

Муниципальное бюджетное общеобразовательное учреждение «Преображенская средняя общеобразовательная школа»  
662213, Красноярский край, Назаровский район, пос. Преображенский, ул. Школьная, зд.9  
тел.:8(39155)92-3-04, e-mail: preobragenka\_mou@mail.ru

УТВЕРЖДЕНО

Приказом директора

МБОУ «Преображенская СОШ»

№ 185/1 от «26» августа 2022 г

Директор школы  О.В. Высотина



## **ОСНОВНАЯ ОБРАЗОВАТЕЛЬНАЯ ПРОГРАММА НАЧАЛЬНОГО ОБЩЕГО ОБРАЗОВАНИЯ**

**муниципального бюджетного общеобразовательного учреждения**

**«Преображенская средняя общеобразовательная школа»**

(срок реализации - 4 года)

п. Преображенский,

2022 г.

## СОДЕРЖАНИЕ

<b>1. ЦЕЛЕВОЙ РАЗДЕЛ</b> .....	<b>3</b>
<b>1.1. ПОЯСНИТЕЛЬНАЯ ЗАПИСКА</b> .....	<b>3</b>
<b>1.2. ОБЩАЯ ХАРАКТЕРИСТИКА ПРОГРАММЫ НАЧАЛЬНОГО ОБРАЗОВАНИЯ</b> .....	<b>5</b>
<b>1.3. ОБЩАЯ ХАРАКТЕРИСТИКА ПЛАНИРУЕМЫХ РЕЗУЛЬТАТОВ ОСВОЕНИЯ     ОСНОВНОЙ ОБРАЗОВАТЕЛЬНОЙ ПРОГРАММЫ</b> .....	<b>9</b>
<b>1.4. СИСТЕМА ОЦЕНКИ ДОСТИЖЕНИЯ ПЛАНИРУЕМЫХ РЕЗУЛЬТАТОВ     ОСВОЕНИЯ ПРОГРАММЫ НАЧАЛЬНОГО ОБЩЕГО ОБРАЗОВАНИЯ</b> .....	<b>10</b>
1.4.1. Общие положения.....	10
1.4.2. Особенности оценки метапредметных и предметных результатов .....	12
1.4.3. Организация и содержание оценочных процедур.....	16
<b>2. СОДЕРЖАТЕЛЬНЫЙ РАЗДЕЛ</b> .....	<b>20</b>
<b>2.1. РАБОЧИЕ ПРОГРАММЫ УЧЕБНЫХ ПРЕДМЕТОВ</b> .....	<b>20</b>
<b>2.2. ПРОГРАММА ФОРМИРОВАНИЯ УНИВЕРСАЛЬНЫХ УЧЕБНЫХ ДЕЙСТВИЙ</b> <b>20</b>	
2.2.1. Значение сформированных универсальных учебных действий для успешного обучения и развития младшего школьника .....	20
2.2.2. Характеристика универсальных учебных действий.....	21
2.2.3. Интеграция предметных и метапредметных требований как механизм конструирования современного процесса образования .....	23
2.2.4. Место универсальных учебных действий в рабочих программах.....	25
<b>2.3. ПРОГРАММА ВОСПИТАНИЯ</b> .....	<b>26</b>
2.3.1. Пояснительная записка .....	26
<b>3. ОРГАНИЗАЦИОННЫЙ РАЗДЕЛ</b> .....	<b>41</b>
<b>3.1. УЧЕБНЫЙ ПЛАН НАЧАЛЬНОГО ОБЩЕГО ОБРАЗОВАНИЯ</b> .....	<b>41</b>
<b>3.2. КАЛЕНДАРНЫЙ УЧЕБНЫЙ ГРАФИК ОРГАНИЗАЦИИ, ОСУЩЕСТВЛЯЮЩЕЙ     ОБРАЗОВАТЕЛЬНУЮ ДЕЯТЕЛЬНОСТЬ</b> .....	<b>46</b>
<b>3.3. ПЛАН ВНЕУРОЧНОЙ ДЕЯТЕЛЬНОСТИ</b> .....	<b>50</b>
<b>3.4. КАЛЕНДАРНЫЙ ПЛАН ВОСПИТАТЕЛЬНОЙ РАБОТЫ</b> .....	<b>57</b>
<b>3.5. СИСТЕМА УСЛОВИЙ РЕАЛИЗАЦИИ ПРОГРАММЫ НАЧАЛЬНОГО     ОБЩЕГО ОБРАЗОВАНИЯ</b> .....	<b>62</b>
3.5.1. Кадровые условия реализации основной образовательной программы начального общего образования .....	63
3.5.2. Психолого-педагогические условия реализации основной образовательной программы начального общего образования .....	65
3.5.3. Финансово-экономические условия реализации образовательной программы начального общего образования .....	67
3.5.4. Информационно-методические условия реализации программы начального общего образования .....	68
3.5.5. Материально-технические условия реализации основной образовательной программы. ....	71
3.5.6. Механизмы достижения целевых ориентиров в системе условий ...	75
<b>ПРИЛОЖЕНИЕ</b> .....	<b>83</b>

# 1. ЦЕЛЕВОЙ РАЗДЕЛ

## 1.1. ПОЯСНИТЕЛЬНАЯ ЗАПИСКА

В соответствии с Федеральным законом «Об образовании в Российской Федерации» начальное общее образование относится к основным образовательным программам и характеризует первый этап школьного обучения. Образовательная программа понимается в Законе «Об образовании в Российской Федерации» как комплекс основных характеристик образования (объём, содержание, планируемые результаты) и организационно-педагогических условий, реализация которых обеспечивает успешность выполнения ФГОС каждого уровня образования.

Программа начального общего образования является основным документом, регламентирующим образовательную деятельность МБОУ «Преображенская СОШ» в единстве урочной и внеурочной деятельности, при учёте правильного соотношения обязательной части программы и части, формируемой участниками образовательного процесса.

Целями реализации программы начального общего образования являются:

2. Обеспечение успешной реализации конституционного права каждого гражданина РФ, достигшего возраста 6,5—7 лет, на получение качественного образования, включающего обучение, развитие и воспитание каждого обучающегося.

3. Организация учебного процесса с учётом целей, содержания и планируемых результатов начального общего образования, отражённых в обновленном ФГОС НОО.

4. Создание условий для свободного развития каждого младшего школьника с учётом его потребностей, возможностей и стремления к самореализации; отражение в программе начального общего образования деятельности педагогического коллектива по созданию индивидуальных программ и учебных планов для одарённых, успешных обучающихся или для детей социальных групп, нуждающихся в особом внимании и поддержке педагогов.

5. Возможность для коллектива МБОУ «Преображенская СОШ» проявить своё педагогическое мастерство, обогатить опыт деятельности, активно участвовать в создании и утверждении традиций школьного коллектива.

Достижение поставленных целей предусматривает решение следующих основных задач:

1) формирование общей культуры, духовно-нравственное, гражданское, социальное, личностное и интеллектуальное развитие, развитие творческих способностей, сохранение и укрепление здоровья;

2) обеспечение планируемых результатов по освоению выпускником целевых установок, приобретению знаний, умений, навыков, компетенций и компетентностей, определяемых личностными, семейными, общественными, государственными потребностями и возможностями обучающегося младшего школьного возраста, индивидуальными особенностями его развития и состояния здоровья;

3) становление и развитие личности в ее индивидуальности, самобытности, уникальности и неповторимости;

4) обеспечение преемственности начального общего и основного общего образования;

5) достижение планируемых результатов освоения основной образовательной программы начального общего образования всеми обучающимися, в том числе детьми с ограниченными возможностями здоровья (далее — дети с ОВЗ);

6) обеспечение доступности получения качественного начального общего образования;

7) выявление и развитие способностей обучающихся, в том числе лиц, проявивших выдающиеся способности, через систему клубов, секций, студий и кружков, организацию общественно полезной деятельности; — организация интеллектуальных и творческих соревнований, научно-технического творчества и проектно-исследовательской деятельности;

8) участие обучающихся, их родителей (законных представителей), педагогических работников и общественности в проектировании и развитии внутришкольной социальной среды;

9) использование в образовательной деятельности современных образовательных технологий деятельностного типа;

10) предоставление обучающимся возможности для эффективной самостоятельной работы;

11) включение обучающихся в процессы познания и преобразования внешкольной социальной среды (населенного пункта, района, города).

Создавая программу начального общего образования, образовательная организация учитывает следующие принципы её формирования.

*Принцип учёта ФГОС НОО:* программа начального общего образования базируется на требованиях, предъявляемых ФГОС НОО к целям, содержанию, планируемым результатам и условиям обучения в начальной школе: учитывается также ПООП НОО.

*Принцип учёта языка обучения:* с учётом условий функционирования образовательной организации программа характеризует право получения образования на родном языке из числа языков народов РФ и отражает механизмы реализации данного принципа в учебных планах, а также планах внеурочной деятельности.

*Принцип учёта ведущей деятельности младшего школьника:* программа обеспечивает конструирование учебного процесса в структуре учебной деятельности, предусматривает механизмы формирования всех компонентов учебной деятельности (мотив, цель, учебная задача, учебные операции, контроль и самоконтроль).

*Принцип индивидуализации обучения:* программа предусматривает возможность и механизмы разработки индивидуальных программ и учебных планов для обучения детей с особыми способностями, потребностями и интересами. При этом учитываются запросы родителей (законных представителей) обучающегося.

*Принцип преемственности и перспективности:* программа должна обеспечивать связь и динамику в формировании знаний, умений и способов деятельности между этапами начального образования, а также успешную адаптацию обучающихся к обучению в основной школе, единые подходы между их обучением и развитием на начальном и основном этапах школьного обучения.

*Принцип интеграции обучения и воспитания:* программа предусматривает связь урочной и внеурочной деятельности, разработку разных мероприятий, направленных на обогащение знаний, воспитание чувств и познавательных интересов обучающихся, нравственно-ценностного отношения к действительности.

*Принцип здоровьесбережения:* при организации образовательной деятельности по программе начального общего образования не допускается использование технологий, которые могут нанести вред физическому и психическому здоровью обучающихся, приоритет использования здоровьесберегающих педагогических технологий. Объём учебной нагрузки, организация всех учебных и внеучебных мероприятий должны соответствовать требованиям действующих санитарных правил и гигиенических нормативов.

В программе определяются основные механизмы её реализации, наиболее целесообразные с учётом традиций коллектива образовательной организации, потенциала педагогических кадров и контингента обучающихся. Среди механизмов, которые возможно использовать в начальной школе, следует отметить: организацию внеурочной деятельности с разработкой учебных курсов, факультативов, различных форм совместной познавательной деятельности (игры, конкурсы, диспуты, проекты и т. п.). Положительные результаты даёт привлечение к образовательной деятельности школы организаций культуры (Красноярского Краеведческого музея с филиалами, театров, дворцов культуры, библиотек города, спортивных сооружений и т.п.). Эффективным механизмом реализации программы является возможное использование индивидуальных программ и учебных планов для отдельных обучающихся или небольших групп.

## **1.2. ОБЩАЯ ХАРАКТЕРИСТИКА ПРОГРАММЫ НАЧАЛЬНОГО ОБРАЗОВАНИЯ**

Программа начального общего образования является стратегическим документом образовательной организации, выполнение которого обеспечивает успешность организации образовательной деятельности, т. е. гарантию реализации статьи 12 Федерального закона «Об образовании в Российской Федерации». В соответствии с законодательными актами МБОУ «Преображенская СОШ» самостоятельно определяет технологии обучения, формы его организации (включая модульные курсы), а также систему оценивания с соблюдением принципа здоровьесберегающего обучения.

Основная образовательная программа формируется с учетом особенностей уровня начального общего образования как фундамента всего последующего обучения.

Начальная школа — особый этап в жизни ребенка, связанный:

- с изменением при поступлении в школу ведущей деятельности ребенка — с переходом к учебной деятельности (при сохранении значимости игровой), имеющей общественный характер и являющейся социальной по содержанию;
- с освоением новой социальной позиции, расширением сферы взаимодействия ребенка с окружающим миром, развитием потребностей в общении, познании, социальном признании и самовыражении;
- с принятием и освоением ребенком новой социальной роли ученика, выражающейся в формировании внутренней позиции школьника, определяющей новый образ школьной жизни и перспективы личностного и познавательного развития;
- с формированием у школьника основ умения учиться и способности к организации своей деятельности: принимать, сохранять цели и следовать им в учебной деятельности; планировать свою деятельность, осуществлять ее контроль и оценку; взаимодействовать с учителем и сверстниками в учебной деятельности;
- с общением и межличностными отношениями дружбы, становлением основ гражданской идентичности и мировоззрения.

В ходе освоения образовательной программы обучающиеся:

- освоят учебную программу начального общего образования в соответствии с требованиями ФГОС начального образования;
- выполняют индивидуальные или групповые исследовательские проекты по выбранному ими направлению;
- примут участие в олимпиадах и конкурсах различного уровня, которые позволят им реализовать свои возможности.

Названные мероприятия позволят им успешно перейти на новый уровень обучения и продолжить образование на уровне основной школы.

Программа строится с учётом психологических особенностей обучающегося младшего школьного возраста. Срок получения начального общего образования в соответствии с ФГОС НОО составляет четыре года, а для инвалидов и лиц с ОВЗ при обучении по адаптированным основным образовательным программам, независимо от применяемых образовательных технологий, может быть увеличен не более чем на два года. Общее число учебных часов за четыре года обучения не может составлять менее 2954 ч и более 3190 ч. Соблюдение этих требований ФГОС НОО связано с необходимостью оберегать обучающихся от перегрузок, утомления, отрицательного влияния обучения на здоровье. В исключительных случаях образовательная организация может с учётом особых успехов обучающихся, высокого темпа обучаемости или особых условий развития ребёнка сократить срок обучения в начальной школе. В этом случае обучение осуществляется по индивидуально разработанным учебным планам.

Все обучающиеся делятся на параллели в зависимости от года обучения. Внутри параллелей формируются классы с разделением на группы для изучения отдельных предметов. Обучение проходит в одну смену. Форма обучения может быть, как очной, так и очно-заочной, и заочной с использованием электронных образовательных ресурсов.

В соответствии со ст.14 ФЗ-273, реализация ООП НОО ведется на государственном языке

Российской Федерации – русском языке. Преподавание и изучение родного (русского) языка осуществляется в соответствии с ФГОС НОО. В период каникул для целей реализации ООП НОО используются возможности организации отдыха детей и их оздоровления, летнего пришкольного оздоровительного лагеря, создаваемого на базе МБОУ «Преображенская СОШ».

В целях обеспечения индивидуальных потребностей обучающихся, в ООП НОО МБОУ «Преображенская СОШ», в том числе в классах полного дня предусматриваются дополнительные курсы, обеспечивающие различные интересы обучающихся, в том числе этнокультурные (в соответствии с образовательными потребностями обучающихся и их родителей (законных представителей) и организуется внеурочная деятельность.

В основе реализации основной образовательной программы лежит системно-деятельностный подход, **который предполагает:**

- воспитание и развитие качеств личности, отвечающих требованиям информационного общества, инновационной экономики, задачам построения российского гражданского общества на основе принципов толерантности, диалога культур и уважения его многонационального, полилингвального, поликультурного и поликонфессионального состава;
- переход к стратегии социального проектирования и конструирования на основе разработки содержания и технологий образования, определяющих пути и способы достижения социально желаемого уровня (результата) личностного и познавательного развития обучающихся;
- ориентацию на достижение цели и основного результата образования — развитие личности обучающегося на основе освоения универсальных учебных действий, познания и освоения мира;
- признание решающей роли содержания образования, способов организации образовательной деятельности и учебного сотрудничества в достижении целей личностного и социального развития обучающихся;
- учет индивидуальных возрастных, психологических и физиологических особенностей обучающихся, роли и значения видов деятельности и форм общения при определении образовательно-воспитательных целей и путей их достижения;
- обеспечение преемственности дошкольного, начального общего, основного общего, среднего общего и профессионального образования;
- разнообразие индивидуальных образовательных траекторий и индивидуального развития каждого обучающегося (в том числе лиц, проявивших выдающиеся способности, и детей с ОВЗ), обеспечивающих рост творческого потенциала, познавательных мотивов, обогащение форм учебного сотрудничества и расширение зоны ближайшего развития.

Ведущим в реализации основной образовательной программы начального общего образования является компетентностный подход.

В основе перечня ключевых образовательных компетенций положены цели общего образования, структурное представление социального опыта и опыта личности, основные виды деятельности обучающегося, позволяющие ему овладеть социальным опытом:

Ценностно-смысловая компетенция	Ценностные представления обучающегося, его способность видеть и понимать окружающий мир, ориентироваться в нем, осознавать свою роль и предназначение, уметь выбирать целевые и смысловые установки для своих действий и поступков, принимать решения
Общекультурная компетенция	Обучающийся должен быть хорошо осведомлен, обладать познаниями и опытом деятельности в сфере национальной и общечеловеческой культуры, духовно- нравственных основ жизни, человека и человечества, отдельных народов,

	культурологических основ семейных, общественных явлений и традиций
Учебно-познавательная компетенция	Владение умениями в сфере самоуправляемой образовательной деятельности, включающей элементы логической, методологической, общеучебной деятельности. Владение креативными умениями продуктивной деятельности: добыванием знаний непосредственно из реальности, владение эвристическими методами решения проблем. Владение соответствующей функциональной грамотностью: умение отличать факты от домыслов, владение измерительными навыками, использование вероятностных и иных методов познания.
Информационная компетенция	Владение опытом самостоятельно искать, анализировать и отбирать необходимую информацию, преобразовывать, сохранять и передавать ее при помощи реальных объектов (компьютера, принтера, модема) и информационных технологий (e-mail, Skype, СМИ, Интернет и др.)
Коммуникативная компетенция	Владение необходимыми языками, способами взаимодействия с окружающими, умениями работы в группе, владение различными социальными ролями в коллективе, умением представить себя, написать письмо, анкету, заявление, задать вопрос, вести дискуссию и др.
Социально-трудовая компетенция	Владение опытом в гражданско-общественной деятельности (выполнение роли гражданина), в социально-трудовой сфере (права потребителя, покупателя, клиента), в области семейных отношений и обязанностей
Компетенция личностного самосовершенствования	Владение способами физического, духовного и интеллектуального саморазвития, эмоциональной саморегуляции и самоподдержки, что выражается в непрерывном самопознании, формировании психологической грамотности, культуры мышления и поведения, заботе о собственном здоровье.

Все эти компетенции реализуются через урочную и внеурочную деятельность. Внеурочная деятельность организуется по направлениям развития личности: спортивно-оздоровительному, духовно-нравственному, социальному, общеинтеллектуальному, общекультурному. Внеурочная деятельность может быть реализована в таких формах как художественные, культурологические, филологические, сетевые сообщества, школьные спортивные клубы и секции, научные исследования, общественно полезные практики и другие формы на добровольной основе в соответствии с выбором участников образовательных отношений.

Цель внеурочной деятельности – создание условий для достижения обучающимися необходимого для жизни в обществе социального опыта и формирования принимаемой обществом системы ценностей, создание условий для многогранного развития и социализации каждого обучающегося в свободное от уроков время; создание в образовательной организации воспитывающей среды, обеспечивающей активизацию социальных, интеллектуальных интересов обучающихся, развитие здоровой, творчески растущей личности с гражданской ответственностью и правовым самосознанием, подготовленной к успешной

жизнедеятельности в современном обществе, способной осуществлять социально значимую практическую деятельность, реализовывать добровольческие инициативы.

Задачи внеурочной деятельности согласуются с планируемыми результатами освоения обучающимися ООП НОО, программой формирования УУД у обучающихся при получении начального общего образования, программой воспитания обучающихся при получении начального общего образования.

Задачами реализации внеурочной деятельности при получении начального общего образования являются:

- Учет индивидуальных особенностей и потребностей обучающихся, запросов родителей(законных представителей) обучающихся;
- Учет возрастных особенностей развития обучающихся, получающих образование на уровне начального общего образования;
- Формирование у обучающихся гражданской идентичности, приобщение к социальным ценностям;
- Удовлетворение познавательных интересов обучающихся, формирование опыта самостоятельной общественной, проектно-исследовательской и художественной деятельности;
- Развитие у обучающихся предпринимательского мышления на основе интеграции во внеурочную деятельность технологий LEGO - конструирования и образовательной робототехники;
- Обеспечение разнообразия форм внеурочной деятельности обучающихся: экскурсии, кружки, круглые столы, конференции, школьное научное общество, олимпиады, соревнования (в т.ч. по LEGO- конструированию и образовательной робототехнике), проектная деятельность, социально значимые практики, художественные студии, спортивные клубы и секции и др.;
- Ориентация результатов внеурочной деятельности при получении начального общего образования на формирование всех групп планируемых результатов освоения ООП НОО с акцентом на личностных и метапредметных результатах.

Таким образом, успешная реализация цели и задач внеурочной деятельности способствует достижению важнейшего результата при получении начального общего образования – формированию у обучающихся социальной компетентности.

Внеурочная деятельность при получении начального общего образования реализуется в рамках оптимизационной модели, предполагающей оптимизацию всех внутренних ресурсов МБОУ «Преображенская СОШ», и участие в реализации внеурочной деятельности педагогических работников, обеспечивающих образовательную деятельность.

Координирующую роль во внеурочной деятельности при получении начального общего образования выполняет классный руководитель, который:

- взаимодействует с учителями-предметниками, педагогами дополнительного образования, педагогом организатором, заместителями директора по учебной и воспитательной работе;
- организует в классе образовательную деятельность, оптимальную для развития положительного потенциала личности обучающихся в рамках классного и общешкольных коллективов;
- организует социально значимую, творческую деятельность обучающихся.

Преимущества оптимизационной модели состоят в минимизации финансовых расходов на внеурочную деятельность, создании единого образовательного и методического пространства на основе оптимизации всех внутренних ресурсов МБОУ «Преображенская СОШ».

План внеурочной деятельности определяет состав и структуру направлений, формы организации, объём внеурочной деятельности обучающихся на уровне начального общего образования (до 1320 часов за 4 года обучения).



Разработка и утверждение ООП НОО осуществляются образовательной организацией самостоятельно в соответствии с локальными нормативно-правовыми актами, регулирующими отношения между участниками образовательных отношений, в пределах своей компетенции в соответствии с законодательством Российской Федерации в порядке, установленном в уставе школы. Программа адресована педагогическим работникам, обучающимся и их родителям (законным представителям).

Состав участников образовательных отношений:

- обучающиеся (с 6,5 лет);
- родители (законные представители) обучающихся;
- педагогические работники, изучившие требования ФГОС НОО, предъявляемые к основной образовательной программе начального общего образования, владеющие современными технологиями обучения, ответственные за качественное образование, демонстрирующие рост профессионального мастерства.

Прием в начальную школу осуществляется в соответствии с Регламентом предоставления муниципальной услуги и нормативными документами:

- Приказ Министерства просвещения РФ от 2 сентября 2020 г. № 458 «Об утверждении Порядка приема на обучение по образовательным программам начального общего, основного общего и среднего общего образования»;
- Приказ Министерства просвещения РФ от 8 октября 2021 г. № 707 «О внесении изменений в приказ Министерства просвещения Российской Федерации от 2 сентября 2020 г. №458 «Об утверждении Порядка приема на обучение по образовательным программам начального общего, основного общего и среднего общего образования»;
- Постановление о закреплении за муниципальными образовательными учреждениями территорий Назаровского района на 2022 год;
- Приказ об организации приема детей в образовательные учреждения Назаровского района от 28.01.2015 года №13/1;
- Положения о порядке приема, перевода и отчисления обучающихся муниципального бюджетного общеобразовательного учреждения «Преображенская СОШ»;
- Устав МБОУ «Преображенская СОШ».

### **1.3.ОБЩАЯ ХАРАКТЕРИСТИКА ПЛАНИРУЕМЫХ РЕЗУЛЬТАТОВ ОСВОЕНИЯ ОСНОВНОЙ ОБРАЗОВАТЕЛЬНОЙ ПРОГРАММЫ**

Всё наполнение программы начального общего образования подчиняется современным целям начального образования, которые представлены во ФГОС как система личностных, метапредметных и предметных достижений обучающегося. Личностные результаты включают ценностные отношения обучающегося к окружающему миру, другим людям, а также к самому себе как субъекту учебно-познавательной деятельности (осознание её социальной значимости, ответственность, установка на принятие учебной задачи и др.). Метапредметные результаты характеризуют уровень сформированности познавательных, коммуникативных и регулятивных универсальных действий, которые обеспечивают успешность изучения учебных предметов, а также становление способности к самообразованию и саморазвитию. В результате освоения содержания различных предметов, курсов, модулей обучающиеся овладевают рядом междисциплинарных понятий, а также различными знаково-символическими средствами, которые помогают обучающимся применять знания как в типовых, так и в новых, нестандартных учебных ситуациях.

В специальном разделе программы начального общего образования характеризуется система оценки достижений планируемых результатов освоения основной образовательной программы. При определении подходов к контрольно-

оценочной деятельности младших школьников учитываются формы и виды контроля, а также требования к объёму и числу проводимых контрольных, проверочных и диагностических работ. Ориентиром в этом направлении служат «Рекомендации для системы общего образования по основным подходам к формированию графика проведения оценочных процедур в общеобразовательных организациях», подготовленные в 2021 г. Федеральной службой по надзору в сфере образования и науки РФ. Для первого уровня школьного образования очень важно целесообразно организовать образовательную среду. Все особенности её конструирования прописываются в организационном разделе программы: учебный план, внеурочная деятельность, воспитательные мероприятия, возможность использования предметных кабинетов (изобразительного искусства, музыки, технологии), специально оборудованных территорий для занятий физической культурой и спортом и т. п.

#### **1.4.СИСТЕМА ОЦЕНКИ ДОСТИЖЕНИЯ ПЛАНИРУЕМЫХ РЕЗУЛЬТАТОВ ОСВОЕНИЯ ПРОГРАММЫ НАЧАЛЬНОГО ОБЩЕГО ОБРАЗОВАНИЯ**

##### **1.4.1. Общие положения**

Во ФГОС НОО отмечается, что «независимо от формы получения начального общего образования и формы обучения ФГОС является основой объективной оценки соответствия установленным требованиям образовательной деятельности и подготовки обучающихся, освоивших программу начального общего образования». Это означает, что ФГОС задаёт основные требования к образовательным результатам и средствам оценки их достижения.

Система оценки достижения планируемых результатов (далее — система оценки) является частью системы оценки и управления качеством образования в образовательной организации и служит основой при разработке образовательной организацией собственного «Положения об оценке образовательных достижений обучающихся».

Система оценки призвана способствовать поддержанию единства всей системы образования, обеспечению преемственности в системе непрерывного образования. Её основными функциями являются: ориентация образовательного процесса на достижение планируемых результатов освоения основной образовательной программы начального общего образования и обеспечение эффективной обратной связи, позволяющей осуществлять управление образовательным процессом.

Основными направлениями и целями оценочной деятельности в МБОУ «Преображенская СОШ» являются:

- 1) оценка образовательных достижений обучающихся на различных этапах обучения как основа их промежуточной и итоговой аттестации, а также основа процедур внутреннего мониторинга образовательной организации, мониторинговых исследований муниципального, регионального и федерального уровней; оценка результатов деятельности педагогических кадров как основа аттестационных процедур;
- 2) оценка результатов деятельности образовательной организации как основа аккредитационных процедур.

**Основным объектом системы оценки**, её содержательной и критериальной базой выступают требования ФГОС, которые конкретизируются в планируемых результатах освоения обучающимися основной образовательной программы школы. Эти требования конкретизированы в разделе «Общая характеристика планируемых результатов освоения основной образовательной программы» настоящего документа. Система оценки включает процедуры внутренней и внешней оценки.

Внутренняя оценка включает:

- стартовую педагогическую диагностику;
- текущую и тематическую оценку;

- дневник «Я и мои достижения»;
  - психолого-педагогическое наблюдение;
  - внутришкольный мониторинг образовательных достижений.
- К внешним процедурам относятся:
- независимая оценка качества образования;
  - мониторинговые исследования муниципального, регионального и федерального уровней.

Особенности каждой из указанных процедур описаны в п. 1.4.3 настоящей программы.

В соответствии с ФГОС НОО система оценки МБОУ «Преображенская СОШ» реализует системно-деятельностный, уровневый и комплексный подходы к оценке образовательных достижений. Системно-деятельностный подход к оценке образовательных достижений проявляется в оценке способности обучающихся к решению учебно-познавательных и учебно-практических задач, а также в оценке уровня функциональной грамотности обучающихся. Он обеспечивается содержанием и критериями оценки, в качестве которых выступают планируемые результаты обучения, выраженные в деятельностной форме.

**Уровневый подход** служит важнейшей основой для организации индивидуальной работы с обучающимися. Он реализуется как по отношению к содержанию оценки, так и к представлению и интерпретации результатов измерений.

Уровневый подход реализуется за счёт фиксации различных уровней достижения обучающимися планируемых результатов базового уровня и уровней выше и ниже базового. Достижение базового уровня свидетельствует о способности обучающихся решать типовые учебные задачи, целенаправленно отработываемые со всеми обучающимися в ходе учебного процесса. Владение базовым уровнем является границей, отделяющей знание от незнания, выступает достаточным для продолжения обучения и усвоения последующего материала.

Комплексный подход к оценке образовательных достижений реализуется путём:

- 1) оценки предметных и метапредметных результатов;
- 2) использования комплекса оценочных процедур (стартовой, текущей, тематической, промежуточной) как основы для оценки динамики индивидуальных образовательных достижений обучающихся и для итоговой оценки; использования контекстной информации (об особенностях обучающихся, условиях и процессе обучения и др.) для интерпретации полученных результатов в целях управления качеством образования;
- 3) использования разнообразных методов и форм оценки, взаимно дополняющих друг друга: стандартизированных устных и письменных работ, проектов, практических (в том числе исследовательских) и творческих работ;
- 4) использования форм работы, обеспечивающих возможность включения младших школьников в самостоятельную оценочную деятельность (самоанализ, самооценка, взаимооценка);
- 5) использования мониторинга динамических показателей освоения умений и знаний, в том числе формируемых с использованием ИКТ (цифровых) технологий.

Результаты мониторинга качества образования так же обуславливают разработку формы фиксации личностных достижений детей. В настоящее время в МБОУ «Преображенская СОШ» каждым обучающимся ведётся портфолио. Данная форма относится к разряду индивидуализированных оценок (то есть истинных, наиболее приближенных к реальному оцениванию), ориентированных не только на процесс оценивания, но и на самооценивание. Основной смысл – «показать все, на что ты способен».

В «Портфолио» фиксируются:

- уровень освоения образовательной программы по виду деятельности, которым занимается учащийся;
- особенности развития познавательных процессов, входящих в структуру специальных способностей;
- некоторые личностные характеристики (мотивация, ценностные ориентации, самооценка);
- результаты участия в фестивалях, смотрах, конкурсах, олимпиадах и т.п.

Кроме того, отражаются успехи учащегося, полезные дела, которые он сделал для себя, своих родных, друзей и окружающих людей.

Важная цель портфолио – представить отчет по процессу образования ребенка, увидеть «картину» значимых образовательных результатов в целом, обеспечить отслеживание его индивидуального прогресса в образовательном контексте, продемонстрировать его способности практически применять приобретенные знания и умения, то есть владение ключевыми компетенциями. Так, например, обучающиеся начальных классов получают опыт самостоятельной оценки своих личностных достижений, оценки общеучебных и универсальных учебных действий, в течение всех лет обучения в начальной школе, заполняя портфолио.

В портфолио обучающегося начальной школы содержатся такие разделы, как:

- «Я и моя семья»

Раздел включает следующие сведения о ребенке: Ф.И.О., дата рождения, интересы, листок здоровья, режим дня, карту безопасного пути домой, нормативы ГТО, а также сведения о родителях и близких.

- «Я и мои друзья»;
- «Мои достижения»;

Раздел включает информацию о результатах деятельности творческого характера (участие в различных мероприятиях, конкурсах, концертах); об участии в соревнованиях, спортивных мероприятиях; результаты олимпиад, информацию о научных работах, участии в интеллектуальных конкурсах.

Таким образом, портфолио не только является современной эффективной формой оценивания, но и помогает решать важные педагогические задачи: поддерживать высокую учебную мотивацию обучающихся; поощрять их активность и самостоятельность, расширять возможности обучения и самообучения; развивать навыки рефлексивной и оценочной (самооценочной) деятельности обучающихся; формировать умение учиться – ставить цели, планировать и организовывать собственную учебную деятельность.

Вести портфолио должен прежде всего ученик. Учитель же обучает ученика порядку пополнения дневника основным набором материалов.

#### **1.4.2. Особенности оценки метапредметных и предметных результатов**

##### **Особенности оценки метапредметных результатов**

Оценка метапредметных результатов представляет собой оценку достижения планируемых результатов освоения основной образовательной программы, которые представлены в программе формирования универсальных учебных действий обучающихся и отражают совокупность познавательных, коммуникативных и регулятивных универсальных учебных действий.

Формирование метапредметных результатов обеспечивается за счёт всех учебных предметов и внеурочной деятельности.

Оценка метапредметных результатов проводится с целью определения сформированности:

1. универсальных учебных познавательных действий;
2. универсальных учебных коммуникативных действий;
3. универсальных учебных регулятивных действий.

Овладение универсальными учебными **познавательными** действиями согласно ФГОС НОО предполагает формирование и оценку у обучающихся следующих групп умений:

базовые логические действия:

- 1) сравнивать объекты, устанавливать основания для сравнения, устанавливать аналогии;
- 2) объединять части объекта (объекты) по определённому признаку;
- 3) определять существенный признак для классификации, классифицировать предложенные объекты;
- 4) находить закономерности и противоречия в рассматриваемых фактах, данных и наблюдениях на основе предложенного педагогическим работником алгоритма;
- 5) выявлять недостаток информации для решения учебной (практической) задачи на основе предложенного алгоритма;
- 6) устанавливать причинно-следственные связи в ситуациях, поддающихся непосредственному наблюдению или знакомых по опыту, делать выводы;

базовые исследовательские действия:

- 1) определять разрыв между реальным и желательным состоянием объекта (ситуации) на основе предложенных педагогическим работником вопросов;
- 2) с помощью педагогического работника формулировать цель, планировать изменения объекта, ситуации;
- 3) сравнивать несколько вариантов решения задачи, выбирать наиболее подходящий (на основе предложенных критериев);
- 4) проводить по предложенному плану опыт, несложное исследование по установлению особенностей объекта изучения и связей между объектами (часть — целое, причина — следствие);
- 5) формулировать выводы и подкреплять их доказательствами на основе результатов проведённого наблюдения (опыта, измерения, классификации, сравнения, исследования);
- 6) прогнозировать возможное развитие процессов, событий и их последствия в аналогичных или сходных ситуациях;

работа с информацией:

- 1) выбирать источник получения информации;
- 2) согласно заданному алгоритму находить в предложенном источнике информацию, представленную в явном виде;
- 3) распознавать достоверную и недостоверную информацию самостоятельно или на основании предложенного педагогическим работником способа её проверки;
- 4) соблюдать с помощью взрослых (педагогических работников, родителей (законных представителей) несовершеннолетних обучающихся) элементарные правила информационной безопасности при поиске информации в Интернете;
- 5) анализировать и создавать текстовую, видео-, графическую, звуковую информацию в соответствии с учебной задачей;
- 6) самостоятельно создавать схемы, таблицы для представления информации.

Овладение универсальными учебными коммуникативными действиями согласно ФГОС НОО предполагает формирование и оценку у обучающихся следующих групп умений:

**общение:**

- 1) воспринимать и формулировать суждения, выражать эмоции в соответствии целями и условиями общения в знакомой среде;
- 2) проявлять уважительное отношение к собеседнику, соблюдать правила ведения диалога и дискуссии;
- 3) признавать возможность существования разных точек зрения;
- 4) корректно и аргументированно высказывать своё мнение;
- 5) строить речевое высказывание в соответствии с поставленной задачей;
- 6) создавать устные и письменные тексты (описание, рассуждение, повествование);
- 7) готовить небольшие публичные выступления;
- 8) подбирать иллюстративный материал (рисунки, фото, плакаты) к тексту выступления;

**совместная деятельность:**

- 1) формулировать краткосрочные и долгосрочные цели (индивидуальные с учётом участия в коллективных задачах) в стандартной (типовой) ситуации на основе предложенного формата планирования, распределения промежуточных шагов и сроков;
- 2) принимать цель совместной деятельности, коллективно строить действия по её достижению: распределять роли, договариваться, обсуждать процесс и результат совместной работы;
- 3) проявлять готовность руководить, выполнять поручения, подчиняться;
- 4) ответственно выполнять свою часть работы;
- 5) оценивать свой вклад в общий результат;
- 6) выполнять совместные проектные задания с опорой на предложенные образцы.

Овладение универсальными учебными регулятивными действиями согласно ФГОС НОО предполагает формирование и оценку у обучающихся следующих групп умений:

**самоорганизация:**

- 1) планировать действия по решению учебной задачи для получения результата;
- 2) выстраивать последовательность выбранных действий;

**самоконтроль:**

- 1) устанавливать причины успеха/неудач в учебной деятельности;
- 2) корректировать свои учебные действия для преодоления ошибок.

Оценка достижения метапредметных результатов осуществляется как педагогическим работником в ходе текущей и промежуточной оценки по предмету, так и администрацией МБОУ «Преображенская СОШ» в ходе внутришкольного мониторинга. В текущем учебном процессе отслеживается способность обучающихся разрешать учебные ситуации и выполнять учебные задачи, требующие владения познавательными, коммуникативными и регулятивными действиями, реализуемыми в предметном преподавании.

Оценка достижения метапредметных результатов может проводиться в ходе различных процедур, может включать диагностические материалы по оценке читательской и ИКТ (цифровой) грамотности, защита индивидуального или группового проекта, выполнение проверочных работ по предметам, в рамках которых легко проверить достижение метапредметных компетентностей.

Индивидуальный или групповой проект представляет собой учебный проект,

выполняемый обучающимся в начальной школе с помощью учителя в рамках одного или нескольких учебных предметов с целью продемонстрировать свои достижения в самостоятельном освоении содержания и методов избранных областей знаний и/или видов деятельности и способность проектировать и осуществлять целесообразную и результативную деятельность (учебно-познавательную, конструкторскую, социальную, художественно-творческую, иную).

Включение учебно-исследовательской и проектной деятельности в процесс обучения является важным инструментом развития познавательной сферы, приобретения социального опыта, возможностей саморазвития, повышение интереса к предмету изучения и процессу умственного труда, получения и самостоятельного открытия новых знаний у младшего школьника. Главная особенность развития учебно-исследовательской и проектной деятельности – возможность активизировать учебную работу детей, придав ей исследовательский, творческий характер и таким образом передать учащимся инициативу в своей познавательной деятельности. Учебно-исследовательская деятельность предполагает поиск новых знаний и направлена на развитие у ученика умений и навыков научного поиска. Проектная деятельность в большей степени связана с развитием умений и навыков планирования, моделирования и решения практических задач.

#### Особенности оценки предметных результатов

Оценка предметных результатов представляет собой оценку достижения обучающимися планируемых результатов по отдельным предметам. Основой для оценки предметных результатов являются положения ФГОС НОО, представленные в разделах I «Общие положения» и IV «Требования к результатам освоения программы начального общего образования». Формирование предметных результатов обеспечивается каждой учебной дисциплиной.

Основным **предметом** оценки в соответствии с требованиями ФГОС НОО является способность к решению учебно-познавательных и учебно-практических задач, основанных на изучаемом учебном материале и способах действий, в том числе метапредметных (познавательных, регулятивных, коммуникативных) действий.

Для оценки предметных результатов предлагаются следующие критерии: **знание и понимание, применение, функциональность.**

Обобщённый критерий **«знание и понимание»** включает знание и понимание роли изучаемой области знания/вида деятельности в различных контекстах, знание и понимание терминологии, понятий и идей, а также процедурных знаний или алгоритмов.

Обобщённый критерий **«применение»** включает:

использование изучаемого материала при решении учебных задач, различающихся сложностью предметного содержания, сочетанием универсальных познавательных действий и операций, степенью проработанности в учебном процессе;

использование специфических для предмета способов действий и видов деятельности по получению нового знания, его интерпретации, применению и преобразованию при решении учебных задач/проблем, в том числе в ходе поисковой деятельности, учебно-исследовательской и учебно-проектной деятельности.

Обобщённый критерий **«функциональность»** включает осознанное использование приобретённых знаний и способов действий при решении внеучебных проблем, различающихся сложностью предметного содержания, читательских умений, контекста, а также сочетанием когнитивных операций.

Оценка предметных результатов ведётся каждым педагогическим работником в ходе процедур текущей, тематической, промежуточной и итоговой оценки, а также администрацией МБОУ «Преображенская СОШ» в ходе внутришкольного

мониторинга.

Особенности оценки по отдельному предмету фиксируются в приложении к образовательной программе, которая утверждается педагогическим советом МБОУ «Преображенская СОШ» и доводится до сведения обучающихся и их родителей (законных представителей).

Описание должно включать:

1) список итоговых планируемых результатов с указанием этапов их формирования и способов оценки (например, текущая/тематическая; устно/письменно/практика);

2) требования к выставлению отметок за промежуточную аттестацию (при необходимости — с учётом степени значимости отметок за отдельные оценочные процедуры);

3) график контрольных мероприятий.

### 1.4.3. Организация и содержание оценочных процедур

**Стартовая диагностика** представляет собой процедуру оценки готовности к обучению на данном уровне образования. Проводится администрацией МБОУ «Преображенская СОШ» в начале 1 класса и выступает как основа (точка отсчёта) для оценки динамики образовательных достижений. Объектом оценки является сформированность предпосылок учебной деятельности, готовность к овладению чтением, грамотой и счётом. Результаты стартовой диагностики являются основанием для корректировки учебных программ и индивидуализации учебного процесса.

**Текущая оценка** представляет собой процедуру оценки индивидуального продвижения в освоении программы учебного предмета. Текущая оценка может быть *формирующей*, т. е. поддерживающей и направляющей усилия обучающегося, включающей его в самостоятельную оценочную деятельность, и *диагностической*, способствующей выявлению и осознанию педагогическим работником и обучающимся существующих проблем в обучении.

Оценка достижения предметных результатов ведётся в ходе текущего и промежуточного оценивания. При этом итоговая оценка ограничивается контролем успешности освоения действий, выполняемых обучающимися с предметным содержанием, отражающим опорную систему знаний данного учебного курса.

Система оценки предметных результатов предполагает выделение базового уровня достижений как точки отсчёта при построении всей системы оценки.

Реальные достижения обучающихся могут соответствовать базовому уровню, а могут отличаться от него как в сторону превышения, так и в сторону недостижения.

Для описания достижений обучающихся устанавливаются следующие четыре уровня.

1. Базовый уровень достижений – уровень, который демонстрирует освоение учебных действий с опорной системой знаний в рамках диапазона (круга) выделенных задач. Овладение базовым уровнем является достаточным для продолжения обучения на следующей ступени образования, но не по профильному направлению. Достижению базового уровня соответствует отметка «удовлетворительно» (или отметка «3», отметка «зачтено»).

Превышение базового уровня свидетельствует об усвоении опорной системы знаний на уровне осознанного произвольного овладения учебными действиями, а также о кругозоре, широте (или избирательности) интересов. Целесообразно выделить следующие два уровня, превышающие базовый:

2. Повышенный уровень достижения планируемых результатов, оценка «хорошо» (отметка «4»);

3. Высокий уровень достижения планируемых результатов, оценка «отлично» (отметка «5»).

Для описания подготовки учащихся, уровень достижений которых ниже базового,



целесообразно выделить:

4. Низкий уровень достижений, оценка «неудовлетворительно» (отметка «2»);

Недостижение базового уровня (низкий уровень) фиксируется в зависимости от объёма и уровня освоенного и неосвоенного содержания предмета.

Решение о достижении или недостижении планируемых результатов или об освоении или неосвоении учебного материала принимается на основе результатов выполнения заданий базового уровня. Критерий достижения/освоения учебного материала задаётся как выполнение не менее 50% заданий базового уровня, что оценивается минимальной положительной оценкой «удовлетворительно» (отметка «три»). Задания повышенного уровня сложности оцениваются дополнительной отметкой «4» или «5». Контрольные работы, проводимые администрацией, в том числе и текущий контроль в форме зачетной недели, оцениваются оценками, имеющими вес, установленный в зависимости от количества проводимых учебных часов по предмету за год: 68 часов и менее в год – вес оценки равен «3», 102 часа и более – вес оценки равен «5».

Виды контроля	
Текущий контроль	Промежуточная аттестация
<p><u>Что входит:</u> Устные ответы Домашние работы Проверочные и контрольные работы и т.д Административные контрольные работы <i>Базовые знания</i> <i>Повышенный уровень</i>(только «4» и «5») * Оценки за адм. контрольные работы имеют: - 3х кратный вес, если менее 3х часов/неделю; - 5ти кратный вес, если более 3х часов /неделю.(математика, физика, химия и т.д.).</p>	<p>Годовая отметка – средний арифметический балл <i>отметок за четверти.</i></p>

Фиксация результатов текущего контроля учащихся 2-11 классов осуществляется по пятибалльной системе («5» - «отлично», «4» - «хорошо», «3» - «удовлетворительно», «2»-«неудовлетворительно», отметка «1»-«очень плохо» приравнивается к отметке «2»), за исключением тех предметов, программами которых предусмотрена фиксация удовлетворительной либо неудовлетворительной оценки результатов освоения образовательных программ («зачет», «незачет»). Отметки по результатам текущего контроля выставляются учителем в классный журнал.

Отметка обучающихся за четверть, полугодие выставляется на основе результатов текущего контроля успеваемости с учетом результатов контрольных работ/срезов (различного уровня), проверяющих освоение базового уровня материала по предмету.

Текущий контроль обучающихся 1-х классов, осуществляется в виде качественного безотметочного оценивания.

Результаты текущей оценки являются основой для индивидуализации учебного процесса; при этом отдельные результаты, свидетельствующие об успешности обучения и достижении тематических результатов в более сжатые (по сравнению с планируемыми педагогическим работником) сроки могут включаться в систему накопительной оценки и служить основанием, например, для освобождения обучающегося от необходимости выполнять тематическую работу.

Внутришкольный мониторинг представляет собой процедуры:

- 1) оценки уровня достижения предметных и метапредметных результатов;
- 2) оценки уровня функциональной грамотности;
- 3) оценки уровня профессионального мастерства педагогического работника, осуществляемой на основе административных проверочных работ, анализа посещённых уроков, анализа качества учебных заданий, предлагаемых обучающимся педагогическим работником.

Содержание и периодичность внутришкольного мониторинга устанавливается решением педагогического совета. Результаты внутришкольного мониторинга являются основанием для рекомендаций как для текущей коррекции учебного процесса и его индивидуализации, так и для повышения квалификации педагогического работника.

Результаты внутришкольного мониторинга в части оценки уровня достижений обучающихся обобщаются и отражаются в их характеристиках.

Промежуточная аттестация – это механизм контроля, динамики достижения планируемых результатов освоения обучающимися всего объема или части учебного предмета, курса, дисциплины (модуля), предусмотренных образовательной программой МБОУ «Преображенская СОШ».

Основными задачами промежуточной аттестации являются:

- проверка выполнения требований стандарта к результатам освоения содержания по общеобразовательным предметам;
- повышение уровня образованности обучающихся;
- корректировка рабочих программ по предметам;
- организация текущего повторения;
- психологическая адаптация учащихся.

Годовая оценка представляет собой результат полугодовой аттестации в случае, если учебный предмет, курс, дисциплина, модуль осваивался обучающимися в срок одного триместра (полугодия), либо среднее арифметическое результатов триместровых (полугодовых) аттестаций в случае, если учебный предмет, курс, дисциплина, модуль осваивался обучающимися в срок более одного полугодия.

Сроки проведения промежуточной аттестации устанавливаются календарным учебным графиком на текущий год и согласуются с учебным планом.

Неудовлетворительные результаты промежуточной аттестации по одному или нескольким учебным предметам, курсам, дисциплинам (модулям) образовательной программы или непрохождение промежуточной аттестации при отсутствии уважительных причин признаются академической задолженностью. Обучающиеся обязаны ликвидировать академическую задолженность в порядке, установленном соответствующими локальными актами МБОУ «Преображенская СОШ». График пересдачи разрабатывается методическим объединением и утверждается директором МБОУ «Преображенская СОШ» и доводится до сведения родителей или законных представителей.

Перевод обучающихся в следующий класс осуществляется на основании Федерального закона «Об образовании в Российской Федерации» (ст.58), «Положения о промежуточной аттестации обучающихся и текущем контроле успеваемости МБОУ

«Преображенская СОШ» и решения педагогического совета.

## **2. СОДЕРЖАТЕЛЬНЫЙ РАЗДЕЛ**

### **2.1. РАБОЧИЕ ПРОГРАММЫ УЧЕБНЫХ ПРЕДМЕТОВ**

Рабочие программы учебных предметов, курсов, в том числе внеурочной деятельности обеспечивают достижение планируемых результатов освоения ООП НОО.

Начальная школа — самоценный, принципиально новый этап в жизни ребёнка: начинается систематическое обучение в МБОУ «Преображенская СОШ», расширяется сфера взаимодействия ребёнка с окружающим миром, изменяется социальный статус и увеличивается потребность в самовыражении.

Образование в начальной школе является базой, фундаментом всего последующего обучения. В первую очередь, это касается сформированности универсальных учебных действий, обеспечивающих умение учиться.

Начальное общее образование призвано решать свою главную задачу — закладывать основу формирования учебной деятельности ребёнка, включающую систему учебных и познавательных мотивов, умения принимать, сохранять, реализовывать учебные цели, планировать, контролировать и оценивать учебные действия и их результат.

Рабочие программы отдельных учебных предметов, курсов, в том числе внеурочной деятельности разработаны на основе требований к результатам освоения ООП НОО с учетом программ, включенных в ее структуру.

Рабочие программы учебных предметов, курсов содержат:

1. Планируемые результаты освоения учебного предмета, курса.
2. Содержание учебного предмета, курса.
3. Тематическое планирование с указанием количества часов, отводимых на освоение каждой темы.

*Полное изложение программ учебных предметов, курсов, предусмотренных при получении начального общего образования, представлено в приложении к ООП НОО. (приложение №1).*

### **2.2. ПРОГРАММА ФОРМИРОВАНИЯ УНИВЕРСАЛЬНЫХ УЧЕБНЫХ ДЕЙСТВИЙ**

Во ФГОС НОО отмечается, что содержательной и критериальной основой разработки программы формирования универсальных (обобщённых) учебных действий (далее — УУД) являются планируемые результаты обучения. В стандарте предлагается следующая структура этой программы:

- 1) описание взаимосвязи универсальных учебных действий с содержанием учебных предметов;
- 2) характеристика познавательных, коммуникативных и регулятивных универсальных действий.

#### **2.2.1. Значение сформированных универсальных учебных действий для успешного обучения и развития младшего школьника**

Создавая программу формирования УУД у обучающихся начальной школы, необходимо осознавать их значительное положительное влияние:

1. во-первых, на успешное овладение младшими школьниками всеми учебными предметами;
2. во-вторых, на развитие психологических новообразований этого

возраста, обеспечивающих становление способности к применению полученных знаний и к самообразованию обучающегося;

3. в-третьих, на расширение и углубление познавательных интересов, обучающихся;

4. в-четвёртых, на успешное овладение младшими школьниками начальными навыками работы с развивающими сертифицированными обучающими и игровыми цифровыми ресурсами;

5. в-пятых, на успешное овладение младшими школьниками начальными сведениями об информационной безопасности при работе с обучающими и игровыми цифровыми ресурсами.

Всё это является предпосылками и показателями статуса обучающегося в начальной школе как субъекта учебной деятельности и образовательных отношений в современных условиях цифровой трансформации образования.

Реализация цели развития младших школьников как приоритетной для первого этапа школьного образования возможна, если устанавливается связь и взаимодействие между освоением предметного содержания обучения и достижениями обучающегося в области метапредметных результатов. Это взаимодействие проявляется в следующем:

1. предметные знания, умения и способы деятельности являются содержательной основой становления УУД;
2. развивающиеся УУД обеспечивают протекание учебного процесса как активной инициативной поисково-исследовательской деятельности на основе применения различных интеллектуальных процессов, прежде всего теоретического мышления, связной речи и воображения, в том числе в условиях дистанционного обучения (в условиях неконтактного информационного взаимодействия с субъектами образовательного процесса);
3. под влиянием УУД складывается новый стиль познавательной деятельности: универсальность как качественная характеристика любого учебного действия и составляющих его операций позволяет обучающемуся использовать освоенные способы действий на любом предметном содержании, в том числе представленного в виде экранных (виртуальных) моделей изучаемых объектов, сюжетов, процессов, что положительно отражается на качестве изучения учебных предметов;
4. построение учебного процесса с учётом реализации цели формирования УУД способствует снижению доли репродуктивного обучения, создающего риски, которые нарушают успешность развития обучающегося и формирует способности к вариативному восприятию предметного содержания в условиях реального и виртуального представления экранных (виртуальных) моделей изучаемых объектов, сюжетов, процессов.

Как известно, в ФГОС выделены три группы универсальных учебных действий, как наиболее значимых феноменов психического развития, обучающихся вообще и младшего школьника в частности: познавательные, коммуникативные и регулятивные УУД.

### **2.2.2. Характеристика универсальных учебных действий**

При создании МБОУ «Преображенская СОШ» программы формирования УУД учитывается характеристика, которая даётся им во ФГОС НОО.

**Познавательные** универсальные учебные действия представляют совокупность операций, участвующих в учебно-познавательной деятельности. К ним относятся:

- 1) методы познания окружающего мира, в том числе представленного (на экране) в виде виртуального отображения реальной действительности (наблюдение, элементарные опыты и эксперименты; измерения и др.);
- 2) логические операции (сравнение, анализ, обобщение, классификация, сериация);

3) работа с информацией, представленной в разном виде и формах, в том числе графических (таблицы, диаграммы, инфограммы, схемы), аудио- и видеоформатах(возможно на экране).

Познавательные универсальные учебные действия становятся предпосылкой формирования способности младшего школьника к самообразованию и саморазвитию.

**Коммуникативные** универсальные учебные действия являются основанием для формирования готовности младшего школьника к информационному взаимодействию с окружающим миром: средой обитания, членами многонационального поликультурного общества разного возраста, представителями разных социальных групп, в том числе представленного (на экране) в виде виртуального отображения реальной действительности, и даже с самим собой. Коммуникативные универсальные учебные действия целесообразно формировать в цифровой образовательной среде класса, школы. В соответствии с ФГОС НОО коммуникативные УУД характеризуются четырьмя группами учебных операций, обеспечивающих:

1. смысловое чтение текстов разных жанров, типов, назначений; аналитическую текстовую деятельность с ними;
2. успешное участие обучающегося в диалогическом взаимодействии с субъектами образовательных отношений (знание и соблюдение правил учебного диалога), в том числе в условиях использования технологий неконтактного информационного взаимодействия;
3. успешную продуктивно-творческую деятельность (самостоятельное создание текстов разного типа — описания, рассуждения, повествования), создание и видоизменение экранных (виртуальных) объектов учебного, художественного, бытового назначения (самостоятельный поиск, реконструкция, динамическое представление);
4. результативное взаимодействие с участниками совместной деятельности (высказывание собственного мнения, учёт суждений других собеседников, умение договариваться, уступать, выработать общую точку зрения), в том числе в условиях использования технологий неконтактного информационного взаимодействия.

**Регулятивные** универсальные учебные действия есть совокупность учебных операций, обеспечивающих становление рефлексивных качеств субъекта учебной деятельности (в начальной школе их формирование осуществляется на пропедевтическом уровне). В соответствии с ФГОС НОО выделяются шесть групп операций:

1. принимать и удерживать учебную задачу;
2. планировать её решение;
3. контролировать полученный результат деятельности;
4. контролировать процесс деятельности, его соответствие выбранному способу;
5. предвидеть (прогнозировать) трудности и ошибки при решении данной учебной задачи;
6. корректировать при необходимости процесс деятельности. Важной составляющей регулятивных универсальных действий являются операции, определяющие способность обучающегося к волевым усилиям в процессе коллективной/совместной деятельности, к мирному самостоятельному предупреждению и преодолению конфликтов, в том числе в условиях использования технологий неконтактного информационного взаимодействия.

В рабочих программах требования и планируемые результаты совместной деятельности выделены в специальный раздел. Это сделано для осознания учителем того, что способность к результативной совместной деятельности строится на двух феноменах,

участие которых обеспечивает её успешность:

1. знание и применение коммуникативных форм взаимодействия (договариваться, рассуждать, находить компромиссные решения), в том числе в условиях использования технологий неконтактного информационного взаимодействия;
2. волевые регулятивные умения (подчиняться, уступать, объективно оценивать вклад свой и других в результат общего труда и др.).

### **2.2.3. Интеграция предметных и метапредметных требований как механизм конструирования современного процесса образования**

Согласно теории развивающего обучения (Л. С. Выготский, Д. Б. Эльконин, П. Я. Гальперин, В. В. Давыдов и их последователи), критериями успешного психического развития ребёнка являются появившиеся в результате обучения на этом уровне образования психологические новообразования. Среди них для младшего школьника принципиально важны: осознанное овладение научными терминами и понятиями изучаемой науки; способность к использованию и/или самостоятельному построению алгоритма решения учебной задачи; определённый уровень сформированности универсальных учебных действий. Поскольку образование протекает в рамках изучения конкретных учебных предметов (курсов, модулей), то необходимо определение *вклада каждого* из них в становление универсальных учебных действий и его *реализацию* на каждом уроке. В этом случае механизмом конструирования образовательного процесса будут следующие методические позиции:

1. Педагогический работник проводит анализ содержания учебного предмета с точки зрения универсальных действий и устанавливает те содержательные линии, которые в особой мере способствуют формированию разных метапредметных результатов. На уроке по каждому предмету предусматривается включение заданий, выполнение которых требует применения определённого познавательного, коммуникативного или регулятивного универсального действия. К примеру, метод измерения часто применяется к математическим объектам, типичен при изучении информатики, технологии, а смысловое чтение — прерогатива уроков русского языка и литературы.

Соответствующий вклад в формирование универсальных действий можно выделить в содержании каждого учебного предмета. Таким образом, на *первом* этапе формирования УУД определяются приоритеты учебных курсов для формирования качества универсальности на данном предметном содержании. На *втором* этапе подключаются другие предметы, педагогический работник предлагает задания, требующие применения учебного действия или операций на разном предметном содержании. *Третий* этап характеризуется устойчивостью универсального действия, т. е. использованием его независимо от предметного содержания. У обучающегося начинает формироваться обобщённое видение учебного действия, он может охарактеризовать его, не ссылаясь на конкретное содержание. Например, «наблюдать — значит...», «сравнение — это...», «контролировать — значит...» и т. п. Педагогический работник делает вывод о том, что универсальность (независимость от конкретного содержания) как свойство учебного действия сформировалась.

2. Используются виды деятельности, которые в особой мере провоцируют применение универсальных действий: поисковая, в том числе с использованием информационного ресурса Интернета, исследовательская, творческая деятельность, в том числе с использованием экранных моделей изучаемых объектов или процессов. Это побудит учителя отказаться от репродуктивного типа организации обучения, при котором главным методом обучения является образец, предъявляемый обучающимся в готовом виде. В этом случае единственная задача ученика — запомнить образец и каждый раз вспоминать его при решении учебной задачи. В таких условиях изучения предметов универсальные действия, требующие мыслительных операций, актуальных

коммуникативных умений, планирования и контроля своей деятельности, не являются востребованными, так как использование готового образца опирается только на восприятие и память. Поисковая и исследовательская деятельность развивают способность младшего школьника к диалогу, обсуждению проблем, разрешению возникших противоречий в точках зрения. Поисковая и исследовательская деятельность может осуществляться с использованием информационных банков, содержащих различные экранные (виртуальные) объекты (учебного или игрового, бытового назначения), в том числе в условиях использования технологий неконтактного информационного взаимодействия.

Например, для формирования наблюдения как метода познания разных объектов действительности на уроках окружающего мира организуются наблюдения в естественных природных условиях. Наблюдения можно организовать в условиях экранного (виртуального) представления разных объектов, сюжетов, процессов, отображающих реальную действительность, которую невозможно представить ученику в условиях образовательной организации (объекты природы, художественные визуализации, технологические процессы и пр.). Уроки литературного чтения позволяют проводить наблюдения текста, на которых строится аналитическая текстовая деятельность. Учебные диалоги, в том числе с представленным на экране виртуальным собеседником, дают возможность высказывать гипотезы, строить рассуждения, сравнивать доказательства, формулировать обобщения практически на любом предметном содержании. Если эта работа проводится учителем систематически и на уроках по всем предметам, то универсальность учебного действия формируется успешно и быстро.

3. Педагогический работник применяет систему заданий, формирующих операциональный состав учебного действия. Цель таких заданий — создание алгоритма решения учебной задачи, выбор соответствующего способа действия. Сначала эта работа проходит коллективно, вместе с учителем, когда все вместе выстраивают пошаговые операции, постепенно дети учатся выполнять их самостоятельно. При этом очень важно соблюдать последовательность этапов формирования алгоритма: построение последовательности шагов на конкретном предметном содержании; проговаривание их во внешней речи; постепенный переход на новый уровень — построение способа действий на любом предметном содержании и с подключением внутренней речи. При этом изменяется и процесс контроля:

- 1) от совместных действий с учителем обучающиеся переходят к самостоятельным аналитическим оценкам;
- 2) выполняющий задание осваивает два вида контроля — результата и процесса деятельности;
- 3) развивается способность корректировать процесс выполнения задания, а также предвидеть возможные трудности и ошибки. При этом возможно реализовать автоматизацию контроля с диагностикой ошибок обучающегося и с соответствующей методической поддержкой исправления самим обучающимся своих ошибок.

Как показывают психолого-педагогические исследования, а также опыт педагогической работы, такая технология обучения в рамках совместно-распределительной деятельности (термин Д. Б. Эльконина) развивает способность детей работать не только в типовых учебных ситуациях, но и в новых нестандартных ситуациях. С этой точки зрения педагогический работник сам должен хорошо знать, какие учебные операции наполняют то или иное учебное действие.

Например, *сравнение* как универсальное учебное действие состоит из следующих операций: нахождение различий сравниваемых предметов (объектов, явлений); определение их сходства, тождества, похожести; определение индивидуальности, специфических черт



объекта. Для повышения мотивации обучения можно предложить обучающемуся новый вид деятельности (возможный только в условиях экранного представления объектов, явлений).

— выбирать (из информационного банка) экранные (виртуальные) модели изучаемых предметов (объектов, явлений) и видоизменять их таким образом, чтобы привести их к сходству или похожести с другими.

*Классификация* как универсальное учебное действие включает: анализ свойств объектов, которые подлежат классификации; сравнение выделенных свойств с целью их дифференциации на внешние (несущественные) и главные (существенные) свойства; выделение общих главных (существенных) признаков всех имеющихся объектов; разбиение объектов на группы (типы) по общему главному (существенному) признаку. Обучающемуся можно предложить (в условиях экранного представления моделей объектов) гораздо большее их количество, нежели в реальных условиях, для анализа свойств объектов, которые подлежат классификации (типизации), для сравнения выделенных свойств экранных (виртуальных) моделей изучаемых объектов с целью их дифференциации. При этом возможна фиксация деятельности обучающегося в электронном формате для рассмотрения педагогом итогов работы.

*Обобщение* как универсальное учебное действие включает следующие операции: сравнение предметов (объектов, явлений, понятий) и выделение их общих признаков; анализ выделенных признаков и определение наиболее устойчивых (инвариантных) существенных признаков (свойств); игнорирование индивидуальных и/или особенных свойств каждого предмета; сокращённая сжатая формулировка общего главного существенного признака всех анализируемых предметов. Обучающемуся можно предложить (в условиях экранного представления моделей объектов, явлений) гораздо большее их количество, нежели в реальных условиях, для сравнения предметов (объектов, явлений) и выделения их общих признаков. При этом возможна фиксация деятельности обучающегося в электронном формате для рассмотрения учителем итогов работы.

Систематическая работа обучающегося с заданиями, требующими применения одинаковых способов действий на различном предметном содержании, формирует у обучающихся чёткое представление об их универсальных свойствах, т. е. возможность обобщённой характеристики сущности универсального действия.

#### **2.2.4. Место универсальных учебных действий в рабочих программах**

В соответствии с ФГОС НОО сформированность универсальных учебных действий у обучающихся определяется на этапе завершения ими освоения программы начального общего образования. Это не снимает обязанности учителя контролировать динамику становления всех групп УУД для того, чтобы вовремя устранять возникшие у обучающихся трудности и ошибки. В этом случае полученные результаты не подлежат балльной оценке, так как в соответствии с закономерностями контрольно-оценочной деятельности балльной оценкой (отметкой) оценивается *результат*, а не *процесс* деятельности. В задачу учителя входит проанализировать вместе с обучающимся его достижения, ошибки и встретившиеся трудности, в любом случае морально поддержать его, высказать надежду на дальнейшие успехи. При этом результаты контрольно-оценочной деятельности, зафиксированные в электронном формате, позволят интенсифицировать работу учителя.

Можно использовать словесную оценку: «молодец, стараешься, у тебя обязательно получится», но отметку можно поставить только в том случае, если учебная задача решена самостоятельно и правильно, т. е. возможно говорить о сформированности универсального действия.

В рабочих программах содержание метапредметных достижений обучения представлено в разделе «Содержание обучения», которое строится по классам. В каждом классе пяти учебных предметов начальной школы (русский язык, литературное чтение, иностранный язык, математика и окружающий мир) выделен раздел «Универсальные

учебные умения», в котором дан возможный вариант содержания всех групп УУД по каждому году обучения. В первом и втором классах определён пропедевтический уровень овладения универсальными действиями, поскольку пока дети работают на предметных учебных действиях, и только к концу второго года обучения появляются признаки универсальности.

Это положение не реализовано в содержании предметов, построенных как модульные курсы (например, ОРКСЭ, искусство, физическая культура).

Далее содержание универсальных учебных действий представлено в разделе «Планируемые результаты обучения» в специальном разделе «Метапредметные результаты», их перечень даётся на конец обучения в начальной школе. Структура каждого вида УУД дана в соответствии с требованиями ФГОС. Познавательные универсальные учебные действия включают перечень базовых логических действий; базовых исследовательских действий; работу с информацией. Коммуникативные УУД включают перечень действий участника учебного диалога, действия, связанные со смысловым чтением и текстовой деятельностью, а также УУД, обеспечивающие монологические формы речи (описание, рассуждение, повествование). Регулятивные УУД включают перечень действий саморегуляции, самоконтроля и самооценки. Представлен также отдельный раздел «Совместная деятельность», интегрирующий коммуникативные и регулятивные действия, необходимые для успешной совместной деятельности.

С учётом части, формируемой участниками образовательных отношений, образовательная организация может расширить содержание универсальных учебных действий, но в рамках установленных нормами СанПиН объёма образовательной нагрузки, в том числе в условиях работы за компьютером или с другими электронными средствами обучения.

В тематическом планировании показываются возможные виды деятельности, методы, приёмы и формы организации обучения, направленные на формирование всех видов УУД. Здесь на методическом уровне прослеживается вклад каждого учебного предмета в формирование универсального действия, но всё это может корректироваться, уточняться и дополняться учителем с учётом особенностей контингента обучающихся МБОУ «Преображенская СОШ», а также наличия конкретной образовательной среды.

## 2.3. ПРОГРАММА ВОСПИТАНИЯ

### 2.3.1. Пояснительная записка

Назначение рабочей программы воспитания (далее РПВ) МБОУ «Преображенская СОШ» (далее школа) – решение проблем гармоничного вхождения школьников в социальный мир и налаживания ответственных взаимоотношений с окружающими их людьми. РПВ показывает, каким образом педагоги (учитель, классный руководитель, заместитель директора по воспитательной работе, педагог-организатор, воспитатель, куратор, наставник, тьютор и т.п.) могут реализовать воспитательный потенциал их совместной с детьми деятельности и тем самым сделать школу воспитывающей организацией.

В центре РПВ школы в соответствии с ФГОС общего образования находится личностное развитие обучающихся, формирование у них системных знаний о различных аспектах развития России и мира. Результат реализации РПВ - приобщение обучающихся к российским традиционным духовным ценностям, правилам и нормам поведения в российском обществе. РПВ призвана обеспечить достижение учащимися личностных результатов, указанных во ФГОС: формирование у обучающихся основ российской идентичности; готовность обучающихся к саморазвитию; мотивацию к познанию и обучению; ценностные установки и социально-значимые качества личности; активное участие в социально-значимой деятельности.

Рабочая программа воспитания школы – это описание системы возможных форм и способов работы с детьми, которая позволяет педагогам скоординировать свои усилия,

направленные на воспитание школьников.

Рабочая программа воспитания школы включает в себя четыре основных раздела:

Раздел «Особенности организуемого в школе воспитательного процесса», в котором школа кратко описывает специфику своей деятельности в сфере воспитания.

Раздел «Цель и задачи воспитания», в котором на основе базовых общественных ценностей формулируется цель воспитания и задачи, которые школе предстоит решать для достижения цели.

Раздел «Виды, формы и содержание деятельности», в котором школа показывает, каким образом будет осуществляться достижение поставленных цели и задач воспитания. Данный раздел состоит из нескольких инвариантных и вариативных модулей, каждый из которых ориентирован на одну из поставленных школой задач воспитания и соответствует одному из направлений воспитательной работы. Инвариантные модули: «Классное руководство», «Школьный урок», «Курсы внеурочной деятельности», «Работа с родителями», «Самоуправление» и «Профорientация». Вариативные модули: «Ключевые общешкольные дела», «Детские общественные объединения», «Школьные медиа», «Экскурсии, экспедиции, походы», «Организация предметно-эстетической среды». Каждый модуль отражает реальную деятельность школьников и педагогов, которая является значимой для всех участников УВП. Модули в РВП располагаются в соответствии с их значимостью в системе воспитательной работы. Деятельность педагогов в рамках комплекса модулей направлена на достижение результатов освоения образовательной программы школы.

Раздел «Основные направления самоанализа воспитательной работы», в котором приводится перечень основных направлений самоанализа, с указанием на его критерии и способы его осуществления.

К РПВ школы прилагается ежегодный календарный план воспитательной работы *начального общего образования, основного общего образования, среднего общего образования.*

Особенности организуемого в школе воспитательного процесса

МБОУ «Преображенская СОШ» располагается в Назаровском районе Красноярского края. Школа находится в тесном сотрудничестве с Назаровским районным детским домом творчества, детско - юношеской спортивной школой, Преображенской центральной сельской библиотекой, Преображенским домом культуры. Также школу связывает многолетнее сотрудничество с Красноярским краевым центром «Юннаты», Ачинским медицинским колледжем, Назаровским энергостроительным техникумом, аграрным техникумом им А.Ф. Вепрева. Взаимодействие с указанными учреждениями позволяет выстраивать единое воспитательное пространство, способствующее позитивной социализации обучающихся.

Контингент учащихся. Общая численность обучающихся - 241 человек. Воспитательная работа ведется на трех уровнях образования: начальное общее, основное общее, среднее общее образование. В социальном составе обучающихся представлены следующие категории: малообеспеченные – 74%, неполные семьи – 17%, многодетные семьи – 14%, неблагополучные семьи – 4 %, дети – инвалиды – 2%, дети с ОВЗ – 8%, дети под опекой и попечительством – 3%, из семей с алкогольной наркотической зависимостью – 1%, имеющие трудности в обучении – 9%, состоящие на внутришкольном контроле – 1%, состоящих на учете в ПДН нет. Воспитательный процесс в МБОУ «Преображенская СОШ» организуется через: урочную и внеурочную деятельность, внеучебную деятельность (классные, общешкольные, внешкольные мероприятия), систему дополнительного образования, а также через взаимодействие с образовательными, социокультурными, спортивными учреждениями района и края, являющимися социальными партнерами в деле воспитания обучающихся школы.

Основными традициями воспитания в МБОУ «Преображенская СОШ» являются

следующие: - стержнем годового цикла воспитательной работы школы являются ключевые общешкольные дела, через которые осуществляется интеграция воспитательных усилий педагогов; - важной чертой каждого ключевого дела и большинства используемых для воспитания других совместных дел педагогов и школьников является коллективная разработка, коллективное планирование, коллективное проведение и коллективный анализ их результатов; - в школе создаются такие условия, при которых по мере взросления ребенка увеличивается и его роль в совместных делах (от пассивного наблюдателя до организатора); - в проведении общешкольных дел отсутствует соревновательность между классами, поощряется конструктивное межклассное и межвозрастное взаимодействие школьников, а также их социальная активность; - педагоги школы ориентированы на формирование коллективов в рамках школьных классов, кружков, студий, секций и иных детских объединений, на установление в них доброжелательных и товарищеских взаимоотношений; - ключевой фигурой воспитания в школе является классный руководитель, реализующий по отношению к детям защитную, лично развивающую, организационную, посредническую (в разрешении конфликтов) функции.

### **Цель и задачи воспитания**

Личность выпускника школы соответствует современному национальному воспитательному идеалу: это высоконравственный, творческий, компетентный гражданин России, принимающий судьбу Отечества как свою личную, осознающий ответственность за настоящее и будущее своей страны, укорененный в духовных и культурных традициях многонационального народа Российской Федерации.

*Исходя из этого воспитательного идеала, а также основываясь на базовых для нашего общества ценностях (таких как семья, труд, отечество, природа, мир, знания, культура, здоровье, человек) формулируется **общая цель воспитания в школе – личностное развитие школьников, проявляющееся:***

- *в усвоении ими знаний основных норм, которые общество выработало на основе этих ценностей (то есть, в усвоении ими социально значимых знаний);*
- *в развитии их позитивных отношений к этим общественным ценностям (то есть в развитии их социально значимых отношений);*
- *в приобретении ими соответствующего этим ценностям опыта поведения, опыта применения сформированных знаний и отношений на практике (то есть в приобретении ими опыта осуществления социально значимых дел).*

**Цель воспитательной деятельности педагога в школе-** обеспечение позитивной динамики развития личности каждого ученика с учетом его возрастных и индивидуальных психофизиологических особенностей. *При этом усилия педагога по развитию личности ребенка, его родителей и усилий самого ребенка по саморазвитию должны совпадать, т.е. сотрудничество, партнерские отношения являются важным фактором успеха в достижении цели.*

Целевыми приоритетами, соответствующими трем уровням общего образования, являются следующие:

*1. В воспитании детей младшего школьного возраста (уровень начального общего образования) - создание благоприятных условий для усвоения социально значимых знаний основных норм и традиций общества, в котором они живут.*

Наиболее важные нормы и традиции:

- уважать старших и заботиться о младших членах семьи; выполнять посильную домашнюю работу;
- быть трудолюбивым, доводить начатое дело до конца;
- знать и любить свою Родину – свой родной дом, двор, улицу, город, село, свою

- страну;
- беречь и охранять природу;
- проявлять дружелюбие, быть вежливым, скромным и приветливым;
- проявлять любознательность, ценить знания;
- быть опрятным, соблюдать личную гигиену и режим дня, вести здоровый образ жизни;
- стремиться устанавливать хорошие отношения с другими людьми; уважительно относиться к людям иной национальной, религии, к людям с ограниченными возможностями здоровья;
- уметь ставить перед собой цели и проявлять инициативу, отстаивать своё мнение и действовать самостоятельно.

**2. В воспитании детей подросткового возраста (уровень основного общего образования) - создание благоприятных условий для развития социально значимых (ценностных) отношений школьников:**

- к семье как главной опоре в жизни человека;
- к труду как основному способу достижения жизненного благополучия человека, залогом его успешного профессионального самоопределения;
- к своему отечеству, своей малой и большой Родине, которая завещана ему предками которую нужно оберегать;
- к природе как источнику жизни на Земле, нуждающейся в защите и постоянном внимании со стороны человека;
- к миру как главному принципу человеческого общежития, условию крепкой дружбы;
- к знаниям как интеллектуальному ресурсу, обеспечивающему будущее человека;
- к культуре как духовному богатству общества, которое дает творческое самовыражение;
- к здоровью как залогом долгой и активной жизни человека;
- к окружающим людям как безусловной и абсолютной ценности, с которыми необходимо выстраивать доброжелательные отношения;
- к самим себе как хозяевам своей судьбы, отвечающим за свое собственное будущее.

**3. В воспитании детей юношеского возраста (уровень среднего общего образования) - создание благоприятных условий для приобретения школьниками опыта осуществления социально значимых дел.**

Под социально значимым опытом понимается:

- опыт дел, направленных на заботу о своей семье, родных и близких;
- трудовой опыт, опыт участия в общественно-полезном труде (трудовые десанты, отряды), в производственной практике;
- опыт природоохранных дел;
- опыт разрешения возникающих конфликтных ситуаций в школе, дома или на улице;
- опыт самостоятельного приобретения новых знаний, проведения научных исследований, опыт проектной деятельности;
- опыт изучения, защиты и восстановления культурного наследия человечества, опыт создания собственных произведений культуры, опыт творческого самовыражения;
- опыт ведения здорового образа жизни и заботы о здоровье других людей;
- опыт оказания помощи окружающим, заботы о малышах или пожилых людях, волонтерский опыт;
- опыт самопознания и самоанализа, опыт социально приемлемого самовыражения и самореализации.

*Приоритет — это то, чему предстоит уделять большее, но не единственное внимание.*

*Достижению поставленной цели воспитания школьников будет способствовать решение следующих основных задач.*

1. Организовывать и реализовывать воспитательные возможности:
  - общешкольных корпоративных дел и традиции школы через их коллективное планирование, проведение и анализ;
  - тьюторского и классного руководства через работу сообщества классных руководителей и педагогов-организаторов;
  - кружков, секций, клубов, студий, работающих по программам внеурочной деятельности и дополнительным общеразвивающим образовательным программам, через применения разнообразных технологий, форм и методов работы, соответствующих возрасту учащихся, задачам и цели УВП;
  - экскурсий, экспедиций, туристических поездок, тренингов, выездных образовательных курсов для одаренных детей (подготовка олимпиадников, «Сириус»), соответствующих возрасту учащихся, задачам и целям УВП.
2. *Использовать в воспитании детей возможности:*
  - предметно-эстетической среды школы, в рамках дополнительной общеобразовательной программы «Квиллинг», «Наши родники»;
  - *школьного урока (интерактивные и дистанционные формы обучения, деятельностный подход, проектная и исследовательская деятельность, критериальное оценивание)*
  - *занятий ДО вне школы.*
3. *Поддерживать и развивать*
  - ученическое самоуправление на уровне класса, школы;
  - деятельность функционирующих на базе школы детских общественных объединений и организаций.
  - *профориентационную работу, привлекая родительскую общественность и потенциал различных предприятий и организаций города, района;*
  - *работу школьных медиа;*
  - *работу с семьями школьников, их родителями или законными представителями, направленную на совместное решение проблем личностного развития детей.*

*Планомерная реализация поставленных задач позволит организовать в школе интересную и событийно насыщенную жизнь детей и педагогов, что станет эффективным способом профилактики антисоциального поведения школьников.*

#### Виды, формы и содержание деятельности

Практическая реализация цели и задач воспитания осуществляется в рамках следующих направлений воспитательной работы школы. Каждое из них представлено в соответствующем модуле.

Инвариантные модули.

1. «Классное руководство»,
2. «Школьный урок»,
3. «Курсы внеурочной деятельности»,
4. «Работа с родителями»,
5. «Самоуправление»,
6. «Профориентация».

Модуль «Классное руководство».

Осуществляя работу с классом, педагог (классный руководитель, воспитатель, куратор, наставник, тьютор и т.п.) организует работу с коллективом класса; индивидуальную работу с учащимися вверенного ему класса; работу с учителями, преподающими в данном классе; работу с родителями учащихся или их законными представителями (*в реализации всех видов и форм деятельности педагогам важно ориентироваться на целевые приоритеты, связанные с возрастными особенностями их воспитанников*).

***Работа с классным коллективом:***

- инициирование и поддержка участия класса в общешкольных ключевых делах, оказание необходимой помощи детям в их подготовке, проведении и анализе;
- организация интересных и полезных для личностного развития учащихся совместных дел познавательной, трудовой, спортивно-оздоровительной, духовно-нравственной, творческой, профориентационной направленности, вовлечение в них учащихся вверенного класса для самореализации, установления доверительных отношений, примера поведения;
- проведение классных часов как плодотворного и доверительного общения, основанных на принципах уважительного отношения к личности ребенка, поддержки его активной позиции, предоставления возможности обсуждения и принятия решений по обсуждаемой проблеме, создания благоприятной среды для общения;
- сплочение коллектива класса через игры и тренинги, походы и экскурсии; празднования дней рождения детей, подготовка ученическими микрогруппами поздравлений, сюрпризов, творческих подарков; регулярные внутриклассные «огоньки» и вечера, дающие каждому школьнику возможность рефлексии собственного участия в жизни класса.
- выработка совместно с учащимися законов класса, помогающих детям освоить нормы и правила общения, которым они должны следовать в школе.

***Индивидуальная работа с учащимися:***

- изучение особенностей личностного развития учащихся класса через наблюдение за поведением в повседневной жизни, в специально создаваемых педагогических ситуациях, в играх, погружающих ребенка в мир человеческих отношений, в беседах по тем или иным нравственным проблемам; общение с родителями, с преподающими в классе учителями, (при необходимости) с психологом;
- поддержка ребенка в решении важных для него жизненных проблем, когда каждая проблема трансформируется классным руководителем в задачу для школьника, которую они совместно стараются решить;
- индивидуальная работа с учащимися класса, ведение личных портфолио для фиксации учебных, творческих, спортивных, личностных достижений, их планирование и анализ;
- коррекция поведения ребенка через частные беседы с ним, его родителями или законными представителями, с другими учащимися класса; через тренинги общения; через ответственность за то или иное поручение в классе.

***Работа с учителями, преподающими в классе:***

- регулярные консультации с учителями-предметниками для выработки единства мнений и требований по ключевым вопросам воспитания, предупреждение и разрешение конфликтов;
- проведение мини-педсоветов;
- привлечение учителей к участию во внутриклассных делах, дающих педагогам возможность лучше узнать и понять учеников, увидеть их во внеучебной обстановке;

- привлечение учителей к участию в родительских собраниях класса для объединения усилий в обучении и воспитании детей.

***Работа с родителями учащихся или их законными представителями:***

- регулярное информирование родителей об успехах и проблемах их детей, о жизни класса в целом;
- помощь родителям или их законным представителям в регулировании отношений между ними, администрацией школы и учителями-предметниками;
- организация родительских собраний, обсуждение проблем обучения и воспитания школьников;
- создание и организация работы родительских комитетов классов;
- привлечение членов семей к организации и проведению дел класса;
- организация на базе класса семейных праздников, конкурсов, соревнований.

**Модуль «Курсы внеурочной деятельности»**

Воспитание на занятиях школьных курсов внеурочной деятельности осуществляется преимущественно через:

- вовлечение школьников в интересную и полезную для них деятельность, которая предоставит им возможность самореализоваться в ней, приобрести социально значимые знания, развить в себе важные для своего личностного развития социально значимые отношения, получить опыт участия в социально значимых делах;
- формирование в кружках, секциях, клубах, студиях, научно-исследовательских лабораториях и других детско-взрослых объединениях позитивных эмоций и доверительных отношений друг к другу;
- создание в детских объединениях традиций, социально значимых форм поведения;
- поддержку в детских объединениях школьников с ярко выраженной лидерской позицией и установкой на сохранение и поддержание накопленных социально значимых традиций;
- поощрение педагогами детских инициатив и детского самоуправления.

Реализация воспитательного потенциала курсов внеурочной деятельности происходит в рамках следующих выбранных школьниками ее видов

**Познавательная деятельность.** Курсы внеурочной (предметной) деятельности, направленные на передачу знаний, развитие любознательности, формирование гуманистического мировоззрения и научной картины мира.

**Художественное творчество.** Курсы внеурочной деятельности, направленные на раскрытие творческих способностей, формирование чувства вкуса и умения ценить прекрасное, на воспитание ценностного отношения школьников к культуре и их общее духовно-нравственное развитие.

**Проблемно-ценностное общение.** Курсы внеурочной деятельности, направленные на развитие коммуникативных компетенций школьников, воспитание у них культуры общения, развитие умений слушать и слышать других, уважать чужое мнение и отстаивать свое собственное, терпимо относиться к разнообразию взглядов людей.

**Духовно-нравственная деятельность.** Курсы внеурочной деятельности, направленные на воспитание у школьников любви к своему краю, его истории, культуре, природе.

**Спортивно-оздоровительная деятельность.** Курсы внеурочной деятельности, направленные на физическое развитие школьников, развитие их ценностного отношения к своему здоровью, побуждение к здоровому образу жизни, воспитание силы воли, ответственности, формирование установок на защиту слабых.

**Социальная деятельность.** Курсы внеурочной деятельности, направленные на развитие самостоятельности и ответственности школьников, формирование у них навыков самообслуживания, помощи другим людям, воспитание у них трудолюбия.



**Игровая деятельность.** Курсы внеурочной деятельности, направленные *на раскрытие творческого, умственного и физического потенциала школьников, развитие у них навыков конструктивного общения, умений работать в команде.*

Модуль «Школьный урок»

Реализация школьными педагогами воспитательного потенциала урока предполагает следующее (в реализации этих видов и форм деятельности, педагогам важно ориентироваться на целевые приоритеты, связанные с возрастными особенностями их воспитанников):

- установление доверительных отношений между учителем и его учениками для позитивного восприятия требований и просьб учителя, внимания к обсуждаемой на уроке информации, активизации познавательной деятельности;
- побуждение школьников соблюдать на уроке общепринятые нормы поведения, правила общения со старшими (учителями) и сверстниками (школьниками), принципы учебной дисциплины и самоорганизации;
- привлечение внимания школьников к ценностному аспекту изучаемых на уроках явлений, организация их работы с получаемой на уроке социально значимой информацией
- инициирование ее обсуждения, высказывания учащимися своего мнения по ее поводу, выработки своего к ней отношения;
- использование воспитательных возможностей содержания учебного предмета через демонстрацию детям примеров ответственного, гражданского поведения, проявления человеколюбия и добросердечности, через подбор соответствующих текстов для чтения, задач для решения, проблемных ситуаций для обсуждения в классе;
- применение на уроке интерактивных форм работы учащихся: интеллектуальных игр, стимулирующих познавательную мотивацию школьников; дидактического театра, где полученные на уроке знания обыгрываются в театральных постановках; дискуссий, которые дают учащимся возможность приобрести опыт ведения конструктивного диалога; групповой работы или работы в парах, которые учат школьников командной работе и взаимодействию с другими детьми;
- включение в урок игровых процедур, которые помогают поддержать мотивацию детей к получению знаний, налаживанию позитивных межличностных отношений в классе, помогают установлению доброжелательной атмосферы во время урока;
- организация шефства мотивированных и эрудированных учащихся над их неуспевающими одноклассниками, дающего школьникам социально значимый опыт сотрудничества и взаимной помощи;
- инициирование и поддержка исследовательской деятельности школьников в рамках реализации ими индивидуальных и групповых исследовательских проектов, что даст школьникам возможность приобрести навык самостоятельного решения теоретической проблемы, навык генерирования и оформления собственных идей, навык уважительного отношения к чужим идеям, оформленным в работах других исследователей, навык публичного выступления перед аудиторией, аргументирования и отстаивания своей точки зрения;
- создание мест практического апробирования теоретических знаний школьников как в стенах школы, так и за его пределами через взаимовыгодное сотрудничество с другими организациями района, города.

Модуль «Самоуправление»

Поддержка детского самоуправления в школе помогает педагогам воспитывать в детях инициативность, самостоятельность, ответственность, трудолюбие, чувство собственного достоинства, школьникам, что готовит их к взрослой жизни. Поскольку учащимся младших и подростковых классов не всегда удается самостоятельно организовать свою деятельность, детское самоуправление иногда и на время может

трансформироваться (посредством введения функции педагога-куратора) в детско-взрослое самоуправление.

Детское самоуправление в школе осуществляется следующим образом *(При этом в их реализации педагогам важно ориентироваться на целевые приоритеты, связанные с возрастными особенностями их воспитанников)*.

**На уровне классов:**

- через деятельность выборных органов самоуправления, отвечающих за различные направления работы класса;
- через организацию на принципах самоуправления жизни детских групп, отправляющихся в походы, экспедиции, лагеря отдыха, осуществляемую через систему распределяемых среди участников ответственных должностей.

**На индивидуальном уровне:**

**- через вовлечение школьников в планирование, организацию, проведение и анализ общешкольных и внутриклассных дел;**

- через реализацию школьниками, взявшими на себя функции по контролю за порядком и чистотой в классе, уходом за классной комнатой, комнатными растениями и т.п.

**Модуль «Профориентация»**

Совместная деятельность педагогов и школьников по направлению «профориентация» включает в себя профессиональное просвещение школьников; диагностику и консультирование по проблемам профориентации, организацию профессиональных проб школьников. Задача совместной деятельности педагога и ребенка – подготовить школьника к осознанному выбору своей будущей профессиональной деятельности. Создавая профориентационно значимые проблемные ситуации, формирующие готовность школьника к выбору, педагог актуализирует его профессиональное самоопределение, позитивный взгляд на труд в постиндустриальном мире, охватывающий не только профессиональную, но и внепрофессиональную составляющие такой деятельности. Эта работа осуществляется через:

- циклы профориентационных часов общения, направленных на осознанное планирование и реализации своего профессионального будущего;
- профориентационные игры: симуляции, деловые игры, квесты, решение кейсов (ситуаций, в которых необходимо принять решение, занять определенную позицию), расширяющие знания школьников о типах профессий, о способах выбора профессий, о достоинствах и недостатках той или иной интересной школьникам профессиональной деятельности;
- профориентационный семинар «Миры профессиональных историй» с участием родителей и известных жителей района, города, профессионалов своего дела, имеющих достижения и награды в профессии;
- создание мест для профессиональных проб школьников как в стенах школы, так и за его пределами через взаимовыгодное сотрудничество с другими организациями города, района: центрами дополнительного образования, домами пионеров, вузами, колледжами и т.п.;
- экскурсии на предприятия города, района, дающие школьникам начальные представления о существующих профессиях и условиях работы людей, представляющих эти профессии;
- посещение профориентационных выставок, ярмарок профессий, тематических профориентационных парков, профориентационных лагерей, дней открытых дверей в средних специальных учебных заведениях и вузах; организация на базе пришкольного детского лагеря отдыха профориентационных смен, в работе которых принимают участие эксперты в области профориентации и где школьники могут глубже познакомиться с теми или иными профессиями, получить представление об их специфике, попробовать свои силы в той или иной

- профессии, развивать в себе соответствующие навыки.
- совместное с педагогами изучение интернет ресурсов, посвященных выбору профессий, прохождение профориентационного онлайн-тестирования, прохождение онлайн курсов по интересующим профессиям и направлениям образования;
  - участие в работе всероссийских профориентационных проектов, созданных в сети интернет: просмотр лекций, решение учебно-тренировочных задач, участие в мастер-классах, посещение открытых уроков;
  - индивидуальные консультации психолога для школьников и их родителей по вопросам склонностей, способностей, дарований и иных индивидуальных особенностей детей, которые могут иметь значение в процессе выбора ими профессии;
  - освоение школьниками основ профессии в рамках различных курсов по выбору, включенных в основную образовательную программу школы, или в рамках курсов дополнительного образования.

#### Модуль «Работа с родителями»

Работа с родителями или законными представителями школьников осуществляется для более эффективного достижения цели воспитания, которое обеспечивается согласованием позиций семьи и школы в данном вопросе. Работа с родителями или законными представителями школьников осуществляется в рамках следующих видов и форм деятельности:

##### ***На групповом уровне:***

- объединение родительской общественности, школьный родительский комитет МБОУ «Преображенская СОШ», участвующие в управлении образовательной организацией и решении вопросов воспитания и социализации их детей;
- образовательные проекты и программы, предоставляющие родителям, педагогам и детям площадку для совместного проведения досуга и общения;
- родительские собрания, на которых обсуждаются вопросы возрастных особенностей детей, формы и способы доверительного взаимодействия родителей с детьми, проводятся мастер-классы, семинары, круглые столы с приглашением специалистов;
- дни открытых дверей школы, во время которых родители могут посещать уроки и внеурочные занятия для получения представления о ходе учебно-воспитательного процесса в школе;
- общешкольные родительские собрания, происходящие в режиме обсуждения наиболее острых проблем обучения и воспитания школьников;
- семейный всеобуч, на котором родители могли бы получать ценные рекомендации и советы от профессиональных психологов, врачей, социальных работников и обмениваться собственным творческим опытом и находками в деле воспитания детей.

##### ***На индивидуальном уровне:***

- работа специалистов по запросу родителей для решения острых конфликтных ситуаций;
- участие родителей в педагогических консилиумах, собираемых в случае возникновения острых проблем, связанных с обучением и воспитанием конкретного ребенка;
- помощь со стороны родителей в подготовке и проведении общешкольных и внутриклассных мероприятий воспитательной направленности;
- индивидуальное консультирование с целью координации воспитательных усилий педагогов и родителей.

Вариативными модулями могут быть:

1. «Ключевые общешкольные дела»,

2. «Детские общественные объединения»,
3. «Школьные медиа»,
4. «Экскурсии, экспедиции, походы»,
5. «Организация предметно-эстетической среды».

Если школы хочет добавить в свою программу какой-то новый модуль, она должна руководствоваться следующими принципами: 1) новый модуль должен отражать реальную деятельность школьников и педагогов, 2) эта деятельность является значимой для школьников и педагогов, 3) эта деятельность не может быть описана ни в одном из модулей, предлагаемых примерной программой. В противном случае добавление нового модуля в вашу программу нецелесообразно.

#### Модуль «Ключевые общешкольные дела»

Ключевые дела – это главные традиционные общешкольные дела, в которых принимает участие большая часть школьников и которые обязательно планируются, готовятся, проводятся и анализируются совместно педагогами и детьми. Это комплекс коллективных творческих дел, интересных и значимых для школьников, объединяющих их вместе с педагогами в единый коллектив. Ключевые дела *обеспечивают включенность в них большого числа детей и взрослых, способствуют интенсификации их общения, ставят их в ответственную позицию к происходящему в школе.*

#### **На внешкольном уровне:**

социальные проекты – ежегодные совместно разрабатываемые и реализуемые школьниками и педагогами комплексы дел (благотворительной, экологической, патриотической, трудовой направленности), ориентированные на преобразование окружающего школы социума;

участие в открытых дискуссионных площадках (детских, педагогических, родительских, совместных), на которые приглашаются представители других школ, деятели науки и культуры, представители власти, общественности и в рамках которых обсуждаются насущные поведенческие, нравственные, социальные проблемы, касающиеся жизни школы, района, города, страны;

участие в спортивных состязаниях, праздниках, фестивалях, представлениях для жителей поселка, которые открывают возможности для творческой самореализации школьников и включают их в деятельную заботу об окружающих;

церемонии награждения (муниципальные, краевые и т.д.) школьников и педагогов за активное участие в жизни района, города и края, защиту их чести в конкурсах, соревнованиях, олимпиадах, значительный вклад в развитие муниципального образования;

участие во всероссийских акциях, посвященных значимым отечественным и международным событиям.

#### **На школьном уровне:**

разновозрастные сборы – ежегодные многодневные выездные события, включающие в себя комплекс коллективных творческих дел, в процессе которых складывается особая детско-взрослая общность.

общешкольные праздники – ежегодно проводимые творческие (театрализованные, музыкальные, литературные и т.п.) дела, связанные со значимыми для школы знаменательными датами школы.

торжественные ритуалы и церемонии по итогам учебного года.

театрализованные выступления педагогов, родителей и школьников с элементами доброго юмора, пародий, импровизаций на темы жизни школьников и учителей.

церемонии награждения (по итогам года) школьников и педагогов за активное участие в жизни школы, защиту чести школы в конкурсах, соревнованиях,

олимпиадах, значительный вклад в развитие школы, что способствует поощрению социальной активности детей.

***На уровне классов:***

выбор и делегирование представителей классов в общешкольные творческие группы, ответственные за подготовку общешкольных ключевых дел;

участие классов в реализации общешкольных ключевых дел;

• проведение в рамках класса итогового анализа общешкольных ключевых дел, участие представителей классов в итоговом анализе проведенных дел на уровне общешкольных творческих групп.

***На индивидуальном уровне:***

вовлечение каждого ребенка в ключевые дела школы в одной из возможных для них ролей: сценаристов, постановщиков, исполнителей, ведущих, декораторов, музыкальных редакторов, корреспондентов, ответственных за костюмы и оборудование, ответственных за приглашение и встречу гостей и т.п.;

индивидуальная помощь ребенку (при необходимости) в освоении навыков подготовки, проведения и анализа ключевых дел;

наблюдение за поведением ребенка в ситуациях подготовки, проведения и анализа ключевых дел, за его отношениями со сверстниками, старшими и младшими школьниками, с педагогами и другими взрослыми;

при необходимости коррекция поведения ребенка через частные беседы с ним, через включение его в совместную работу с другими детьми, которые могли бы стать хорошим примером для ребенка, через предложение взять в следующем ключевом деле на себя роль ответственного за тот или иной фрагмент общей работы.

**Модуль «Детские общественные объединения»**

Действующее на базе школы детское общественное объединение – это добровольное, самоуправляемое, некоммерческое формирование, созданное по инициативе детей и взрослых, объединившихся на основе общности интересов для реализации общих целей, указанных в уставе общественного объединения. Его правовой основой является ФЗ от 19.05.1995 N 82-ФЗ (ред. от 20.12.2017) "Об общественных объединениях" (ст. 5). Объединения, существующие в МБОУ «Преображенская СОШ» - «Российское движение школьников», «Юнармия», «Юные инспекторы дорожного движения».

Воспитание в детском общественном объединении осуществляется через:

утверждение и последовательную реализацию в детском общественном объединении демократических процедур (выборы руководящих органов объединения, подотчетность выборных органов общему сбору объединения; ротация состава выборных органов и т.п.), дающих ребенку возможность получить социально значимый опыт гражданского поведения;

организацию общественно полезных дел, дающих детям возможность получить важный для их личностного развития опыт деятельности, направленной на помощь другим людям, своей школе, обществу в целом; развить в себе такие качества как забота, уважение, умение сопереживать, умение общаться, слушать и слышать других. Такими делами могут являться: посильная помощь, оказываемая школьниками пожилым людям; совместная работа с учреждениями социальной сферы; участие школьников в работе на прилегающей к школе территории (работа в школьном саду, уход за деревьями и кустарниками, благоустройство клумб) и другие;

клубные встречи – формальные и неформальные встречи членов детского общественного объединения для обсуждения вопросов управления объединением, планирования дел в школе и поселке, празднования знаменательных для членов объединения событий;

мероприятия в начальной школе, реализующие идею популяризации

деятельности детского общественного объединения, привлечения в него новых участников (проводятся в форме игр, квестов, театрализаций и т.п.);

□ поддержку и развитие в детском объединении его традиций и ритуалов, формирующих у ребенка чувство общности с другими его членами, чувство причастности к тому, что происходит в объединении (реализуется посредством введения особой символики детского объединения);

□ участие членов детского общественного объединения в волонтерских акциях, деятельности на благо конкретных людей и социального окружения в целом. Это может быть как участием школьников в проведении разовых акций, которые часто носят масштабный характер, так и постоянной деятельностью школьников.

### **Модуль «Экскурсии, экспедиции, походы»**

Экскурсии, экспедиции, походы помогают школьнику расширить свой кругозор, получить новые знания об окружающей его социальной, культурной, природной среде, научиться уважительно и бережно относиться к ней, приобрести важный опыт социально одобряемого поведения в различных внешкольных ситуациях. На экскурсиях, в экспедициях, в походах создаются благоприятные условия для воспитания у подростков самостоятельности и ответственности, формирования у них навыков самообслуживающего труда, преодоления их инфантильных и эгоистических наклонностей, обучения рациональному использованию своего времени, сил, имущества. Эти воспитательные возможности реализуются в рамках следующих видов и форм деятельности:

□ экскурсии или походы выходного дня, организуемые в классах их классными руководителями и родителями школьников: в музей, в технопарк, на предприятие, на природу (проводятся как интерактивные занятия с распределением среди школьников ролей и соответствующих им заданий, например: «фотографов», «разведчиков», «гидов», «корреспондентов», «оформителей»);

□ поисково-исследовательские экспедиции – вахты памяти, участие в мероприятиях и проектах, организуемые школой в рамках памяти о Великой отечественной войне.

### **Модуль «Школьные медиа»**

Цель школьных медиа (совместно создаваемых школьниками и педагогами средств распространения текстовой, аудио и видео информации) – развитие коммуникативной культуры школьников, формирование навыков общения и сотрудничества, поддержка творческой самореализации учащихся. Воспитательный потенциал школьных медиа реализуется в рамках следующих видов и форм деятельности (*Примечание: приведенный ниже перечень видов и форм деятельности носит примерный характер. Если школа в организации процесса воспитания использует потенциал школьных медиа, то в данном модуле Программы ее разработчикам необходимо описать те виды и формы деятельности, которые используются в работе именно их школы. При этом в их реализации педагогам важно ориентироваться на целевые приоритеты, связанные с возрастными особенностями их воспитанников*):

□ школьный медиациентр – группа информационно-технической поддержки школьных мероприятий, осуществляющая видеосъемку и мультимедийное сопровождение школьных праздников, фестивалей, конкурсов, спектаклей, вечеров, дискотек;

□ школьная интернет-группа - разновозрастное сообщество школьников и педагогов, поддерживающее интернет-сайт школы и соответствующую группу в

социальных сетях с целью освещения деятельности образовательной организации в информационном пространстве, привлечения внимания общественности к школе, информационного продвижения ценностей школы и организации виртуальной диалоговой площадки, на которой детьми, учителями и родителями могли бы открыто обсуждаться значимые для школы вопросы.

### **Модуль «Организация предметно-эстетической среды»**

Окружающая ребенка предметно-эстетическая среда школы, при условии ее грамотной организации, обогащает внутренний мир ученика, способствует формированию у него чувства вкуса и стиля, создает атмосферу психологического комфорта, поднимает настроение, предупреждает стрессовые ситуации, способствует позитивному восприятию ребенком школы. Воспитывающее влияние на ребенка осуществляется через такие формы работы с предметно-эстетической средой школы как:

- оформление интерьера школьных помещений: вестибюля, рекреаций, залов, лестничных пролетов и т.п., которое служит средством разрушения негативных установок школьников на учебные и внеучебные занятия;
- размещение на стенах школы регулярно сменяемых экспозиций: творческих и научно-исследовательских работ, картин определенного художественного стиля, фотоотчетов об интересных событиях, происходящих в школе (проведенных ключевых делах, интересных экскурсиях, походах, встречах с интересными людьми и т.п.);
- озеленение школьной территории, разбивка клумб; оборудование во дворе спортивных и игровых площадок;
- благоустройство классных кабинетов, осуществляемое классными руководителями вместе со школьниками своих классов, позволяющее учащимся проявить свои фантазию и творческие способности, создающее повод для длительного общения классного руководителя со своими детьми;
- событийный дизайн – оформление пространства проведения конкретных школьных событий (праздников, церемоний, торжественных линеек, творческих вечеров, выставок, собраний, конференций и т.п.);
- разработка, создание и популяризация фирменного стиля школы, корпоративной символики (флаг школы, гимн школы, эмблемы, логотипы, элементы школьного костюма и т.п.), используемые в повседневности и в торжественные моменты;
- регулярная организация и проведение конкурсов творческих проектов по благоустройству различных участков школьной территории;
- акцентирование внимания школьников посредством элементов предметно-эстетической среды (стенды, плакаты) на важных для воспитания ценностях школы, ее традициях, правилах.

### **Основные направления самоанализа воспитательной работы**

Самоанализ организуемой в школе воспитательной работы осуществляется с целью выявления основных проблем школьного воспитания и последующего их решения.

Самоанализ осуществляется ежегодно силами сотрудников школы с привлечением (при необходимости и по самостоятельному решению администрации образовательной организации) внешних экспертов. Самоанализ воспитательной работы входит в самоанализ школы, с которым можно ознакомиться на сайте школы.

Основными принципами, на основе которых осуществляется самоанализ воспитательной работы в школе, являются:

- принцип гуманистической направленности осуществляемого анализа,

ориентирующий экспертов на уважительное отношение как к воспитанникам, так и к педагогам, реализующим воспитательный процесс;

- принцип приоритета анализа сущностных сторон воспитания, ориентирующий экспертов на изучение не количественных его показателей, а качественных – таких как содержание и разнообразие деятельности, характер общения и отношений между школьниками и педагогами;

- принцип развивающего характера осуществляемого анализа, ориентирующий экспертов на использование его результатов для совершенствования воспитательной деятельности педагогов: грамотной постановки ими цели и задач воспитания, умелого планирования своей воспитательной работы, адекватного подбора видов, форм и содержания их совместной с детьми деятельности;

- принцип разделенной ответственности за результаты личностного развития школьников, ориентирующий экспертов на понимание того, что личностное развитие школьников – это результат как социального воспитания (в котором школа участвует наряду с другими социальными институтами), так и стихийной социализации и саморазвития детей.

Основными направлениями анализа организуемого в школе воспитательного процесса являются следующие результаты:

### ***1. Результаты воспитания, социализации и саморазвития школьников.***

Критерием, на основе которого осуществляется данный анализ, является динамика личностного развития школьников каждого класса школы.

Осуществляется анализ классными руководителями совместно с педагогом-организатором, заместителем директора по воспитательной работе с последующим обсуждением его результатов на заседании методического объединения классных руководителей.

Способом получения информации о результатах воспитания, социализации и саморазвития школьников является педагогическое наблюдение, портфолио школьников.

Внимание педагогов сосредотачивается на следующих вопросах: какие прежде существовавшие проблемы личностного развития школьников удалось решить за минувший учебный год; какие проблемы решить не удалось и почему; какие новые проблемы появились, над чем далее предстоит работать педагогическому коллективу в школе.

### ***2. Состояние организуемой в школе совместной деятельности детей и взрослых.***

Критерием, на основе которого осуществляется данный анализ, является наличие в школе интересной, событийно насыщенной и личностно развивающей совместной деятельности детей и взрослых.

Осуществляется анализ заместителем директора по воспитательной работе, педагогом-организатором, классными руководителями, активом старшеклассников и родителями, хорошо знакомыми с деятельностью школы.

Способами получения информации о состоянии организуемой в школе совместной деятельности детей и взрослых могут быть беседы со школьниками и их родителями, педагогами, лидерами ученического самоуправления. Полученные результаты обсуждаются на заседании методического объединения классных руководителей, на планерке при директоре.

Внимание при этом сосредотачивается на вопросах, связанных с:

- качеством проводимых общешкольных ключевых дел;
- качеством совместной деятельности классных руководителей;
- качеством организуемой в школе внеурочной деятельности;



- качеством реализации лично- развивающего потенциала школьных уроков;
- качеством существующего в школе ученического самоуправления;
- качеством функционирующих на базе школы детских общественных объединений;
- качеством проводимых в школе экскурсий, экспедиций, походов;
- качеством профориентационной работы школы;
- качеством работы школьных медиа;
- качеством организации предметно-эстетической среды школы;
- качеством взаимодействия школы и семей школьников.

Итогом самоанализа организуемой в школе воспитательной работы является перечень выявленных проблем, над которыми предстоит работать педагогическому коллективу в новом учебном году.

### 3. ОРГАНИЗАЦИОННЫЙ РАЗДЕЛ

#### 3.1. УЧЕБНЫЙ ПЛАН НАЧАЛЬНОГО ОБЩЕГО ОБРАЗОВАНИЯ

##### Пояснительная записка

Учебный план начального общего образования МБОУ «Преображенская СОШ» является нормативно - правовым актом, устанавливающим перечень учебных предметов и объем учебного времени, отводимого на их изучение в 1-4 классах. Учебный план позволяет обеспечить оптимальную систему управления качеством образования, осуществлять функционирование в едином образовательном пространстве, сохраняя преемственность для последующего обучения на основном образовательном уровне общего образования.

Учебный план – документ, который определяет перечень, трудоемкость, последовательность и распределение по периодам обучения учебных предметов, курсов, дисциплин (модулей), практики, иных видов учебной деятельности и формы промежуточной аттестации обучающихся.

Учебный план разработан в соответствии с ФГОС-2021г. и с учётом соответствующих примерных основных образовательных программ начального общего образования.

Учебный план на уровне начального общего образования, ориентированный на четырехлетний нормативный срок освоения основной образовательной программы начального общего образования (ООП НОО), является частью основной образовательной программы МБОУ «Преображенская СОШ». Учебный план начального общего образования разрабатывался и принимался с учетом мнения всех участников образовательного процесса: рассмотрен и одобрен на заседании педагогического совета (протокол от 29.08.2022г. № 1) и утвержден директором школы (приказ по школе от 29.08.2022г. № 189).

При составлении учебного плана начального общего образования (ФГОС НОО 2021г.) МБОУ «Преображенская СОШ» руководствовалась **следующими нормативными документами:**

Федеральный закон от 29 декабря 2012 г. № 273-ФЗ «Об образовании в Российской Федерации» (ст. 28).

Федеральный государственный образовательный стандарт начального общего образования (приказ от 31.05.2021 № 286 Министерства просвещения Российской Федерации «Об утверждении федерального государственного образовательного стандарта

начального общего образования», зарегистрированный в Минюсте России 05.07.2021, регистрационный номер 64100).

Постановление Главного государственного санитарного врача Российской Федерации от 28 сентября 2020 г. № 28 «Об утверждении санитарных правил СП 2.4.3648-20 «Санитарно-эпидемиологические требования к организациям воспитания и обучения, отдыха и оздоровления детей и молодежи»».

Постановление Главного государственного санитарного врача Российской Федерации от 28 января 2021 г. № 2 «Об утверждении санитарных правил и норм СанПиН 1.2.3685-21 «Гигиенические нормативы и требования к обеспечению безопасности и (или) безвредности для человека факторов среды обитания».

Устав МБОУ «Преображенская СОШ».

Учебный план основной образовательной программы начального общего образования МБОУ «Преображенская СОШ (далее – учебный план) фиксирует:

- общий объем нагрузки, максимальный объем аудиторной нагрузки обучающихся;
- состав и структуру предметных областей по классам (годам обучения);
- распределяет учебное время, отводимое на их освоение, по классам и учебным предметам.

Содержание образования при получении начального общего образования реализуется преимущественно за счет учебных предметов, курсов, обеспечивающих целостное восприятие мира, системно-деятельностный подход и индивидуализацию обучения.

В целях удовлетворения образовательных потребностей и интересов обучающихся могут разрабатываться индивидуальные учебные планы в пределах осваиваемой программы начального общего образования в порядке, установленном локальными нормативными актами МБОУ «Преображенская СОШ».

Учебный план предусматривает четырехлетний нормативный срок освоения образовательных программ начального общего образования. Продолжительность учебного года при получении начального общего образования для 1-х классов составляет 33 недели, для 2–4-х классов – 34 недели. Соответственно, весь период обучения на уровне НОО составляет 135 учебных недель.

Для обучающихся 1-3-их классов максимальная продолжительность учебной недели составляет 5 дней, для учащихся 4-ых классов – 6 дней.

Продолжительность каникул в течение учебного года составляет не менее 30 календарных дней, летом — не менее 8 недель. Для обучающихся в 1 классе устанавливаются в течение года дополнительные недельные каникулы.

Образовательная недельная нагрузка равномерно распределена в течение учебной недели. При распределении часов учтен ступенчатый режим в 1-м классе: в сентябре–декабре уроки длятся по 35 минут, в январе–мае – по 40 минут.

Объем максимально допустимой нагрузки в течение дня:

- для 1-х классов – не более *четырёх* уроков;
- 2–4-х классов – не более *пяти* уроков.

Количество часов, отведенных на освоение обучающимися учебных предметов, курсов, модулей из обязательной части и части, формируемой участниками образовательного процесса, в совокупности не превышает величину недельной образовательной нагрузки, установленную СанПиН 1.2.3685-21. В учебном плане начального общего образования МБОУ «Преображенская СОШ» выделено:

- в 1-х классах – 21 час в неделю (693 часа в год);
- 2–3-х классах – 23 часа в неделю (1 564 часа в год);
- в 4-х классах – 26 часов в неделю (884 часа в год)

Общее количество часов учебных занятий за четыре года составляет 3 141 час.

Учебный план состоит из двух частей – обязательной части и части, формируемой участниками образовательных отношений.

#### **Обязательная часть учебного плана**

Обязательная часть учебного плана определяет состав учебных предметов обязательных предметных областей и учебное время, отводимое на их изучение по классам (годам) обучения.

Урочная деятельность направлена на достижение обучающимися планируемых результатов освоения программы начального общего образования с учетом обязательных для изучения учебных предметов.

Обязательная часть учебного плана включает в себя следующие предметные области и учебные предметы:

<b>Предметная область</b>	<b>Учебный предмет</b>
Русский язык и литературное чтение	Русский язык
	Литературное чтение
Родной язык и литературное чтение на родном языке	*Родной язык
	*Литературное чтение на родном языке
Иностранный язык	Иностранный язык
Математика и информатика	Математика
Обществознание и естествознание	Окружающий мир
Основы религиозных культур и светской этики	**Основы светской этики
Искусство	Музыка
	Изобразительное искусство
Технология	Технология
Физическая культура	Физическая культура

\*В рамках предметной области «Родной язык и литературное чтение на родном языке» осуществляется изучение учебных предметов «Родной (русский) язык» и «Литературное чтение на родном (русском) языке». На основании заявлений родителей (законных представителей) несовершеннолетних обучающихся данные учебные предметы родителями (законными представителями) не выбраны для изучения, поэтому данные учебные предметы в 1–4-х классах в учебный план не включены.

\*\*Учебный предмет «Основы религиозных культур и светской этики» изучается в объеме 1 часа в неделю в 4-м классе. На основании заявлений родителей (законных представителей) несовершеннолетних обучающихся в учебном плане представлен модуль «Основы светской этики»

При проведении занятий по учебным предметам «Иностранный язык» (во 2–4-х классах) осуществляется деление классов на две группы с учетом норм по предельно допустимой наполняемости групп.

#### **Часть учебного плана, формируемая участниками образовательных отношений**

Часть учебного плана, формируемая участниками образовательных отношений, обеспечивает реализацию индивидуальных потребностей обучающихся. Время, отводимое на данную часть внутри максимально допустимой недельной нагрузки обучающихся, используется:

на увеличение учебных часов, отводимых на изучение отдельных учебных предметов, курсов, модулей из перечня, предлагаемого МБОУ «Преображенская СОШ, по выбору родителей (законных представителей) несовершеннолетних обучающихся:

- курс «Проектная мастерская», 4-й класс (1 час в неделю) – целью курса является создание условий для формирования информационной грамотности учащихся на основе самостоятельных исследований объектов и явлений окружающего мира и научного знания;

- курс «Лесенка знаний» 4-й класс (1 час в неделю) – целью курса является углубление и расширение знаний учащихся по математике, русскому языку, окружающему миру, создание условий для повышения эффективности подготовки выпускников начальной школы к ВПР;

- «Физическая культура», 1-4 класс (1 час в неделю).

Формы организации образовательной деятельности, чередование урочной и внеурочной деятельности при реализации основной образовательной программы начального общего образования определяет МБОУ «Преображенская СОШ».

Формы организации и объем внеурочной деятельности для обучающихся при освоении ими программы начального общего образования определены в плане внеурочной деятельности с учетом образовательных потребностей и интересов обучающихся, запросов родителей (законных представителей) несовершеннолетних обучающихся, возможностей МБОУ «Преображенская СОШ».

#### **Формы промежуточной аттестации**

Учебный план определяет формы проведения промежуточной аттестации в соответствии с «Положением о текущем контроле и промежуточной аттестации» МБОУ «Преображенская СОШ».

Объем времени, отведенного на промежуточную аттестацию обучающихся, определяется рабочими программами учебных предметов, учебных и внеурочных курсов, учебных модулей и календарным учебным графиком начального общего образования. Формы промежуточной аттестации учебных предметов, учебных и внеурочных курсов, учебных модулей представлены в таблице.

<b>Класс</b>	<b>Учебный предмет</b>	<b>Форма промежуточной аттестации</b>
<b>1-3-й</b>	Русский язык	Тематический тест.
	Литературное чтение	Контрольная работа на основе художественного текста (чтение и работа с информацией).
	Иностранный язык	Комплексная работа (письмо, говорение).
	Математика	Тематический тест.
	Окружающий мир	Учебное исследование.
	Музыка	Межпредметная проектная задача.
	Изобразительное искусство	
	Технология	Технологический проект (разработка моделей, макетов).
	Физическая культура	Зачет (сдача нормативов по физической культуре), тематический тест.
Секреты финансовой грамотности	Творческая работа (презентация уч-ся по выбранной теме)	
<b>4-й</b>	Русский язык	Комплекс заданий стандартизированной формы (ВПР).
	Литературное чтение	Комплекс заданий стандартизированной формы (КДР).
	Иностранный язык	Комплексная работа (письмо, говорение).
	Математика	Комплекс заданий стандартизированной формы (ВПР).
	Окружающий мир	Комплекс заданий стандартизированной формы (ВПР).
	Основы религиозных культур и светской этики	Творческая работа (защита проекта, презентация уч-ся по выбранной теме).
	Музыка	Межпредметная проектная задача.
	Изобразительное искусство	
	Технология	Технологический проект (разработка моделей, макетов)

	Физическая культура	Зачет (сдача нормативов по физической культуре), тематический тест.
	Секреты финансовой грамотности	Творческая работа (презентация уч-ся по выбранной теме)
	Проектная мастерская	Творческая работа (защита проекта)
	Лесенка знаний	Творческая работа (защита проекта, презентация уч-ся по выбранной теме).

**Учебный план по ФГОС-2021**  
**муниципального бюджетного общеобразовательного учреждения**  
**«Преображенская средняя общеобразовательная школа»**  
**для 1-4 классов на 4 года обучения**  
**на 2022/2023, 2023/2024, 2024/2025, 2025/2026 учебные года**  
**Начальное общее образование**

Предметные области	Учебные предметы	Количество часов в неделю				Всего
		1 класс	2 класс	3 класс	4 класс	
<i>Обязательная часть</i>						
Русский язык и литературное чтение	Русский язык	5	5	5	5	20
	Литературное чтение	4	4	4	4	16
Иностранный язык	Иностранный язык (английский язык)	-	2	2	2	6
Математика и информатика	Математика	4	4	4	4	16
Обществознание и естествознание (окружающий мир)	Окружающий мир	2	2	2	2	8
Основы религиозных культур и светской этики	Основы религиозных культур и светской этики	-	-	-	1	1
Искусство	Музыка	1	1	1	1	4
	Изобразительное искусство	1	1	1	1	4
Технология	Технология	1	1	1	1	4
Физическая культура	Физическая культура	2	2	2	2	8
<b>Итого</b>		<b>20</b>	<b>22</b>	<b>22</b>	<b>23</b>	<b>87</b>
<i>Часть, формируемая участниками образовательных отношений</i>						
Физическая культура		1	1	1	1	4
Проектная мастерская		-	-	-	1	1
«Лесенка знаний»		-	-	-	1	1
<b>Всего в неделю</b>		<b>1</b>	<b>1</b>	<b>1</b>	<b>3</b>	<b>6</b>
Максимально допустимая недельная нагрузка при 5-дневной учебной неделе в соответствии с действующими санитарными правилами и нормами		21	23	23	-	93
Максимально допустимая недельная нагрузка при 6 – дневной учебной неделе в соответствии с действующими санитарными правилами и нормами		-	-	-	26	
Учебные недели		33	34	34	34	135
Всего учебных часов на учебный период		693	782	782	884	3141

### 3.2. КАЛЕНДАРНЫЙ УЧЕБНЫЙ ГРАФИК ОРГАНИЗАЦИИ, ОСУЩЕСТВЛЯЮЩЕЙ ОБРАЗОВАТЕЛЬНУЮ ДЕЯТЕЛЬНОСТЬ

Календарный учебный график составляется с учётом мнений участников образовательных отношений, региональных и этнокультурных традиций, плановых мероприятий учреждений культуры региона и определяет чередование учебной деятельности (урочной и внеурочной) и плановых перерывов при получении образования для отдыха и иных социальных целей (каникул) по календарным периодам учебного года: даты начала и окончания учебного года; продолжительность учебного года; сроки и продолжительность каникул; сроки проведения промежуточных аттестаций.

Календарный учебный график реализации образовательной программы составляется в соответствии с Законом «Об образовании в Российской Федерации» (п. 10, ст. 2) и ФГОС НОО (п. 19.10.1).

Календарный учебный график реализации образовательной программы составляется образовательной организацией самостоятельно с учётом требований СанПиН и мнения участников образовательных отношений.

#### КАЛЕНДАРНЫЙ УЧЕБНЫЙ ГРАФИК для начального общего образования

##### 1. Календарные периоды учебного года

1.1. Дата начала учебного года: 01.09.2022 года

1.2. Дата окончания учебного года:

- 1-3 классы – 31.05.2023 года
- 4 классы – 31.05.2023 года

1.3. Продолжительность учебного года:

- 1 классы – 33 учебные недели
- 2-4 классы – 34 учебные недели

##### 2. Периоды образовательной деятельности

2.1. Продолжительность учебных занятий по четвертям в учебных неделях

##### 1 класс (пятидневная рабочая неделя)

Учебный период	Дата		Продолжительность	
	Начало	Окончание	Количество учебных недель	Количество рабочих дней
I четверть	01.09.2022	28.10.2022	8 недель+2 дня	42
II четверть	07.11.2022	27.12.2022	7 недель +2 дня	37
III четверть	09.01.2023	24.03.2023	9 недель + 4дня	49
IV четверть	03.04.2023	31.05.2023	8 недель	40
<b>Итого в учебном году</b>			<b>33 недели (3)</b>	<b>165(3)</b>

##### 2-3 класс (пятидневная рабочая неделя)

Учебный период	Дата		Продолжительность	
	Начало	Окончание	Количество учебных недель	Количество рабочих дней
I четверть	01.09.2022	28.10.2022	8 недель + 2 дня	42
II четверть	07.11.2022	27.12.2022	7 недель + 2 дня	37
III четверть	09.01.2023	24.03.2023	10 недель + 2 дня	52
IV четверть	03.04.2023	31.05.2023	8 недель	40
<b>Итого в учебном году</b>			<b>34 недели (1)</b>	<b>170 (1)</b>

#### 4 класс (шестидневная рабочая неделя)

Учебный период	Дата		Продолжительность	
	Начало	Окончание	Количество учебных недель	Количество рабочих дней
I четверть	01.09.2022	28.10.2022	8 недель + 3 дня	51
II четверть	07.11.2022	27.12.2022	7 недель + 2 дня	44
III четверть	09.01.2023	24.03.2023	10 недель + 4 дня	64
IV четверть	03.04.2023	31.05.2023	8 недель	48
<b>Итого в учебном году</b>			<b>34 недели (3)</b>	<b>204 (3)</b>

#### 2.2. Продолжительность каникул, праздничных и выходных дней

##### 1 класс

Каникулярный период	Дата		Продолжительность каникул
	Начало	Окончание	
Осенние каникулы	29.10.2022	06.11.2022	9 дней
Зимние каникулы	28.12.2022	08.01.2023	12 дней
Дополнительные каникулы	20.02.2023	26.02.2023	7 дней
Весенние каникулы	25.03.2023	02.04.2023	9 дней
<b>Итого</b>			<b>37 дней</b>

Общая продолжительность осенних, зимних, дополнительных и весенних каникул составляет –37 дней

##### 2-3 класс

Каникулярный период	Дата		Продолжительность каникул
	Начало	Окончание	
Осенние каникулы	29.10.2022	06.11.2022	9 дней
Зимние каникулы	28.12.2022	08.01.2023	12 дней
Весенние каникулы	25.03.2023	02.04.2023	9 дней
<b>Итого</b>			<b>30 дней</b>

Общая продолжительность осенних, зимних и весенних каникул составляет – 30 дней

##### 4 класс

Каникулярный период	Дата		Продолжительность каникул
	Начало	Окончание	
Осенние каникулы	29.10.2022	06.11.2022	9 дней
Зимние каникулы	28.12.2022	08.01.2023	12 дней
Весенние каникулы	25.03.2023	02.04.2023	9 дней
<b>Итого</b>			<b>30 дней</b>

Общая продолжительность осенних, зимних и весенних каникул составляет – 30 дней.

### 3. Режим работы образовательной организации

Период учебной деятельности	1-й класс	2- 3 класс	4 класс
Учебная неделя (дней)	5 дней	5 дней	6 дней
Урок (минут)	35 минут (I полугодие) 45 минут (II)	45 минут	45 минут

	полугодие)		
Перерыв (минут)	10- 20 минут Динамическая пауза – 40 минут (после 2-ого урока)	10-20 минут	10-20 минут
Промежуточная аттестация (периодичность в году)	-	Один раз в год	

#### 4. Распределение образовательной недельной нагрузки

Образовательная деятельность	Недельная нагрузка			
	1-е классы	2-е классы	3-е классы	4-е классы
Урочная	21	23	23	26
Внеурочная	4	5	5	5

#### 5. Расписание звонков и перемен

Начальная школа МБОУ «Преображенская СОШ» работает в одну смену.

Начало учебных занятий для учащихся с 8.30 часов.

##### Расписание звонков для 1-х классов

##### (I полугодие)

№ урока	Начало урока	Окончание урока	Перемена	Режимные моменты
1 урок	8.30	9.05	10 минут	
2 урок	9.15	9.50	20 минут	Завтрак 1-4 классы
Динамическая пауза	10.10	10.50	10 минут	
3 урок	11.00	11.35	10 минут	
4 урок	11.45	12.20	20 минут	Обед 1-4 классы
С 12.40	ГПД, внеурочная деятельность, кружки, секции			

##### Расписание звонков для 1-х классов

##### (II полугодие)

№ урока	Начало урока	Окончание урока	Перемена	Режимные моменты
1 урок	8.30	9.15	10 минут	
2 урок	9.25	10.10	20 минут	Завтрак 1-4 классы
Динамическая пауза	10.30	11.10	25 минут	
3 урок	11.35	12.20	10 минут	
4 урок	12.30	13.15	20 минут	Обед 1-4 классы
С 13.35	ГПД, внеурочная деятельность, кружки, секции			

Для учащихся 1-х классов применяется «ступенчатый» метод наращивания нагрузки:

- в сентябре – октябре (8 недель) ежедневно проводится 3 урока, четвёртым уроком проводятся целевые прогулки, физкультурные занятия, развивающие игры (театрализации, импровизации, экскурсии и т.д.).

- в ноябре – декабре (8 недель) проводится 4 урока и 1 раз в неделю 5 уроков, и динамическая пауза после 2-го урока.



- во II полугодии ежедневно проводится 4 урока, 1 раз в неделю по расписанию 5 уроков и динамическая пауза после 2-го урока.

#### Расписание звонков для 2 – 4-х классов

№ урока	начало	окончание	перемена	Режимные моменты
1	8.30	9.15	10 минут	
2	9.25	10.10	20 минут	Завтрак 1-4 классы
3	10.30	11.15	20 минут	
4	11.35	12.20	10 минут	
5	12.30	13.15	10 минут	Обед 1-4 классы
6	13.25	14.10	5 минут	
14.30	ГПД, внеурочная деятельность, кружки, секции			

#### 6. Организация промежуточной аттестации

Промежуточная аттестация проводится в переводных классах с 10 апреля по 26 мая без прекращения деятельности по предметам учебного плана.

Промежуточная аттестация в 4-ых классах проводится с 10 апреля по 26 мая без прекращения образовательной деятельности по предметам учебного плана в форме ВПР, диагностических и контрольных работ, тестирования.

Класс	Учебный предмет	Форма промежуточной аттестации
1-3-й	Русский язык	Тест
	Литературное чтение	Контрольная работа на основе художественного текста (чтение и работа с информацией)
	Родной язык (русский)	Тест
	Литературное чтение на родном языке (русском)	Контрольная работа на основе художественного текста (чтение и работа с информацией)
	Иностранный язык	Тест
	Математика	Тест
	Окружающий мир	Тест
	Музыка	Тест
	Изобразительное искусство	Проектная задача на межпредметной основе
	Технология	Проектная задача на межпредметной основе
	Физическая культура	Зачет (сдача нормативов по физической культуре)
4-й	Русский язык	Комплекс заданий стандартизированной формы (ВПР)
	Литературное чтение	Комплекс заданий стандартизированной формы (КДР)
	Иностранный язык	Тест
	Математика	Комплекс заданий стандартизированной формы (ВПР)
	Окружающий мир	Комплекс заданий стандартизированной формы (ВПР)
	Основы религиозных культур и светской этики	Творческая работа (защита проекта, презентация учащегося по выбранной теме)
	Музыка	Тест
	Изобразительное искусство	Проектная задача на межпредметной основе
	Технология	Проектная задача на межпредметной основе

Физическая культура	Зачет (сдача нормативов по физической культуре)
Учусь создавать проект	Творческая работа (защита проекта)
Введение в учебное исследование	Творческая работа (презентация уч-ся по выбранной теме)

### 3.3. ПЛАН ВНЕУРОЧНОЙ ДЕЯТЕЛЬНОСТИ

#### Пояснительная записка

План внеурочной деятельности муниципального бюджетного общеобразовательного учреждения «Преображенская средняя общеобразовательная школа» на 2022-2023 учебный год составлен на основании следующих нормативных документов:

- Федерального закона от 29 декабря 2012 г. N 273-ФЗ "Об образовании в Российской Федерации" ч. 2 ст. 15;

- ФЗ «О внесении изменений в ФЗ «Об образовании в Российской Федерации» по вопросам воспитания обучающихся» от 31.07.2020 №304 – ФЗ.

- Федерального государственного образовательного стандарта начального общего образования (утвержден приказом Минобрнауки России от 6 октября 2009 г. № 373, зарегистрирован в Минюсте России 22 декабря 2009 г., регистрационный номер 15785);

- Приказа Минобрнауки России от 26 ноября 2010 г. № 1241 "О внесении изменений в федеральный государственный образовательный стандарт начального общего образования, утвержденный приказом Министерства образования и науки Российской Федерации от 6 октября 2009 г. № 373" (зарегистрирован в Минюсте России 4 февраля 2011 г., регистрационный номер 19707);

- Приказа Минобрнауки России от 22 сентября 2011 г. № 2357 "О внесении изменений в федеральный государственный образовательный стандарт начального общего образования, утверждённый приказом Министерства образования и науки Российской Федерации от 6 октября 2009 г. № 373" (зарегистрирован в Минюсте России 12 декабря 2011 г., регистрационный номер 22540);

- Приказа Минобрнауки России от 18 декабря 2012 года № 1060 "О внесении изменений в федеральный государственный образовательный стандарт начального общего образования, утверждённый приказом Министерства образования и науки Российской Федерации от 6 октября 2009 г. № 373" (зарегистрирован в Минюсте России 11 февраля 2013 г., регистрационный номер 26993);

- Письма Министерства образования и науки Российской Федерации от 12.05.2011 №03-296 «Об организации внеурочной деятельности при введении ФГОС общего образования»;

- СанПиН 2.4.2.2821-10 "Санитарно-эпидемиологические требования к условиям и организации обучения в общеобразовательных учреждениях" (утверждены постановлением Главного государственного санитарного врача Российской Федерации от 29 декабря 2010 г. № 189, зарегистрированным в Минюсте России 3 марта 2011 г., регистрационный номер 19993).

- Постановление Главного санитарного врача РФ №16 от 30.06.2020 г. «Об утверждении санитарно-эпидемиологических правил СП 3.1/2.4 3598 -20 "Санитарно-эпидемиологические требования к устройству, содержанию и организации работы образовательных организаций и других объектов социальной инфраструктуры для детей и молодежи в условиях распространения новой коронавирусной инфекции».

Внеурочная деятельность является составной частью учебно-воспитательного процесса ОУ и одной из форм организации свободного времени обучающихся.

Внеурочная деятельность создает условия для социального, культурного и профессионального самоопределения, творческой самореализации личности ребёнка,

способствует более разностороннему раскрытию его индивидуальных способностей, которые не всегда удаётся рассмотреть на уроке, развитию у детей интереса к различным видам деятельности, желанию активно участвовать в продуктивной, одобряемой обществом деятельности, умению самостоятельно организовать своё свободное время.

План внеурочной деятельности в первую очередь направлен на достижение обучающимися планируемых результатов освоения основной образовательной программы начального общего образования, в зависимости от возможностей образовательной организации, а также особенностей окружающего социума.

План внеурочной деятельности определяет состав и структуру направлений, формы организации, объем внеурочной деятельности (для обучающихся при получении начального общего образования до 675 часов за четыре года обучения). На внеурочную деятельность в неделю отводится не более 10 часов. Длительность занятий – 35 минут в первых классах, 40 минут во 2-4 классах с перерывом не менее 20 минут.

Программы внеурочной деятельности разрабатываются в 1 классе на 33 учебные недели, во 2 – 4 классах – на 34 учебные недели.

**Цель внеурочной деятельности:** создание условий для активной жизнедеятельности обучающихся, для гражданского самоопределения и самореализации, максимального удовлетворения потребностей в интеллектуальном, культурном, физическом и духовно-нравственном развитии.

**Задачи:**

- формирование мировоззрения и системы базовых ценностей личности;
- организация инновационной работы в области воспитания и дополнительного образования детей;
- приобщение учащихся к общечеловеческим нормам морали, национальным устоями традициям образовательного учреждения;
- обеспечение развития личности и её социально-психологической поддержки, формирование личностных качеств, необходимых для жизни;
- воспитание внутренней потребности личности в здоровом образе жизни, ответственного отношения к природе и социокультурной среде обитания;
- воспитание у учащихся гражданственности и патриотизма к своей стране;
- развитие воспитательного потенциала семьи.

**Основные принципы организации внеурочной деятельности учащихся:**

- принцип добровольности и заинтересованности обучающихся;
- принцип системности во взаимодействии общего и дополнительного образования;
- принцип целостности;
- принцип непрерывности и преемственности процесса образования;
- принцип лично - деятельностного подхода;
- принцип культуросообразности, предполагающий воспитание личности ребенка не только природосообразно, но и в соответствии с требованиями мировой, отечественной, региональной культур;
- принцип взаимодействия, предполагающий координацию всех образовательных социокультурных институтов в оказании педагогической помощи и поддержки детям разного уровня социализации;
- принцип вариативности, предусматривающий учет интересов детей, свободно выбирающих вариативные образовательные программы и время на их усвоение.

Программа внеурочной деятельности направлена:

- на расширение содержания программ общего образования;
- на реализацию основных направлений региональной образовательной политики;
- на формирование личности ребенка средствами искусства, творчества, спорта.

**Направления внеурочной деятельности**

В соответствии с требованиями ФГОС, внеурочная деятельность реализуется по направлениям развития личности:

- духовно-нравственное;
- общеинтеллектуальное;
- общекультурное;
- спортивно-оздоровительное;
- социальное.

#### **Духовно-нравственное направление**

Целесообразность данного направления заключается в обеспечении духовно-нравственного развития обучающихся в единстве урочной, внеурочной и внешкольной деятельности, в совместной педагогической работе образовательного учреждения, семьи и других институтов общества.

*Основные задачи:*

- формирование способности к духовному развитию, реализации творческого потенциала в учебно-игровой, предметно-продуктивной, социально ориентированной деятельности на основе нравственных установок и моральных норм, непрерывного образования, самовоспитания и универсальной духовно-нравственной компетенции – «становиться лучше»;

- укрепление нравственности – основанной на свободе воли и духовных отечественных традициях, внутренней установки личности школьника поступать согласно своей совести;

- формирование основ морали – осознанной обучающимся необходимости определенного поведения, обусловленного принятыми в обществе представлениями о добре и зле, должном и недопустимом;

- укрепление у младшего школьника позитивной нравственной самооценки и самоуважения, жизненного оптимизма;

- формирование основ нравственного самосознания личности (совести) – способности школьника формулировать собственные нравственные обязательства, осуществлять нравственный самоконтроль, требовать от себя выполнения моральных норм, давать нравственную оценку своим и чужим поступкам;

- принятие обучающимся базовых общенациональных ценностей;

- развитие трудолюбия, способности к преодолению трудностей;

- формирование основ российской гражданской идентичности;

- пробуждение веры в Россию, чувства личной ответственности за Отечество;

- формирование патриотизма и гражданской солидарности;

- развитие навыков организации и осуществления сотрудничества с педагогами, сверстниками, родителями, старшими детьми в решении общих проблем;

По итогам работы в данном направлении проводятся коллективные творческие дела, конкурсы, выставки работ, спектакли.

#### **Общеинтеллектуальное:**

Целесообразность названного направления заключается в обеспечении достижения планируемых результатов освоения основной образовательной программы начального общего образования.

*Основные задачи:*

- формирование навыков научно-интеллектуального труда;

- развитие культуры логического и алгоритмического мышления, воображения;

- формирование первоначального опыта практической преобразовательной деятельности;

- овладение навыками универсальных учебных действий на ступени начального общего образования.

По итогам работы в данном направлении проводятся олимпиады, конкурсы, защита проектов и исследовательских работ.

### **Общекультурное направление:**

Целесообразность данного направления заключается в воспитании способности к духовному развитию, нравственному самосовершенствованию, формированию ценностных ориентаций, развитие общей культуры, знакомство с общечеловеческими ценностями мировой культуры, духовными ценностями отечественной культуры, нравственно-этическими ценностями многонационального народа России и народов других стран.

*Основные задачи:*

- формирование ценностных ориентаций общечеловеческого содержания;
- становление активной жизненной позиции;
- воспитание основ правовой, эстетической, физической и экологической культуры.

По итогам работы в данном направлении проводятся концерты, конкурсы, выставки.

### **Спортивно-оздоровительное:**

Целесообразность данного направления заключается в формировании знаний, установок, личностных ориентиров и норм поведения, обеспечивающих сохранение и укрепление физического, психологического и социального здоровья обучающихся на ступени начального общего образования как одной из ценностных составляющих, способствующих познавательному и эмоциональному развитию ребенка, достижению планируемых результатов освоения основной образовательной программы начального общего образования.

*Основные задачи:*

- формирование культуры здорового и безопасного образа жизни;
- использование оптимальных двигательных режимов для детей с учетом их возрастных, психологических и иных особенностей;
- развитие потребности в занятиях физической культурой и спортом.

По итогам работы в данном направлении проводятся спортивные конкурсы, соревнования, показательные выступления.

### **Социальное:**

Целесообразность названного направления заключается в активизации внутренних резервов обучающихся, способствующих успешному освоению нового социального опыта на ступени начального, в формировании социальных, коммуникативных и конфликтологических компетенций, необходимых для эффективного взаимодействия в социуме.

*Основные задачи:*

- формирование психологической культуры и коммуникативной компетенции для обеспечения эффективного и безопасного взаимодействия в социуме;
- формирование способности обучающегося сознательно выстраивать и оценивать отношения в социуме;
- становление гуманистических и демократических ценностных ориентаций;
- формирование основы культуры межэтнического общения;
- формирование отношения к семье как к основе российского общества;
- воспитание у школьников почтительного отношения к родителям, осознанного, заботливого отношения к старшему поколению.

По итогам работы в данном направлении проводятся конкурсы, выставки, защиты проектов.

### **Организация внеурочной деятельности**

Внеурочная деятельность может осуществляться по различным схемам, в том числе:

- непосредственно в образовательной организации;
- совместно с организациями и учреждениями дополнительного образования детей, спортивными объектами, учреждениями культуры;

- в сотрудничестве с другими организациями и с участием педагогов образовательной организации.

Внеурочная деятельность организуется через такие формы, как экскурсии, кружки, секции, познавательные игры и беседы, поисковые и научные исследования, конференции, олимпиады, соревнования, проектную деятельность, студии, позволяющие в полной мере реализовать требования Федерального государственного образовательного стандарта начального общего образования.

В реализации содержания внеурочной деятельности принимают участие педагогические работники школы (учителя, педагог-организатор, социальный педагог, педагог-психолог, библиотекарь, педагоги ДО).

Во внеурочной деятельности учащимся предоставляется возможности широкого спектра занятий, направленных на их развитие. Занятия проводятся на базе школы в специально приспособленных помещениях, с использованием необходимой материально-технической базы, программного оснащения и информационно – технологического обеспечения. Предусмотрено партнерство с социальными учреждениями (сельская библиотека, СДК).

Внеурочная деятельность осуществляется во второй половине дня. Расписание занятий внеурочной деятельности составляется с учетом наиболее благоприятного режима труда и отдыха учащихся.

При работе с детьми осуществляется дифференцированный подход с учетом возраста детей и этапов их подготовки, чередованием различных видов деятельности (мыслительной, двигательной).

Так же соблюдаются основные здоровьесберегающие требования к осуществлению внеурочной деятельности:

- форма проведения занятий отличная от урока;
- соблюдение динамической паузы между учебными занятиями по расписанию внеурочной деятельностью в школе.

Курс «Финансовая грамотность» в МБОУ «Преображенская СОШ» в рамках введения ФГОС в 2022/2023 учебном году реализуется через интеграцию в урочную деятельность и через внеурочную деятельность.

Класс	Как отдельный предмет	Через другие предметы (интеграция)	Внеурочная деятельность
1-4 классы	-	Математика Окружающий мир	Проведение классных часов, бесед, викторин, деловых игр, командные игры-путешествия, онлайн уроки, выпуск стенгазет, конкурсы рисунков. Школьники наблюдают, исследуют, работают над мини проектами, учатся выполнять различные социальные роли. Учащиеся осознают, какое место они занимают в социуме, учатся решать проблемы, приобретают практические навыки для применения их в жизненных ситуациях. Они знакомятся не только как обращаться с деньгами, но и как можно и нужно отстаивать свои права.

### **Ожидаемые результаты**

#### **Личностные результаты:**

- освоение национальных ценностей, традиций, культуры родного края;
- ориентация в системе моральных норм и ценностей; сознание, признание высокой ценности жизни во всех её проявлениях;
- знание основ здорового образа жизни и здоровьесберегающих технологий;
- гражданский патриотизм, любовь к Родине, чувство гордости за свою страну;
- уважение к истории, культурным и историческим памятникам;

- уважение к личности и её достоинству, доброжелательное отношение к окружающим, нетерпимость к любым видам насилия и готовность противостоять им;
- уважение к ценностям семьи, любовь к природе, признание ценности здоровья, своего и других людей, оптимизм в восприятии мира;
- потребность в самовыражении и самореализации, социальном признании;
- позитивная моральная самооценка.

**Коммуникативные результаты:**

- формулирует собственное мнение и позицию, аргументирует и координирует её с позициями партнёров в сотрудничестве при выработке общего решения в совместной деятельности;
- устанавливает и сравнивает разные точки зрения, прежде чем принимать решения и делать выбор;
- аргументирует свою точку зрения, спорит и отстаивает свою позицию не враждебным для оппонентов образом;
- адекватно использует речь для планирования и регуляции своей деятельности;
- работает в группе — устанавливает рабочие отношения, эффективно сотрудничает и способствует продуктивной кооперации;
- интегрируется в группу сверстников и строит продуктивное взаимодействие со сверстниками и взрослыми.

**Познавательные результаты:**

- реализует основы проектно-исследовательской деятельности;
- проводит наблюдение и эксперимент под руководством учителя;
- реализует основы ознакомительного, творческого, усваивающего чтения.

**План внеурочной деятельности 4-1-х классов на 2022-2023 уч.г.**

№	Направление	Название программы	Форма реализации	Количество часов в неделю/год				
				1	2	3	4	4К
1	Духовно-нравственное	«Разговоры о важном»	Курс внеурочной деятельности	1/33	1/34	1/34	1/34	1/34
		Внеклассная деятельность	Образовательные события, календарные и школьные праздники.	0,25/8,25	0,25/8,5	0,25/8,5	0,25/8,5	0,25/8,5
2	Общекультурное	«Бисквит»	Программа дополнительного образования	2/66	2/68	2/68	2/68	2/68
		«Наши родники»	Программа дополнительного образования	-	1/34	1/34	1/34	1/34
		«Квиллинг»	Программа дополнительного образования	1/33	1/34	1/34	1/34	1/34
		Внеклассная деятельность	Образовательные события, календарные и школьные праздники.	0,25/8,25	0,25/8,5	0,25/8,5	0,25/8,5	0,25/8,5
3	Общеинтеллектуальное	«В мире информации»	Курс внеурочной деятельности	1/33	1/34	1/34	1/34	-
		«ПервоЛОГО» Основы программирования	Курс внеурочной деятельности	1/33	1/34	-	-	-
		«РТВ» Развитие творческого воображения	Курс внеурочной деятельности	-	-	1/34	-	-
		«Песочная терапия»	Курс внеурочной деятельности	-	-	-	-	1/34
		Внеклассная деятельность	Образовательные события, интерактивные площадки, олимпиады, викторины, конференции, конкурсы, предметные недели, чемпионаты	0,25/8,25	0,25/8,5	0,25/8,5	0,25/8,5	0,25/8,5
4	Спортивно-оздоровительное	Лыжная подготовка	ФСК «Рекорд»	-	-	-	1/34	1/34
		Внеклассная деятельность	Дни здоровья, соревнования, спортивные праздники	0,25/8,25	0,25/8,5	0,25/8,5	0,25/8,5	0,25/8,5
5	Социальное	Волонтерство	Трудовые десанты	0,25/8,25	0,25/8,5	0,25/8,5	0,25/8,5	0,25/8,5
		Внеклассная деятельность	Социальные акции	0,5/16,5	0,2/17	0,5/17	0,5/17	0,5/17
<b>ИТОГО</b>				<b>7,75/256</b>	<b>8,75/297</b>	<b>8,75/297</b>	<b>8,75/297</b>	<b>8,75/297</b>



### 3.4. КАЛЕНДАРНЫЙ ПЛАН ВОСПИТАТЕЛЬНОЙ

#### РАБОТЫ

##### Пояснительная записка

Календарный план воспитательной работы составляется на текущий учебный год. В нем конкретизируется заявленная в программе воспитания работа применительно к данному учебному году и уровню образования.

Календарный план разрабатывается в соответствии с модулями рабочей программы воспитания: как инвариантными, так и вариативными — выбранными школой. При этом в разделах плана, в которых отражается индивидуальная работа сразу нескольких педагогических работников («Классное руководство», «Школьный урок» и «Курсы внеурочной деятельности»), делается только ссылка на соответствующие индивидуальные программы и планы работы данных педагогов.

Участие школьников во всех делах, событиях, мероприятиях календарного плана основывается на принципах добровольности, взаимодействия обучающихся разных классов и параллелей, совместной со взрослыми посильной ответственности за их планирование, подготовку, проведение и анализ.

Педагогические работники, ответственные за организацию дел, событий, мероприятий календарного плана, назначены в нашей образовательной организации в соответствии с имеющимися в её штате единицами. Ими могут быть заместитель директора по воспитательной работе, педагог-организатор, социальный педагог, классный руководитель, педагог дополнительного образования, учитель. Целесообразно привлечение к организации также родителей (законных представителей), социальных партнёров образовательной организации и самих обучающихся.

При формировании календарного плана воспитательной работы школа включает в него мероприятия, рекомендованные федеральными и региональными органами исполнительной власти, осуществляющими государственное управление в сфере образования, в том числе из Календаря образовательных событий, приуроченных к государственным и национальным праздникам Российской Федерации, памятным датам и событиям российской истории и культуры, а также перечня всероссийских мероприятий, реализуемых детскими и молодёжными общественными объединениями.

Календарный план может корректироваться в течение учебного года в связи с происходящими в работе образовательной организации изменениями: организационными, кадровыми, финансовыми и т. п.

**План воспитательной работы НОО на 2022-2023 учебный год**

<b><i>I Модуль «Школьный урок»</i></b>			
<b>Дела, события, мероприятия</b>	<b>Классы</b>	<b>Сроки проведения</b>	<b>Ответственные</b>
Реализация воспитательного потенциала урока, согласно планам работы учителей – предметников	1-4	в течение года	Учителя - предметники
Международный день распространения грамотности	2-4	8 сентября	Учитель русского языка
Всероссийская олимпиада школьников	4	сентябрь - ноябрь	Учителя - предметники
Международный день школьных библиотек	1-4	25 октября	Библиотекарь
Конкурс чтецов «Живая классика»	1-4	Ноябрь	Учителя русского языка и литературы
День словаря	2-4	22 ноября	Учитель русского языка
День российской науки	1-4	8 февраля	Учителя - предметники
Форум «Научно – технический потенциал Сибири»	3-4	февраль - март	Учителя – предметники, педагоги ДО
<b><i>II Модуль «Ключевые общешкольные дела»</i></b>			
<b>Дела, события, мероприятия</b>	<b>Классы</b>	<b>Сроки проведения</b>	<b>Ответственные</b>
Торжественная линейка, посвящённая Дню знаний	1-4	1 сентября	Зам. директора по ВР, пед. организатор, кл. руководители
День солидарности в борьбе с терроризмом (акция «Капля жизни»)	1-4	3 сентября	Зам. директора по ВР, пед. организатор ОБЖ
Посвящение в первоклассники	1	4-я неделя сентября	Пед. организатор, кл. руководители
День пожилого человека (акции, волонтерство, концерт)	1-4	1 октября	Зам. директора по ВР, пед. организатор, кл.руководители
День Учителя	1-4	5 октября	Зам. директора по ВР, пед. организатор
День отца в России	1-4	16 октября	Зам. директора по ВР, пед. организатор
День народного единства	1-4	4 ноября	Зам. директора по ВР, пед. организатор, кл.руководители
День матери в России	1-4	28 ноября	Пед. организатор, кл. руководители
День Государственного герба Российской Федерации	1-4	30 ноября	Зам. директора по ВР, пед. организатор, кл.руководители
День неизвестного солдата	1-4	3 декабря	Зам. директора по ВР, пед. организатор, кл.руководители
День Героев Отечества	1-4	9 декабря	Зам. директора по ВР пед. организатор, кл.руководители
Всероссийская акция «Мы - граждане России!»	1-4	12 декабря	Зам. директора по ВР, пед. организатор, кл.руководители
Акция «Зимняя планета детства»	1-4	3-я неделя декабря	Пед. организатор, кл.руководители

Праздничные мероприятия «Новый год несет нам сказку»	1-4	4-я неделя декабря	Зам. директора по ВР, пед. организатор, кл. руководители
Образовательное событие, посвящённое 200 – летию образования Енисейской губернии	1-4	январь	Зам. директора по ВР, пед. организатор, кл. руководители
День полного освобождения Ленинграда от фашистской блокады»	1-4	27 января	Зам. директора по ВР, пед. организатор, кл. руководители
Месячник военно – патриотического воспитания	1-4	февраль	Зам. директора по ВР, пед. организатор, учителя физкультуры, пед. организатор ОБЖ, кл. руководители
• Международный день родного языка.	1-4	25 января	Зам. директора по ВР, пед. организатор, кл. руководители
Праздничные мероприятия «Весенний день- 8 марта!»	1-4	1-я неделя марта	Зам. директора по ВР, пед. организатор, кл. руководители
День воссоединения Крыма с Россией	1-4	18 марта	Зам. директора по ВР, пед. организатор, кл. руководители
Праздник Букваря	1	Март	Классные руководители 1-х классов
Творческий конкурс «Таланты без границ»	1-4	Март	Зам. директора по ВР, пед. организатор, кл. руководители, педагоги ДО
День космонавтики	1-4	12 апреля	Пед. организатор, кл. руководители
Всемирный день Земли	1-4	22 апреля	Зам. директора по ВР, пед. организатор, кл. руководители
Цикл мероприятий ко Дню Победы (акции «Бессмертный полк», «Георгиевская ленточка», «Окна Победы»)	1-4	1-я неделя мая	Зам. директора по ВР, пед. организатор, кл. руководители
Конкурс «Безопасное колесо»	4	Май	Пед. организатор ОБЖ
Торжественное мероприятие по окончанию учебного года «Красная дорожка»	1-4	4-я неделя мая	Администрация школы, классные руководители
Декады дорожной безопасности	1-4	в течение года	Пед. организатор ОБЖ, пед. организатор
Дни здоровья	1-4	1 раз в месяц	Учителя физ. культуры, кл. руководители
Практические занятия по проведению эвакуации при пожаре и чрезвычайным ситуациям по сигналу кнопки «Внимание всем!»	1-4	1 раз в четверть	Пед. организатор ОБЖ
Экологические субботники	1-4	сентябрь, май	Администрация школы, кл. руководители
<b>III Модуль «Курсы внеурочной деятельности. Дополнительное образование»</b>			
<b>Курс, объединение</b>	<b>Классы</b>	<b>Количество часов в неделю</b>	<b>Ответственные</b>
«В мире информации»	1-4	1	Учителя нач. классов

«ПервоЛОГО. Основы программирования»	1 - 2	1	Учителя нач .классов
«Развитие творческого воображения»	3-4	1	Учителя нач. классов
«Наши родники»	2-4	1	Педагог ДО
«Квиллинг»	1-4	1	Педагог ДО
«Бисквит»	1-4	2	Педагог ДО
«Безопасность дорожного движения»	2-4	1	Педагог ДО
«Лыжная подготовка»	4	1	Педагог ДО
«Браво»	4	1	Педагог ДО
<b><i>IV Модуль «Детские общественные объединения»</i></b>			
<b>Дела, события, мероприятия</b>	<b>Классы</b>	<b>Сроки проведения</b>	<b>Ответственные</b>
Цикл мероприятий отряда ЮИД (акции, проведение пропаганды по БДД в рамках «пятиминуток»на уроках, выступления на линейках, агитбригады)	1-4	в течение года	Рук.отряда ЮИД, пед. организатор
Цикл мероприятий РДШ (акции. волонтерство, трудовые десанты)	2-4	в течение года	Пед. Организатор, кл. Руководители
<b><i>V Модуль «Самоуправление»</i></b>			
<b>Дела, события, мероприятия</b>	<b>Классы</b>	<b>Сроки проведения</b>	<b>Ответственные</b>
Выборы актива классов, распределение обязанностей	1-4	1-я неделя сентября	Кл. Руководители
Заседания совета старост	3-4	1 раз в месяц	Пед. Организатор
Заседания школьного актива	3-4	в течение года	Пед. Организатор
Классные собрания (планирование, организация, проведение, анализ мероприятий)	1-4	в течение года	Кл. Руководители
<b><i>VI Модуль «Профориентация»</i></b>			
<b>Дела, события, мероприятия</b>	<b>Классы</b>	<b>Сроки проведения</b>	<b>Ответственные</b>
Цикл бесед «Путешествие в мир профессий» согласно тематике	1-4	1 раз в месяц	Кл.руководители
Час общения «Какую я выберу профессию?»	1-4	1 раз в четверть	Кл.руководители
<b><i>VII Модуль «Организация предметно-эстетической среды»</i></b>			
<b>Дела, события, мероприятия</b>	<b>Классы</b>	<b>Сроки проведения</b>	<b>Ответственные</b>
Оформление классных уголков	1-4	1-я неделя каждого месяца	Кл. руководители
Выставки рисунков, фотографий, творческих работ, посвящённых событиям и памятным датам	1-4	в течение года	Зам. директора по ВР, пед. организатор, кл. руководители
<b><i>VIII Модуль «Работа с родителями обучающихся»</i></b>			
<b>Дела, события, мероприятия</b>	<b>Классы</b>	<b>Сроки проведения</b>	<b>Ответственные</b>

Индивидуальные встречи с родителями (законными представителями) для решения возникающих вопросов по обучению и воспитанию обучающихся.	1-4	в течение года	Кл. руководители, администрация школы, психолог, социальный педагог
Работа с различными категориями детей, родителей (законных представителей) (ТЖС, СОП, ПДН, ВШУ): посещение семей на дому, индивидуальные беседы с родителями, приглашение родителей на уроки, к учителям-предметникам.	1-4	в течение года	Социальный педагог, классные руководители, психолог
Рейды в семьи неблагополучного быта	1-4	в течение года	Кл. руководители, социальный педагог, психолог, родительский комитет класса
Инструктирование родителей об усилении контроля за своими детьми в период каникул.	1-4	перед каникулами	Кл. Руководители
Составление планов внеурочной деятельности обучающихся.	1-4	Сентябрь	Кл.руководители
Классные родительские собрания. Заседание классных родительских комитетов.	1-4	1 раз в четверть	Кл. Руководители
Консультации для родителей по вопросам адаптации первоклассников.	1	сентябрь-октябрь, далее по мере необходимости	Педагог-психолог, кл.руководители
Общешкольные родительские собрания	1-4	1 раз в полугодие	Администрация школы
Заседания Совета профилактики	1-4	1 раз в месяц (по мере необходимости)	Социальный педагог, кл. руководители, психолог
Детско – родительские проекты	1-4	В течение года	Кл.руководители, зам. директора по ВР, пед. организатор
<b><i>IX Модуль «Классное руководство» ( согласно планам работы классных руководителей)</i></b>			

### **3.5. СИСТЕМА УСЛОВИЙ РЕАЛИЗАЦИИ ПРОГРАММЫ НАЧАЛЬНОГО ОБЩЕГО ОБРАЗОВАНИЯ**

Система условий реализации программы начального общего образования, созданная в МБОУ «Преображенская СОШ», направлена на:

- 1) достижение обучающимися планируемых результатов освоения программы начального общего образования, в том числе адаптированной;
- 2) развитие личности, её способностей, удовлетворение образовательных потребностей и интересов, самореализацию обучающихся, в том числе одарённых, через организацию урочной и внеурочной деятельности, социальных практик, включая общественно полезную деятельность, профессиональные пробы, практическую подготовку, использование возможностей организаций дополнительного образования и социальных партнёров;
- 3) формирование функциональной грамотности обучающихся (способности решать учебные задачи и жизненные проблемные ситуации на основе сформированных предметных, метапредметных и универсальных способов деятельности), включающей овладение ключевыми навыками, составляющими основу дальнейшего успешного образования и ориентацию в мире профессий;
- 4) формирование социокультурных и духовно-нравственных ценностей обучающихся, основ их гражданственности, российской гражданской идентичности;
- 5) индивидуализацию процесса образования посредством проектирования и реализации индивидуальных учебных планов, обеспечения эффективной самостоятельной работы обучающихся при поддержке педагогических работников;
- 6) участие обучающихся, родителей (законных представителей) несовершеннолетних обучающихся и педагогических работников в проектировании и развитии программы начального общего образования и условий её реализации, учитывающих особенности развития и возможности обучающихся;
- 7) включение обучающихся в процессы преобразования социальной среды (класса, школы), формирования у них лидерских качеств, опыта социальной деятельности, реализации социальных проектов и программ при поддержке педагогических работников;
- 8) формирование у обучающихся первичного опыта самостоятельной образовательной, общественной, проектной, учебно-исследовательской, спортивно-оздоровительной и творческой деятельности;
- 9) формирование у обучающихся экологической грамотности, навыков здорового и безопасного для человека и окружающей его среды образа жизни;
- 10) использование в образовательной деятельности современных образовательных технологий, направленных, в том числе, на воспитание обучающихся и развитие различных форм наставничества;
- 11) обновление содержания программы начального общего образования, методик и технологий её реализации в соответствии с динамикой развития системы образования, запросов обучающихся, родителей (законных представителей) несовершеннолетних обучающихся с учётом национальных и культурных особенностей субъекта Российской Федерации;
- 12) эффективное использование профессионального и творческого потенциала педагогических и руководящих работников организации, повышения их профессиональной, коммуникативной, информационной и правовой компетентности;
- 13) эффективное управление организацией с использованием ИКТ, современных механизмов финансирования реализации программ начального общего образования.

Результатом выполнения требований к условиям реализации основной образовательной программы образовательной организации является создание и поддержание развивающей образовательной среды, адекватной задачам достижения личностного, социального, познавательного (интеллектуального), коммуникативного, эстетического, физического, трудового развития обучающихся.

Условия, созданные в МБОУ «Преображенская СОШ», реализующие основную образовательную программу начального общего образования:

- соответствуют требованиям Стандарта;
- обеспечивают достижение планируемых результатов освоения основной образовательной программы;
- учитывают особенности образовательной организации, её организационную структуру, запросы участников образовательного процесса в основном общем образовании.

Система условий реализации основной образовательной программы начального общего образования базируется на результатах проведённой в ходе разработки программы комплексной аналитико-обобщающей и прогностической работы, включающей:

- анализ имеющихся в образовательной организации условий и ресурсов реализации основной образовательной программы начального общего образования;
- установление степени их соответствия требованиям Стандарта, а также целям и задачам основной образовательной программы образовательного учреждения, сформированным с учётом потребностей всех участников образовательного процесса;
- выявление проблемных зон и установление необходимых изменений в имеющихся условиях для приведения их в соответствие с требованиями Стандарта;
- разработку с привлечением всех участников образовательного процесса и возможных партнёров механизмов достижения целевых ориентиров в системе условий.

### **3.5.1. КАДРОВЫЕ УСЛОВИЯ РЕАЛИЗАЦИИ ОСНОВНОЙ ОБРАЗОВАТЕЛЬНОЙ ПРОГРАММЫ НАЧАЛЬНОГО ОБЩЕГО ОБРАЗОВАНИЯ**

Описание кадровых условий реализации основной образовательной программы на уровне начального общего образования включает:

Показатель		Кол-во
Всего педагогических работников		6
Укомплектованность штата педагогических работников (%)		100%
• из них внешних совместителей		0
Наличие вакансий (указать должности)		0
Образовательный уровень педагогических работников	высшее образование	5
	н/высшее образование	0
	среднее профессиональное образование	1
	прошли переподготовку (второе высшее образование)	0
Повышения квалификации (прохождение курсов за последние 3 года, без учета совместителей)		100%
Квалификационная категория (без учета совместителей)	Высшая	2
	Первая	4
	Без категории	0
Аттестация на соответствие занимаемой должности		Соответствует
Структура педагогического	Учитель	0
	Дефектолог	0
	Социальный педагог	1
	Учитель-логопед	1

коллектива по должностям (без учета администрации)	Педагог-психолог	1
	Педагог-организатор	1
	Педагог дополнительного образования	1+3 внешних совместителя
	Другие должности (тьютор, ассистент и т.д.)	0
Имеют ученую степень		0
Имеют звание «Заслуженный учитель»		2
Имеют государственные и ведомственные награды, почетные звания (без учета совместителей)		2

Методическая работа педагогического коллектива реализуется через школьное методическое объединение учителей начальных классов. Деятельность ШМО соответствует приоритетным направлениям реализации ООП НОО и направлена на создание условий для повышения качества образования и уровня воспитания обучающихся, совершенствование организации образовательной деятельности.

Педагогическими работниками образовательной организации системно разрабатываются методические темы, отражающие их непрерывное профессиональное развитие. Отчёт о методических темах, обеспечивающих необходимый уровень качества как учебной и методической документации, так и деятельности по реализации основной образовательной программы основного общего образования, может оформляться следующим образом:

№	Методическая тема	Раздел образовательной программы, связанный с методической темой	ФИО педагога, разрабатывающего методическую тему
1	Формирование функциональной грамотности у младших школьников	Программа формирования УУД	Рабочая группа под руководством Андреевой Е.Г.
2	Системно-деятельностный подход в условиях обновленного ФГОС	Система оценки достижения планируемых результатов освоения программы начального общего образования	Рабочая группа под руководством Филимоновой Е.А.

Педагоги школы неоднократно награждались ведомственными наградами, почетными грамотами и благодарственными письмами.

Школа обеспечена медицинским работником, работниками пищеблока.

Основным условием формирования и наращивания необходимого и достаточного кадрового потенциала образовательной организации является обеспечение в соответствии с новыми образовательными реалиями и задачами адекватности системы непрерывного



педагогического образования происходящим изменениям в системе образования в целом.

Повышение квалификации и переподготовка работников школы осуществляется на основании плана. Администрация школы уделяет серьезное внимание подготовке педагогических работников в части использования в образовательной деятельности инновационных образовательных технологий, в том числе интерактивных комплексов, цифровых лабораторий, проектирования образовательного процесса на основе требований ФГОС.

Штатное расписание соответствует требованиям образовательной организации.

### **3.5.2. ПСИХОЛОГО-ПЕДАГОГИЧЕСКИЕ УСЛОВИЯ РЕАЛИЗАЦИИ ОСНОВНОЙ ОБРАЗОВАТЕЛЬНОЙ ПРОГРАММЫ НАЧАЛЬНОГО ОБЩЕГО ОБРАЗОВАНИЯ**

Ведущим специалистом образовательной организации, осуществляющим психолого-педагогическое сопровождение реализации ООП НОО, является педагог-психолог.

Психолого-педагогические условия реализации ООП НОО в соответствии с п. 28 ФГОС НОО обеспечивают:

- преемственность содержания и форм организации образовательной деятельности, обеспечивающих реализацию основных образовательных программ дошкольного образования и начального образования;
- учет специфики возрастного и психофизического развития обучающихся;
- формирование и развитие психолого-педагогической компетентности педагогических и административных работников, родителей (законных представителей) обучающихся;
- вариативность направлений психолого-педагогического сопровождения участников образовательных отношений (сохранение и укрепление психологического здоровья обучающихся; формирование ценности здоровья и безопасного образа жизни; дифференциация и индивидуализация обучения; мониторинг возможностей и способностей обучающихся, выявление и поддержка одаренных детей, детей с ОВЗ; формирование коммуникативных навыков в разновозрастной среде и среде сверстников; поддержка детских объединений, ученического самоуправления);
- диверсификацию уровней психолого-педагогического сопровождения (индивидуальный, групповой, уровень класса, уровень организации);
- вариативность форм психолого-педагогического сопровождения участников образовательных отношений.

Диверсификация уровней психолого-педагогического сопровождения подразумевает осуществление психологического сопровождения на четырех уровнях:

Индивидуальный	Ведущую роль играют учителя (классные руководители), обеспечивающие необходимую педагогическую поддержку ребенку в решении задач обучения, воспитания и развития. Основная цель их деятельности - развитие самостоятельности в решении проблемных ситуаций, предотвращение дезадаптации ребенка, возникновения острых проблемных ситуаций. Для достижения данной цели классный руководитель совместно с педагогом - психологом может разрабатывать план развития класса и каждого обучающегося. На основе психологических характеристик класса и обучающихся может корректироваться план воспитательной работы в классе.
Малая группа	
Класс	

Образовательная организация	Работа ведется учителями (классными руководителями), выявляющими проблемы в развитии обучающихся и оказывающими первичную помощь в преодолении трудностей в обучении, взаимодействии с учителями, родителями (законными представителями), сверстниками. В рамках ППк образовательной организации разрабатывается план дальнейших действий, направленный на решение возникших трудностей обучающегося. На данном уровне также реализуется план коррекционной работы АООП НОО, осуществляется экспертная, консультативная, просветительская работа с администрацией и учителями.
-----------------------------	---

К основным формам психолого-педагогического сопровождения, реализуемым педагогом-психологом и классным руководителем относятся: консультирование, диагностика, просвещение, профилактика, коррекционная работа, развивающая работа.

Этапы психолого-педагогического сопровождения:

1 этап. Переход обучающихся на новый уровень образования (1 классы).

Психолого-педагогическое сопровождение обучающихся 1-х классов направлено на создание условий для успешного обучения на уровне начального общего образования. Особое значение придается созданию условий для успешной социально-психологической адаптации к новой социальной ситуации. Главное - создание в рамках образовательной среды психологических условий успешной адаптации.

Проводится фронтальная и индивидуальная диагностика. Индивидуальная диагностика проводится по запросу педагогов или родителей (законных представителей). Комплекс методик обследования адаптационного периода включает в себя наиболее показательные для адаптации процессы: мотивация, самочувствие, тревожность. В рамках данного этапа предполагается:

- Проведение психолого-педагогической диагностики, направленной на изучение уровня психологической адаптации обучающихся к образовательной деятельности;
- Проведение консультационной и просветительской работы с родителями (законными представителями) первоклассников, направленной на ознакомление с основными задачами и трудностями адаптационного периода;
- Проведение групповых и индивидуальных консультаций с педагогами по выявлению возможных сложностей в формировании УУД и реализации ООП НОО;
- Коррекционно-развивающая работа может проводиться по двум направлениям: с обучающимися с ОВЗ и обучающимися, испытывающими временные трудности адаптационного периода. Занятия могут проводиться как в индивидуальной, так и в групповой формах во внеурочной деятельности.
- Аналитическая работа, направленная на осмысление итогов деятельности по психолого-педагогическому сопровождению ООП НОО, планирование работы на следующий учебный год.

2 этап. Психолого-педагогическое сопровождение обучающихся 2-3 классов.

Работа по сопровождению 2-3 классов определяется запросом со стороны родителей (законных представителей) и администрации школы.

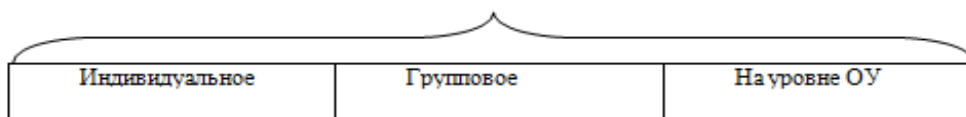
- Реализация решений итогового консилиума, проведенного в конце учебного года в 1 классах.
- Углубленная диагностика УУД.
- Коррекционно-развивающая работа по формированию УУД.

3 этап. Психолого-педагогическая экспертиза уровня сформированности УУД у обучающихся 4 классов.

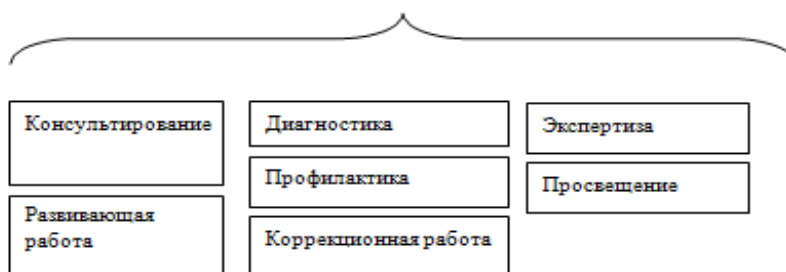
Проведение психолого-педагогической диагностики, направленной на определение у обучающихся уровня сформированности УУД. Проведение индивидуально-групповых консультаций родителей (законных представителей). Организация и проведение педагогического совета по результатам освоения обучающимися ООП НОО.

Модель психолого-педагогического сопровождения

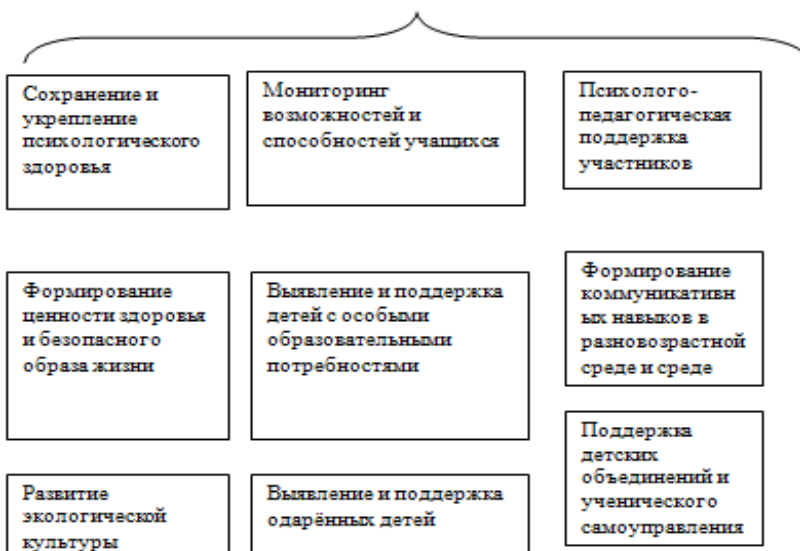
**Уровни психолого-педагогического сопровождения**



**Основные формы сопровождения**



**Основные направления психолого-педагогического сопровождения**



**3.5.3. Финансово-экономические условия реализации образовательной программы начального общего образования**

Финансовое обеспечение реализации основной образовательной программы начального общего образования происходит за счет денежных средств, получаемых в виде федеральной субвенции по нормативам подушевого финансирования.

Полученные денежные средства направляются на:

- оплату труда сотрудников школы, а также отчисления;
- расходы, непосредственно связанные с обеспечением образовательного процесса (приобретение учебно-наглядных пособий, технических средств обучения, расходных материалов, канцелярских товаров, оплату услуг связи в части расходов, связанных с подключением к информационной сети Интернет и платой за пользование этой сетью);
- иные хозяйственные нужды, в том числе содержание зданий школы, прилегающих территорий, оплата коммунальных услуг и другие расходы, связанные с обеспечением образовательного процесса (обучение, повышение квалификации педагогического и административно-управленческого персонала школы, командировочные расходы и др.).

Фонд оплаты труда школы состоит из основной заработной платы (гарантированной части) и стимулирующей.

Основная заработная плата фонда оплаты труда педагогических работников, непосредственно осуществляющих образовательный процесс, обеспечивает гарантированную оплату труда, исходя из количества проведённых ими учебных часов или фиксированной ставки в соответствии со штатным расписанием.

Основная заработная плата фонда оплаты труда обеспечивает гарантированную заработную плату руководителей, административно-управленческого, учебно-вспомогательного и младшего обслуживающего персонала школы, исходя из фиксированной ставки в соответствии со штатным расписанием.

Размеры, порядок и условия осуществления стимулирующих выплат определяются в соответствии с Положением об оплате труда работников МБОУ «Преображенская СОШ» на основании решения комиссии об установлении окладов и стимулирующих выплат.

Для обеспечения требований Стандарта на основе проведённого анализа материально-технических условий реализации основной образовательной программы начального общего образования школа самостоятельно:

- 1) устанавливает предмет закупок, количество и стоимость пополняемого оборудования, а также работ для обеспечения требований к условиям реализации ООП;
- 2) определяет величину затрат на обеспечение требований к условиям реализации ООП.

### **3.5.4. Информационно-методические условия реализации программы начального общего образования**

#### **Информационно-образовательная среда как условие реализации программы начального общего образования**

В соответствии с требованиями Стандарта информационно-методические условия реализации основной образовательной программы начального образования обеспечиваются современной информационно-образовательной средой.

Под информационно-образовательной средой (или ИОС) понимается открытая педагогическая система, сформированная на основе разнообразных информационных образовательных ресурсов, современных информационно-телекоммуникационных средств и педагогических технологий, направленных на формирование творческой, социально активной личности, а также компетентность участников образовательного процесса в решении учебно-познавательных и профессиональных задач с применением информационно-коммуникационных технологий (ИКТ-компетентность), наличие служб поддержки применения ИКТ.

Основными элементами ИОС являются:

- информационно-образовательные ресурсы в виде печатной продукции;
- информационно-образовательные ресурсы на сменных оптических носителях;
- информационно-образовательные ресурсы Интернета;
- вычислительная и информационно-телекоммуникационная инфраструктура;
- прикладные программы, в том числе поддерживающие администрирование образовательного учреждения (включая ведение базы данных учащихся, составление расписания и пр.).

Необходимое для использования ИКТ оборудование отвечает современным требованиям и обеспечивает использование ИКТ:

- в учебной деятельности;
- во внеурочной деятельности;
- в исследовательской и проектной деятельности;
- при измерении, контроле и оценке результатов образования;
- в административной деятельности, включая дистанционное взаимодействие всех участников образовательного процесса, в том числе в рамках дистанционного образования, а также дистанционное взаимодействие образовательного учреждения с другими организациями социальной сферы и органами управления.

Учебно-методическое и информационное оснащение образовательного процесса обеспечивает возможность:

- реализации индивидуальных образовательных планов обучающихся, осуществления их самостоятельной образовательной деятельности;
- ввода русского и иноязычного текста, распознавания сканированного текста; создания текста на основе расшифровки аудиозаписи; использования средств орфографического и синтаксического контроля русского текста и текста на иностранном языке; редактирования и структурирования текста средствами текстового редактора;
- записи и обработки изображения и звука; переноса информации с нецифровых носителей в цифровую среду (оцифровка, сканирование);
- создания и использования диаграмм различных видов; создания виртуальных геометрических объектов, графических сообщений с проведением рукой произвольных линий;
- выступления с аудио-, видео- и графическим экранным сопровождением;
- вывода информации на бумагу;
- информационного подключения к локальной сети и глобальной сети Интернет, размещения гипер- медиасообщений в информационной среде образовательного учреждения;
- поиска и получения информации;
- использования источников информации на бумажных и цифровых носителях (в том числе в справочниках, словарях, поисковых системах);
- вещания, использования носимых аудио-видеоустройств для учебной деятельности на уроке и вне урока;
- включения обучающихся в проектную и учебно-исследовательскую деятельность, проведения наблюдений и экспериментов, в том числе с использованием: учебного лабораторного оборудования, цифрового (электронного) и традиционного измерения;
- художественного творчества с использованием ручных, электрических и ИКТ-инструментов, реализации художественно-оформительских и издательских проектов,

натурной и рисованной мультипликации;

- создания материальных и информационных объектов с использованием ручных и электроинструментов, применяемых в избранных для изучения распространённых технологиях (индустриальных, сельскохозяйственных, технологиях ведения дома, информационных и коммуникационных технологиях);
- проектирования и конструирования, в том числе моделей с цифровым управлением и обратной связью, с использованием конструкторов; управления объектами; программирования;
- размещения продуктов познавательной, учебно-исследовательской и проектной деятельности обучающихся и педагогов в информационно-образовательной среде образовательного учреждения;
- обеспечения доступа в школьной библиотеке к информационным ресурсам Интернета, учебной и художественной литературе, коллекциям медиаресурсов на электронных носителях, множительной технике для тиражирования учебных и методических тексто-графических и аудиовидеоматериалов, результатов творческой, научно-исследовательской и проектной деятельности обучающихся;
- проведения массовых мероприятий, собраний, представлений; досуга и общения обучающихся с возможностью для массового просмотра кино- и видеоматериалов, организации сценической работы, театрализованных представлений;
- работы школьного телевидения.

Все указанные виды деятельности обеспечены расходными материалами.

Технические средства: мультимедийный проектор и экран; принтер монохромный; принтер цветной; цифровой фотоаппарат; цифровая видеокамера; графический планшет; сканер; микрофон; оборудование компьютерной сети.

Программные инструменты: операционные системы и служебные инструменты; орфографический корректор для текстов на русском и иностранном языках; клавиатурный тренажёр для русского и иностранного языков; текстовый редактор для работы с русскими и иноязычными текстами; инструмент планирования деятельности; графический редактор для обработки растровых изображений; графический редактор для обработки векторных изображений; музыкальный редактор; редактор подготовки презентаций; редактор видео; редактор звука; виртуальные лаборатории по учебным предметам; среды для дистанционного онлайн и офлайн сетевого взаимодействия; среда для интернет-публикаций.

Обеспечение технической, методической и организационной поддержки: разработка планов, дорожных карт; заключение договоров; подготовка распорядительных документов Учредителя; подготовка локальных актов образовательного учреждения.

Отображение образовательного процесса в информационной среде: размещаются домашние задания; результаты выполнения аттестационных работ обучающихся; творческие работы учителей и обучающихся; осуществляется связь учителей, администрации, родителей, органов управления; осуществляется методическая поддержка учителей.

Компоненты на бумажных носителях: учебники; рабочие тетради (тетради-тренажёры).

Компоненты на CD и DVD: электронные приложения к учебникам; электронные наглядные пособия; электронные тренажёры; электронные практикумы.

Образовательным учреждением определяются необходимые меры и сроки по приведению информационно-методических условий реализации основной образовательной программы начального общего образования в соответствии с требованиями Стандарта.

## **Учебно-методическое и информационное обеспечение реализации основной образовательной программы начального общего образования**

В целях обеспечения реализации образовательных программ сформированная библиотека, в том числе цифровая (электронная), обеспечивающая доступ к информационным справочным и поисковым системам, а также иным информационным ресурсам. Библиотечный фонд укомплектован печатными и электронными учебными изданиями (включая учебники и учебные пособия), методическими и периодическими изданиями по всем входящим в реализуемую основную образовательную программу начального общего образования учебным предметам, курсам, дисциплинам (модулям) на определенных учредителем организации, осуществляющей образовательную деятельность, языках обучения и воспитания.

Кроме учебной литературы библиотека содержит фонд дополнительной литературы: отечественная и зарубежная, классическая и современная художественная литература; научно-популярная и научно-техническая литература; издания по изобразительному искусству, музыке, физической культуре и спорту, экологии, правилам безопасного поведения на дорогах; справочно-библиографические и периодические издания; собрание словарей; литературу по социальному и профессиональному самоопределению обучающихся.

С целью создания широкого, постоянного и устойчивого доступа всех участников образовательных отношений к любой информации, связанной с реализацией основной образовательной программы, достижением планируемых результатов, организацией образовательной деятельности, обеспечивается функционирование школьного сервера, школьного сайта, внутренней (локальной) сети, внешней (в том числе глобальной) сети.

### **3.5.5. Материально-технические условия реализации основной образовательной программы**

Материально-техническая база образовательной организации обеспечивает:

- 1) возможность достижения обучающимися результатов освоения программы начального общего образования;
- 2) безопасность и комфортность организации учебного процесса;
- 3) соблюдение санитарно-эпидемиологических правил и гигиенических нормативов;
- 4) возможность для беспрепятственного доступа детей-инвалидов и обучающихся с ограниченными возможностями здоровья к объектам инфраструктуры организации.

В образовательной организации должны быть разработаны и закреплены локальными актами перечни оснащения и оборудования, обеспечивающие учебный процесс.

Критериальными источниками оценки материально-технических условий образовательной деятельности являются требования ФГОС НОО, лицензионные требования и условия Положения о лицензировании образовательной деятельности, утвержденного постановлением Правительства Российской Федерации 28 октября 2013 г. № 966, а также соответствующие приказы и методические рекомендации, в том числе:

- 1) СП 2.4.3648-20 «Санитарно-эпидемиологические требования к организациям воспитания и обучения, отдыха и оздоровления детей и молодежи», утвержденные постановлением Главного санитарного врача Российской Федерации № 2 от 28 сентября 2020 г.;
- 2) СанПиН 1.2.3685-21 «Гигиенические нормативы и требования к обеспечению безопасности и (или) безвредности для человека факторов среды обитания», утвержденные постановлением Главного санитарного врача Российской Федерации № 2 от 28 января 2021 г.

3) перечень учебников, допущенных к использованию при реализации имеющих государственную аккредитацию образовательных программ начального общего, основного общего, среднего общего образования (в соответствии с действующим Приказом Министерства просвещения РФ);

4) Приказ Министерства просвещения Российской Федерации от 03.09.2019 г. № 465 «Об утверждении перечня средств обучения и воспитания, необходимых для реализации образовательных программ начального общего, основного общего и среднего общего образования, соответствующих современным условиям обучения, необходимого при оснащении общеобразовательных организаций в целях реализации мероприятий по содействию созданию в субъектах Российской Федерации (исходя из прогнозируемой потребности) новых мест в общеобразовательных организациях, критериев его формирования и требований к функциональному оснащению, а также норматива стоимости оснащения одного места обучающегося указанными средствами обучения и воспитания» (зарегистрирован 25.12.2019 № 56982);

5) аналогичные перечни, утверждённые региональными нормативными актами и локальными актами образовательной организации, разработанные с учётом особенностей реализации основной образовательной программы в образовательной организации;

6) Федеральный закон от 29 декабря 2010 г. № 436-ФЗ «О защите детей от информации, причиняющей вред их здоровью и развитию» (Собрание законодательства Российской Федерации, 2011, № 1, ст. 48; 2021, № 15, ст. 2432);

7) Федеральный закон от 27 июля 2006 г. № 152-ФЗ «О персональных данных» (Собрание законодательства Российской Федерации, 2006, № 31, ст. 3451; 2021, № 1, ст. 58).

Материально-технические условия реализации основной образовательной программы:

- обеспечивают формирование единой мотивирующей интерактивной среды как совокупности имитационных и исследовательских практик, реализующих через техносферу образовательной организации вариативность, развитие мотивации обучающихся к познанию и творчеству (в том числе научно-техническому), включение познания в значимые виды деятельности, а также развитие различных компетентностей;

- учитывают:

- специальные потребности различных категорий обучающихся (с повышенными образовательными потребностями, с ограниченными возможностями здоровья и пр.);

- специфику основной образовательной программы начального общего образования (профили обучения, уровни изучения, обязательные и элективные предметы/курсы, индивидуальная проектно-исследовательская деятельность, урочная и внеурочная деятельность, ресурсы открытого неформального образования, подготовка к продолжению обучения в высших учебных заведениях);

- актуальные потребности развития образования (открытость, вариативность, мобильность, доступность, непрерывность, интегрируемость с дополнительным и неформальным образованием);

- обеспечивают:

- подготовку обучающихся к саморазвитию и непрерывному образованию;

- формирование и развитие мотивации к познанию, творчеству и инновационной деятельности;

- формирование основы научных методов познания окружающего мира;

- условия для активной учебно-познавательной деятельности;

- воспитание патриотизма и установок толерантности, умения жить с непохожими людьми;

- развитие креативности, критического мышления;



- поддержку социальной активности и осознанного выбора профессии;
- возможность достижения обучающимися предметных, метапредметных и личностных результатов освоения основной образовательной программы;
- возможность для беспрепятственного доступа обучающихся с ограниченными возможностями здоровья и инвалидов к объектам инфраструктуры образовательной организации;
- эргономичность, multifunctionality и трансформируемость помещений образовательной организации.

Материально-техническая база МБОУ «Преображенская СОШ» приведена в соответствие с задачами по обеспечению реализации основной образовательной программы, необходимого учебно- материального оснащения образовательного процесса и созданию соответствующей образовательной и социальной среды.

В соответствии с требованиями ФГОС в школе оборудованы:

- учебные кабинеты, оборудованные автоматизированными рабочими местами педагогических работников, оргтехникой;
- компьютерные классы с серверной комнатой и постоянным присутствием системного администратора;
- помещения для лабораторных работ, занятий учебно-исследовательской и проектной деятельностью;
- необходимые для реализации учебной и внеурочной деятельности аудитории;
- информационно-библиотечный центр с рабочими зонами, оргтехникой, оборудованный читальным залом и книгохранилищем, обеспечивающими сохранность книжного фонда;
- актовый зал, оборудованный световой и мультимедийной аппаратурой;
- спортивный зал и спортивная площадка, оснащённые раздевалками, душевыми, санузлами, игровым, спортивным оборудованием и тренажёрами;
- помещения для питания обучающихся, а также для хранения и приготовления пищи, обеспечивающие возможность организации качественного горячего питания;
- помещения для медицинского персонала;
- административные и иные помещения, оснащённые необходимым оборудованием;
- гардеробы, санузлы, места личной гигиены;
- территория с необходимым набором оснащённых зон.
- беспроводная сеть к ресурсам сети Интернет (сеть WiFi)
- круглосуточный охранный и пропускной режим с видеонаблюдением на этажах и вокруг здания;
- система противопожарной и охранной сигнализации;
- система автоматизированных музыкальных звонков.

Все помещения обеспечены полными комплектами оборудования для реализации всех предметных областей и внеурочной деятельности, включая расходные материалы и канцелярские принадлежности, а также мебелью, офисным оснащением и необходимым инвентарём.

Контроль состояния системы условий реализации ООП НОО в МБОУ «Преображенская СОШ» предусматривает:

- анализ имеющихся в учреждении условий и ресурсов реализации основной образовательной программы начального общего образования;
- установление степени их соответствия требованиям ФГОС НОО, а также целям и задачам

основной образовательной программы, сформированным с учетом потребностей всех участников образовательных отношений;

- выявление проблемных зон и установление необходимых изменений в имеющихся условиях для приведения их в соответствие с требованиями ФГОС НОО;
- анализ эффективности реализации сетевого графика (дорожной карты) для создания необходимой системы условий введения ФГОС НОО;
- определение путей совершенствования имеющихся условий.

Реализация указанных задач осуществляется в ходе внутришкольного контроля групп условий (кадровых, материально-технических, информационно-методических и т.д.).

Реализация обозначенной системы контроля должна обеспечить основу для реализации основной образовательной программы в соответствии с требованиями стандарта, достижения обучающимися планируемых результатов освоения ООП НОО и, как следствие, повышения качества общего образования.

На основе СанПиНов оценивается наличие и размещение помещений, необходимого набора зон (для осуществления образовательной деятельности, активной деятельности и отдыха, хозяйственной деятельности, организации питания), их площади, освещённость, воздушно-тепловой режим, обеспечивающие безопасность и комфортность организации учебно-воспитательного процесса.

Комплектование классов и учебных кабинетов формируется с учётом:

- 1) возрастных и индивидуальных психологических особенностей обучающихся;
- 2) ориентации на достижение личностных, метапредметных и предметных результатов обучения;
- 3) необходимости и достаточности;
- 4) универсальности, возможности применения одних и тех же средств обучения для решения комплекса задач.

Интегрированным результатом выполнения условий реализации программы начального общего образования должно быть создание комфортной развивающей образовательной среды по отношению к обучающимся и педагогическим работникам:

1.обеспечивающей получение качественного начального общего образования, его доступность, открытость и привлекательность для обучающихся, их родителей (законных представителей) и всего общества, воспитание обучающихся;

2.гарантирующей безопасность, охрану и укрепление физического, психического здоровья и социального благополучия обучающихся.

### 3.5.6. Механизмы достижения целевых ориентиров в системе условий

Создание системы условий требует и создания определённого механизма по достижению целевых ориентиров.

Основным механизмом достижения целевых ориентиров в системе условий является чёткое взаимодействие всех участников образовательных отношений.

Управленческие шаги	Задачи	Результат	Ответственные
<b>Планирование</b>			
1. Анализ системы условий существующих в школе	Определение исходного уровня. Определение параметров для необходимых изменений.	Написание программы «Система условий реализации основной образовательной программы в соответствии с требованиями Стандарта»	Администрация школы
2. Составление сетевого графика (дорожной карты) по созданию системы условий	Наметить конкретные сроки и ответственных лиц за создание необходимых условий реализации ООП НОО	Написание программы «Система условий реализации основной образовательной программы в соответствии с требованиями Стандарта»	Администрация школы
<b>Организация</b>			
1. Создание организационной структуры по контролю за ходом изменения системы условий реализации	1. Распределение полномочий в рабочей группе по мониторингу создания системы	Эффективный контроль за ходом реализации программы «Система условий реализации основной образовательной программы в соответствии с требованиями Стандарта»	Директор школы
2. Отработка механизмов взаимодействия между участниками образовательного процесса	1. Создание конкретных механизмов взаимодействия, обратной связи между участниками образовательного процесса.	Создание комфортной среды в школе, как для учащихся, так и	Администрация школы

3. Проведение различного уровня совещаний, собраний по реализации данной программы.	1. Учёт мнения всех участников образовательного процесса. 2. Обеспечение доступности и открытости, привлекательности школы.	Достижение высокого качества образования, предоставляемых услуг.	Администрация школы
4. Разработка системы мотивации и стимулирования педагогов, показывающих высокое качество знаний, добившихся полной реализации ООП НОО.	1. Создание благоприятной мотивационной среды для реализации образовательной программы	Профессиональный и творческий рост педагогов и учащихся.	Администрация школы
Контроль			
1. Выполнение сетевого графика по созданию системы условий через чёткое распределение обязанностей по контролю между участниками рабочей группы.	Создание эффективной системы контроля	Достижение необходимых изменений, выполнение нормативных требований по созданию системы условий реализации ООП НОО.	Рабочая группа по введению ФГОС.

Дорожная карта мероприятий по обеспечению переходу на новые ФГОС НОО, ФГОС  
ООО на 2021–2023 годы

№ п/п	Мероприятия	Сроки исполнения	Результат
<b>1. Организационное обеспечение постепенного перехода на обучение по новым ФГОС НОО и ФГОС ООО</b>			
1	Создание рабочей группы по обеспечению перехода на новые ФГОС НОО и ФГОС ООО	Декабрь 2021 года	Приказ о создании рабочих групп по обеспечению перехода на ФГОС НОО и ФГОС ООО  Рабочая группа по обеспечению перехода на ФГОС НОО, ФГОС ООО.
2	Анализ имеющихся в образовательной организации условий и ресурсного обеспечения реализации образовательных программ НОО и ООО в соответствии с требованиями новых ФГОС НОО и ООО	Январь – февраль 2022 года	Самоанализ готовности перехода на обновленные ФГОС НОО и ООО.
3	Анализ соответствия материально-технической базы образовательной организации для реализации ООП НОО и ООО действующим санитарным и противопожарным нормам, нормам охраны труда	Январь – март 2022 года	Аналитическая записка об оценке материально-технической базы реализации ООП НОО и ООО, приведение ее в соответствие с требованиями новых ФГОС НОО и ООО
4	Комплектование библиотеки УМК по всем предметам учебных планов для реализации новых ФГОС НОО и ООО в соответствии с Федеральным перечнем учебников	Май-сентябрь 2022 года	Наличие утвержденного и обоснованного списка учебников для реализации новых ФГОС НОО и ООО.  Формирование ежегодной заявки на обеспечение образовательной организации учебниками в соответствии с Федеральным перечнем учебников
5	Мониторинг образовательных потребностей (запросов) обучающихся и родителей (законных представителей) для проектирования учебных планов НОО и ООО в части, формируемой участниками образовательных отношений, и планов внеурочной деятельности НОО и ООО	В течение всего периода	Аналитическая справка заместителя директора по УВР.  Аналитическая справка заместителя директора по ВР

6	Проведение общешкольного родительского собрания, посвященного постепенному переходу на новые ФГОС НОО и ООО за период 2022–2023 годов	Апрель 2022 года	Протокол общешкольного родительского собрания, посвященного постепенному переходу на новые ФГОС НОО и ООО за период 2022–2023 годов
7	Проведение классных родительских собраний в 1-х классах, посвященных обучению по новым ФГОС НОО	Июнь – август 2022 года	Протоколы классных родительских собраний в 1-х классах, посвященных обучению по новым ФГОС НОО
8	Проведение классных родительских собраний в 5-х классах, посвященных переходу на новые ФГОС ООО	Май 2022 года	Протоколы классных родительских собраний в 5-х классах, посвященных переходу на новые ФГОС ООО
<b>2. Нормативное обеспечение постепенного перехода на обучение по новым ФГОС НОО и ФГОС ООО</b>			
9	Формирование банка данных нормативно-правовых документов федерального, регионального, муниципального уровней, обеспечивающих переход на новые ФГОС НОО и ФГОС ООО	В течение всего периода	Банк данных нормативно-правовых документов федерального, регионального, муниципального уровней, обеспечивающих реализацию ФГОС НОО и ФГОС ООО
10	Изучение документов федерального, регионального уровня, регламентирующих введение ФГОС ООО	В течение всего периода	Листы ознакомления с документами федерального, регионального уровня, регламентирующими введение ФГОС ООО
11	Внесение изменений в программу развития образовательной организации	До 1 сентября 2022 года	Приказ о внесении изменений в программу развития образовательной организации
12	Внесение изменений и дополнений в Устав образовательной организации (при необходимости)	До 1 сентября 2022 года	Устав образовательной организации
13	Разработка приказов, локальных актов, регламентирующих введение ФГОС НОО и ФГОС ООО	Декабрь 2021 года- сентябрь 2022 года	Приказы, локальные акты, регламентирующие переход на новые ФГОС НОО и ФГОС ООО

14	Приведение в соответствие с требованиями новых ФГОС НОО и ООО должностных инструкций работников образовательной организации	До 1 сентября 2022 года	Должностные инструкции
15	Разработка на основе примерной основной образовательной программы НОО проекта основной образовательной программы НОО образовательной организации, в том числе проектов рабочей программы воспитания, календарного плана воспитательной работы, программы формирования УУД, в соответствии с требованиями нового ФГОС НОО	До 30 июня 2022 года	Протоколы заседаний рабочей группы по разработке проекта основной образовательной программы НОО.  Проект основной образовательной программы НОО, в том числе проекты рабочей программы воспитания, календарного плана воспитательной работы, программы формирования УУД
16	Разработка на основе примерной основной образовательной программы ООО основной образовательной программы ООО образовательной организации, в том числе рабочей программы воспитания, календарного плана воспитательной работы, программы формирования УУД, в соответствии с требованиями новых ФГОС ООО	До 30 июня 2022 года	Протоколы заседаний рабочей группы по разработке основной образовательной программы ООО.  Основная образовательная программа ООО, в том числе рабочая программа воспитания, календарный план воспитательной работы, программа формирования УУД
17	Утверждение основных образовательных программ НОО и ООО, в том числе рабочей программы воспитания, календарных планов воспитательной работы, программ формирования УУД, на заседании педагогического совета	До 31 августа 2022 года	Протокол заседания педагогического совета.  Приказ об утверждении образовательных программ НОО и ООО, в том числе рабочей программы воспитания, календарных планов воспитательной работы, программ формирования УУД
18	Разработка и утверждение учебных планов, планов внеурочной деятельности для уровней НОО и ООО с учетом новых ФГОС НОО и ООО	До 31 августа 2022 года	Учебный план НОО.  Учебный план ООО.  План внеурочной деятельности НОО.  План внеурочной деятельности ООО

19	Разработка и утверждение рабочих программ педагогов по учебным предметам, учебным курсам (в том числе и внеурочной деятельности) и учебным модулям учебного плана для уровней НОО и ООО в соответствии с требованиями новых ФГОС НОО и ООО	До 1 сентября 2022 года	Рабочие программы педагогов по учебным предметам, учебным курсам (в том числе и внеурочной деятельности) и учебным модулям учебного плана для уровней НОО и ООО по новым ФГОС НОО и ООО
20	Утверждение списка УМК для уровней НОО и ООО	До 31 августа 2022 года	Приказ об утверждении списка УМК для уровней НОО и ООО с приложением данного списка
21	Внесение изменений в «Положение о формах, периодичности, порядке текущего контроля успеваемости и промежуточной аттестации обучающихся» в части введения комплексного подхода к оценке результатов образования: предметных, метапредметных, личностных в соответствии с новыми ФГОС НОО и ООО	До 1 сентября 2022 года	<p>Положение о формах, периодичности, порядке текущего контроля успеваемости и промежуточной аттестации обучающихся.</p> <p>Протокол педсовета об утверждении изменений в «Положение о формах, периодичности, порядке текущего контроля успеваемости и промежуточной аттестации обучающихся» в части введения комплексного подхода к оценке результатов образования: предметных, метапредметных, личностных в соответствии с новыми ФГОС НОО и ООО.</p> <p>Приказ об утверждении изменений в «Положение о формах, периодичности, порядке текущего контроля успеваемости и промежуточной аттестации обучающихся» в части введения комплексного подхода к оценке результатов образования: предметных, метапредметных, личностных в соответствии с новыми ФГОС НОО и ООО</p>
<b>3. Методическое обеспечение постепенного перехода на обучение по новым ФГОС НОО и ФГОС ООО</b>			
22	Разработка плана методической работы, обеспечивающей сопровождение постепенного перехода на обучение по новым ФГОС НОО и ФГОС ООО	До 1 сентября 2022 года	<p>План методической работы.</p> <p>Приказ об утверждении плана методической работы</p>



23	Корректировка плана методических семинаров внутришкольного повышения квалификации педагогических работников образовательной организации с ориентацией на проблемы перехода на ФГОС НОО и ООО	Декабрь 2021 года- сентябрь 2022 года	План методических семинаров внутришкольного повышения квалификации педагогических работников образовательной организации
24	Изучение нормативных документов по переходу на новые ФГОС НОО и ФГОС ООО педагогическим коллективом	Декабрь 2021 года- сентябрь 2022 года	Планы работы ШМО. Протоколы заседаний ШМО
25	Обеспечение консультационной методической поддержки педагогов по вопросам реализации ООП НОО и ООО по новым ФГОС НОО и ООО	Декабрь 2021 года- сентябрь 2022 года	План работы методического совета образовательной организации. Планы работы ШМО. Аналитическая справка заместителя директора по УВР
<b>4. Кадровое обеспечение постепенного перехода на обучение по новым ФГОС НОО и ФГОС ООО</b>			
26	Анализ кадрового обеспечения постепенного перехода на обучение по новым ФГОС НОО и ФГОС ООО	Декабрь 2021 года	Аналитическая справка замдиректора по УВР
27	Поэтапная подготовка педагогических и управленческих кадров к постепенному переходу на обучение по новым ФГОС НОО и ФГОС ООО: разработка и реализация ежегодного плана-графика курсовой подготовки педагогических работников, реализующих ООП НОО и ООО	В течение всего периода	План курсовой подготовки с охватом в 100 процентов педагогических работников, реализующих ООП НОО и ООО. Аналитическая справка замдиректора по УВР
28	Распределение учебной нагрузки педагогов на учебный год	Август 2022 года	Приказ об утверждении учебной нагрузки на учебный год
<b>5. Информационное обеспечение постепенного перехода на обучение по новым ФГОС НОО и ФГОС ООО</b>			
29	Размещение на сайте образовательной организации информационных материалов о постепенном переходе на обучение по новым ФГОС НОО и ФГОС ООО	В течение всего периода	Сайт образовательной организации Пакет информационно-методических материалов

30	Информирование родительской общественности о постепенном переходе на обучение по новым ФГОС НОО и ФГОС ООО	В течение всего периода	Сайт образовательной организации, страницы школы в социальных сетях, информационный стенд в холле образовательной организации
----	--	-------------------------	---

## РУССКИЙ ЯЗЫК

## Содержание учебного предмета «РУССКИЙ ЯЗЫК»

**1 КЛАСС****Обучение грамоте<sup>1</sup>****Развитие речи**

Составление небольших рассказов повествовательного характера по серии сюжетных картинок, материалам собственных игр, занятий, наблюдений.

Понимание текста при его прослушивании и при самостоятельном чтении вслух.

**Слово и предложение**

Различение слова и предложения. Работа с предложением: выделение слов, изменение их порядка.

Восприятие слова как объекта изучения, материала для анализа. Наблюдение над значением слова.

**Фонетика**

Звуки речи. Единство звукового состава слова и его значения.

Установление последовательности звуков в слове и количества звуков. Сопоставление слов, различающихся одним или несколькими звуками. Звуковой анализ слова, работа со звуковыми моделями: построение модели звукового состава слова, подбор слов, соответствующих заданной модели.

Различение гласных и согласных звуков, гласных ударных и безударных, согласных твёрдых и мягких, звонких и глухих.

Определение места ударения.

Слог как минимальная произносительная единица. Количество слогов в слове. Ударный слог.

**Графика**

Различение звука и буквы: буква как знак звука. Слоговой принцип русской графики. Буквы гласных как показатель твёрдости — мягкости согласных звуков. Функции букв *е, ё, ю, я*. Мягкий знак как показатель мягкости предшествующего согласного звука в конце слова.

Последовательность букв в русском алфавите.

**Чтение**

Слоговое чтение (ориентация на букву, обозначающую гласный звук). Плавное слоговое чтение и чтение целыми словами со скоростью, соответствующей индивидуальному темпу. Чтение с интонациями и паузами в соответствии со знаками препинания. Осознанное чтение слов, словосочетаний, предложений. Выразительное чтение на материале небольших прозаических текстов и стихотворений.

Орфоэпическое чтение (при переходе к чтению целыми словами). Орфографическое чтение (проговаривание) как средство самоконтроля при письме под диктовку и при списывании.

**Письмо**

Ориентация на пространстве листа в тетради и на пространстве классной доски. Гигиенические требования, которые необходимо соблюдать во время письма.

Начертание письменных прописных и строчных букв. Письмо разборчивым, аккуратным почерком. Письмо под диктовку слов и предложений, написание которых не расходится с их произношением. Приёмы и последовательность правильного списывания текста.

Функция небуквенных графических средств: пробела между словами, знака переноса.

**Орфография и пунктуация**

<sup>1</sup> Начальным этапом изучения предметов «Русский язык» и «Литературное чтение» в 1 классе является курс «Обучение грамоте»: обучение письму идёт параллельно с обучением чтению. На «Обучение грамоте» отводится 9 часов в неделю: 5 часов «Русского языка» (обучение письму) и 4 часа «Литературного чтения» (обучение чтению). Продолжительность «Обучения грамоте» зависит от уровня подготовки класса и может составлять от 20 до 23 недель, соответственно, продолжительность изучения систематического курса в 1 классе может варьироваться от 13 до 10 недель.

Правила правописания и их применение: раздельное написание слов; обозначение гласных после шипящих в сочетаниях *жи, ши* (в положении под ударением), *ча, ща, чу, шу*; прописная буква в начале предложения, в именах собственных (имена людей, клички животных); перенос слов по слогам без стечения согласных; знаки препинания в конце предложения.

### **Систематический курс**

#### **Общие сведения о языке**

Язык как основное средство человеческого общения. Цели и ситуации общения.

#### **Фонетика**

Звуки речи. Гласные и согласные звуки, их различие. Ударение в слове. Гласные ударные и безударные. Твёрдые и мягкие согласные звуки, их различие. Звонкие и глухие согласные звуки, их различие. Согласный звук [й'] и гласный звук [и]. Шипящие [ж], [ш], [ч'], [щ'].

Слог. Количество слогов в слове. Ударный слог. Деление слов на слоги (простые случаи, без стечения согласных).

#### **Графика**

Звук и буква. Различение звуков и букв. Обозначение на письме твёрдости согласных звуков буквами *а, о, у, ы, э*; слова с буквой *э*. Обозначение на письме мягкости согласных звуков буквами *е, ё, ю, я, и*. Функции букв *е, ё, ю, я*. Мягкий знак как показатель мягкости предшествующего согласного звука в конце слова.

Установление соотношения звукового и буквенного состава слова в словах типа *стол, конь*.

Небуквенные графические средства: пробел между словами, знак переноса.

Русский алфавит: правильное название букв, их последовательность. Использование алфавита для упорядочения списка слов.

#### **Орфоэпия**

Произношение звуков и сочетаний звуков, ударение в словах в соответствии с нормами современного русского литературного языка (на ограниченном перечне слов, отрабатываемом в учебнике).

#### **Лексика**

Слово как единица языка (ознакомление).

Слово как название предмета, признака предмета, действия предмета (ознакомление).

Выявление слов, значение которых требует уточнения.

#### **Синтаксис**

Предложение как единица языка (ознакомление).

Слово, предложение (наблюдение над сходством и различием). Установление связи слов в предложении при помощи смысловых вопросов.

Восстановление деформированных предложений. Составление предложений из набора форм слов.

#### **Орфография и пунктуация**

Правила правописания и их применение:

- раздельное написание слов в предложении;
- прописная буква в начале предложения и в именах собственных: в именах и фамилиях людей, кличках животных;
- перенос слов (без учёта морфемного членения слова);
- гласные после шипящих в сочетаниях *жи, ши* (в положении под ударением), *ча, ща, чу, шу*;
- сочетания *чк, чн*;
- слова с непроверяемыми гласными и согласными (перечень слов в орфографическом словаре учебника);
- знаки препинания в конце предложения: точка, вопросительный и восклицательный знаки.

Алгоритм списывания текста.

#### **Развитие речи**

Речь как основная форма общения между людьми. Текст как единица речи (ознакомление).

Ситуация общения: цель общения, с кем и где происходит общение. Ситуации устного общения (чтение диалогов по ролям, просмотр видеоматериалов, прослушивание аудиозаписи). Нормы речевого этикета в ситуациях учебного и бытового общения (приветствие, прощание, извинение, благодарность, обращение с просьбой).

Изучение содержания учебного предмета «Русский язык» **в первом классе** способствует освоению **на пропедевтическом уровне** ряда универсальных учебных действий.

### ***Познавательные универсальные учебные действия:***

#### *Базовые логические действия:*

- сравнивать звуки в соответствии с учебной задачей;
- сравнивать звуковой и буквенный состав слова в соответствии с учебной задачей;
- устанавливать основания для сравнения звуков, слов (на основе образца);
- характеризовать звуки по заданным признакам; приводить примеры гласных звуков; твёрдых согласных, мягких согласных, звонких согласных, глухих согласных звуков; слов с заданным звуком.

#### *Базовые исследовательские действия:*

- проводить изменения звуковой модели по предложенному учителем правилу, подбирать слова к модели;
- формулировать выводы о соответствии звукового и буквенного состава слова;
- использовать алфавит для самостоятельного упорядочивания списка слов.

#### *Работа с информацией:*

- выбирать источник получения информации: уточнять написание слова по орфографическому словарю учебника; место ударения в слове по перечню слов, отрабатываемых в учебнике;
- анализировать графическую информацию — модели звукового состава слова;
- самостоятельно создавать модели звукового состава слова.

### ***Коммуникативные универсальные учебные действия:***

#### *Общение:*

- воспринимать суждения, выражать эмоции в соответствии с целями и условиями общения в знакомой среде;
- проявлять уважительное отношение к собеседнику, соблюдать в процессе общения нормы речевого этикета; соблюдать правила ведения диалога;
- воспринимать разные точки зрения;
- в процессе учебного диалога отвечать на вопросы по изученному материалу;
- строить устное речевое высказывание об обозначении звуков буквами; о звуковом и буквенном составе слова.

### ***Регулятивные универсальные учебные действия:***

#### *Самоорганизация:*

- выстраивать последовательность учебных операций при проведении звукового анализа слова;
- выстраивать последовательность учебных операций при списывании;
- удерживать учебную задачу при проведении звукового анализа, при обозначении звуков буквами, при списывании текста, при письме под диктовку;

#### *Самоконтроль:*

- находить указанную ошибку, допущенную при проведении звукового анализа, при письме под диктовку или списывании слов, предложений;
- оценивать правильность написания букв, соединений букв, слов, предложений.

### ***Совместная деятельность:***

- принимать цель совместной деятельности, коллективно строить план действий по

её достижению, распределять роли, договариваться, учитывать интересы и мнения участников совместной работы;

— ответственно выполнять свою часть работы.

## **2 КЛАСС**

### **Общие сведения о языке**

Язык как основное средство человеческого общения и явление национальной культуры. Первоначальные представления о многообразии языкового пространства России и мира. Методы познания языка: наблюдение, анализ.

#### **Фонетика и графика**

Смыслоразличительная функция звуков; различение звуков и букв; различение ударных и безударных гласных звуков, твёрдых и мягких согласных звуков, звонких и глухих согласных звуков; шипящие согласные звуки [ж], [ш], [ч'], [щ']; обозначение на письме твёрдости и мягкости согласных звуков, функции букв *е, ё, ю, я*; согласный звук [й'] и гласный звук [и] (повторение изученного в 1 классе).

Парные и непарные по твёрдости — мягкости согласные звуки.

Парные и непарные по звонкости — глухости согласные звуки.

Качественная характеристика звука: гласный — согласный; гласный ударный — безударный; согласный твёрдый — мягкий, парный — непарный; согласный звонкий — глухой, парный — непарный.

Функции *ь*: показатель мягкости предшествующего согласного в конце и в середине слова; разделительный. Использование на письме разделительных *ъ* и *ь*.

Соотношение звукового и буквенного состава в словах с буквами *е, ё, ю, я* (в начале слова и после гласных).

Деление слов на слоги (в том числе при стечении согласных).

Использование знания алфавита при работе со словарями.

Небуквенные графические средства: пробел между словами, знак переноса, абзац (красная строка), пунктуационные знаки (в пределах изученного).

#### **Орфоэпия**

Произношение звуков и сочетаний звуков, ударение в словах в соответствии с нормами современного русского литературного языка (на ограниченном перечне слов, отрабатываемом в учебнике). Использование отработанного перечня слов (орфоэпического словаря учебника) для решения практических задач.

#### **Лексика**

Слово как единство звучания и значения. Лексическое значение слова (общее представление). Выявление слов, значение которых требует уточнения. Определение значения слова по тексту или уточнение значения с помощью толкового словаря.

Однозначные и многозначные слова (простые случаи, наблюдение).

Наблюдение за использованием в речи синонимов, антонимов.

#### **Состав слова (морфемика)**

Корень как обязательная часть слова. Однокоренные (родственные) слова. Признаки однокоренных (родственных) слов. Различение однокоренных слов и синонимов, однокоренных слов и слов с омонимичными корнями. Выделение в словах корня (простые случаи).

Окончание как изменяемая часть слова. Изменение формы слова с помощью окончания. Различение изменяемых и неизменяемых слов.

Суффикс как часть слова (наблюдение). Приставка как часть слова (наблюдение).

#### **Морфология**

Имя существительное (ознакомление): общее значение, вопросы («кто?», «что?»), употребление в речи.

Глагол (ознакомление): общее значение, вопросы («что делать?», «что сделать?» и др.), употребление в речи.

Имя прилагательное (ознакомление): общее значение, вопросы («какой?», «какая?», «какое?», «какие?»), употребление в речи.

Предлог. Отличие предлогов от приставок. Наиболее распространённые предлоги: *в, на,*

из, без, над, до, у, о, об и др.

### **Синтаксис**

Порядок слов в предложении; связь слов в предложении (повторение).

Предложение как единица языка. Предложение и слово. Отличие предложения от слова. Наблюдение за выделением в устной речи одного из слов предложения (логическое ударение).

Виды предложений по цели высказывания: повествовательные, вопросительные, побудительные предложения.

Виды предложений по эмоциональной окраске (по интонации): восклицательные и невосклицательные предложения.

### **Орфография и пунктуация**

Прописная буква в начале предложения и в именах собственных (имена, фамилии, клички животных); знаки препинания в конце предложения; перенос слов со строки на строку (без учёта морфемного членения слова); гласные после шипящих в сочетаниях *жи, ши* (в положении под ударением), *ча, ща, чу, шу*; сочетания *чк, чн* (повторение правил правописания, изученных в 1 классе).

Орфографическая зоркость как осознание места возможного возникновения орфографической ошибки. Понятие орфограммы. Различные способы решения орфографической задачи в зависимости от места орфограммы в слове. Использование орфографического словаря учебника для определения (уточнения) написания слова. Контроль и самоконтроль при проверке собственных и предложенных текстов.

Правила правописания и их применение:

- разделительный мягкий знак;
- сочетания *чт, щн, нч*;
- проверяемые безударные гласные в корне слова;
- парные звонкие и глухие согласные в корне слова;
- непроверяемые гласные и согласные (перечень слов в орфографическом словаре учебника);
- прописная буква в именах собственных: имена, фамилии, отчества людей, клички животных, географические названия;
- раздельное написание предлогов с именами существительными.

### **Развитие речи**

Выбор языковых средств в соответствии с целями и условиями устного общения для эффективного решения коммуникативной задачи (для ответа на заданный вопрос, для выражения собственного мнения). Умение вести разговор (начать, поддержать, закончить разговор, привлечь внимание и т. п.). Практическое овладение диалогической формой речи. Соблюдение норм речевого этикета и орфоэпических норм в ситуациях учебного и бытового общения. Умение договариваться и приходить к общему решению в совместной деятельности при проведении парной и групповой работы.

Составление устного рассказа по репродукции картины. Составление устного рассказа по личным наблюдениям и вопросам.

Текст. Признаки текста: смысловое единство предложений в тексте; последовательность предложений в тексте; выражение в тексте законченной мысли. Тема текста. Основная мысль. Заглавие текста. Подбор заголовков к предложенным текстам. Последовательность частей текста (*абзацев*). Корректирование текстов с нарушенным порядком предложений и абзацев.

Типы текстов: описание, повествование, рассуждение, их особенности (первичное ознакомление).

Поздравление и поздравительная открытка.

Понимание текста: развитие умения формулировать простые выводы на основе информации, содержащейся в тексте. Выразительное чтение текста вслух с соблюдением правильной интонации.

Подробное изложение повествовательного текста объёмом 30—45 слов с опорой на вопросы.

Изучение содержания учебного предмета «Русский язык» **во втором классе** способствует освоению **на пропедевтическом уровне** ряда универсальных учебных действий.

### ***Познавательные универсальные учебные действия:***

#### *Базовые логические действия:*

- сравнивать однокоренные (родственные) слова и синонимы; однокоренные (родственные) слова и слова с омонимичными корнями;
- сравнивать значение однокоренных (родственных) слов; сравнивать буквенную оболочку однокоренных (родственных) слов;
- устанавливать основания для сравнения слов: на какой вопрос отвечают, что обозначают;
- характеризовать звуки по заданным параметрам;
- определять признак, по которому проведена классификация звуков, букв, слов, предложений;
- находить закономерности на основе наблюдения за языковыми единицами.
- ориентироваться в изученных понятиях (корень, окончание, текст); соотносить понятие с его краткой характеристикой.

#### *Базовые исследовательские действия:*

- проводить по предложенному плану наблюдение за языковыми единицами (слово, предложение, текст);
- формулировать выводы и предлагать доказательства того, что слова являются / не являются однокоренными (родственными).

#### *Работа с информацией:*

- выбирать источник получения информации: нужный словарь учебника для получения информации;
- устанавливать с помощью словаря значения многозначных слов;
- согласно заданному алгоритму находить в предложенном источнике информацию, представленную в явном виде;
- анализировать текстовую, графическую и звуковую информацию в соответствии с учебной задачей; «читать» информацию, представленную в схеме, таблице;
- с помощью учителя на уроках русского языка создавать схемы, таблицы для представления информации.

### ***Коммуникативные универсальные учебные действия:***

#### *Общение:*

- воспринимать и формулировать суждения о языковых единицах;
- проявлять уважительное отношение к собеседнику, соблюдать правила ведения диалога;
- признавать возможность существования разных точек зрения в процессе анализа результатов наблюдения за языковыми единицами;
- корректно и аргументированно высказывать своё мнение о результатах наблюдения за языковыми единицами;
- строить устное диалогическое высказывание;
- строить устное монологическое высказывание на определённую тему, на основе наблюдения с соблюдением орфоэпических норм, правильной интонации;
- устно и письменно формулировать простые выводы на основе прочитанного или услышанного текста.

### ***Регулятивные универсальные учебные действия:***

#### *Самоорганизация:*

- планировать с помощью учителя действия по решению орфографической задачи; выстраивать последовательность выбранных действий.

#### *Самоконтроль:*

- устанавливать с помощью учителя причины успеха/неудач при выполнении заданий по русскому языку;
- корректировать с помощью учителя свои учебные действия для преодоления



ошибок при выделении в слове корня и окончания, при списывании текстов и записи под диктовку.

#### ***Совместная деятельность:***

— строить действия по достижению цели совместной деятельности при выполнении парных и групповых заданий на уроках русского языка: распределять роли, договариваться, корректно делать замечания и высказывать пожелания участникам совместной работы, спокойно принимать замечания в свой адрес, мирно решать конфликты (в том числе с не-большой помощью учителя);

— совместно обсуждать процесс и результат работы;

— ответственно выполнять свою часть работы;

— оценивать свой вклад в общий результат.

### **3 КЛАСС**

#### **Сведения о русском языке**

Русский язык как государственный язык Российской Федерации. Методы познания языка: наблюдение, анализ, лингвистический эксперимент.

#### ***Фонетика и графика***

Звуки русского языка: гласный/согласный, гласный ударный/безударный, согласный твёрдый/мягкий, парный/непарный, согласный глухой/звонкий, парный/непарный; функции разделительных мягкого и твёрдого знаков, условия использования на письме разделительных мягкого и твёрдого знаков (повторение изученного).

Соотношение звукового и буквенного состава в словах с разделительными **ь** и **ъ**, в словах с непроизносимыми согласными.

Использование алфавита при работе со словарями, справочниками, каталогами.

#### ***Орфоэпия***

Нормы произношения звуков и сочетаний звуков; ударение в словах в соответствии с нормами современного русского литературного языка (на ограниченном перечне слов, отрабатываемом в учебнике).

Использование орфоэпического словаря для решения практических задач.

#### ***Лексика***

Повторение: лексическое значение слова.

Прямое и переносное значение слова (ознакомление). Устаревшие слова (ознакомление).

#### ***Состав слова (морфемика)***

Корень как обязательная часть слова; однокоренные (родственные) слова; признаки однокоренных (родственных) слов; различение однокоренных слов и синонимов, однокоренных слов и слов с омонимичными корнями; выделение в словах корня (простые случаи); окончание как изменяемая часть слова (повторение изученного).

Однокоренные слова и формы одного и того же слова. Корень, приставка, суффикс — значимые части слова. Нулевое окончание (ознакомление).

#### ***Морфология***

Части речи.

Имя существительное: общее значение, вопросы, употребление в речи. Имена существительные единственного и множественного числа. Имена существительные мужского, женского и среднего рода. Падеж имён существительных. Определение падежа, в котором употреблено имя существительное. Изменение имён существительных по падежам и числам (склонение). Имена существительные 1, 2, 3-го склонения. Имена существительные одушевлённые и неодушевлённые.

Имя прилагательное: общее значение, вопросы, употребление в речи. Зависимость формы имени прилагательного от формы имени существительного. Изменение имён прилагательных по родам, числам и падежам (кроме имён прилагательных на **-ий**, **-ов**, **-ин**). Склонение имён прилагательных.

Местоимение (общее представление). Личные местоимения, их употребление в речи. Использование личных местоимений для устранения неоправданных повторов в тексте.

Глагол: общее значение, вопросы, употребление в речи. Неопределённая форма глагола

Настоящее, будущее, прошедшее время глаголов. Изменение глаголов по временам, числам. Род глаголов в прошедшем времени.

Частица *не*, её значение.

### **Синтаксис**

Предложение. Установление при помощи смысловых (синтаксических) вопросов связи между словами в предложении. Главные члены предложения — подлежащее и сказуемое. Второстепенные члены предложения (без деления на виды). Предложения распространённые и нераспространённые.

Наблюдение за однородными членами предложения с союзами *и, а, но* и без союзов.

### **Орфография и пунктуация**

Орфографическая зоркость как осознание места возможного возникновения орфографической ошибки, различные способы решения орфографической задачи в зависимости от места орфограммы в слове; контроль и самоконтроль при проверке собственных и предложенных текстов (повторение и применение на новом орфографическом материале).

Использование орфографического словаря для определения (уточнения) написания слова.

Правила правописания и их применение:

- разделительный твёрдый знак;
- непроизносимые согласные в корне слова;
- мягкий знак после шипящих на конце имён существительных;
- безударные гласные в падежных окончаниях имён существительных (на уровне наблюдения);
- безударные гласные в падежных окончаниях имён прилагательных (на уровне наблюдения);
- раздельное написание предлогов с личными местоимениями;
- непроверяемые гласные и согласные (перечень слов в орфографическом словаре учебника);
- раздельное написание частицы *не* с глаголами.

### **Развитие речи**

Нормы речевого этикета: устное и письменное приглашение, просьба, извинение, благодарность, отказ и др. Соблюдение норм речевого этикета и орфоэпических норм в ситуациях учебного и бытового общения. Речевые средства, помогающие: формулировать и аргументировать собственное мнение в диалоге и дискуссии; договариваться и приходить к общему решению в совместной деятельности; контролировать (устно координировать) действия при проведении парной и групповой работы.

Особенности речевого этикета в условиях общения с людьми, плохо владеющими русским языком.

Повторение и продолжение работы с текстом, начатой во 2 классе: признаки текста, тема текста, основная мысль текста, заголовок, редактирование текстов с нарушенным порядком предложений и абзацев.

План текста. Составление плана текста, написание текста по заданному плану. Связь предложений в тексте с помощью личных местоимений, синонимов, союзов *и, а, но*. Ключевые слова в тексте.

Определение типов текстов (повествование, описание, рассуждение) и создание собственных текстов заданного типа.

Жанр письма, объявления.

Изложение текста по коллективно или самостоятельно составленному плану.

Изучающее, ознакомительное чтение.

Изучение содержания учебного предмета «Русский язык» **в третьем классе** способствует освоению ряда универсальных учебных действий.

### **Познавательные универсальные учебные действия:**

*Базовые логические действия:*

- сравнивать грамматические признаки разных частей речи;
- сравнивать тему и основную мысль текста;

- сравнивать типы текстов (повествование, описание, рассуждение); сравнивать прямое и переносное значение слова;
- группировать слова на основании того, какой частью речи они являются;
- объединять имена существительные в группы по определённому признаку (например, род или число);
- определять существенный признак для классификации звуков, предложений;
- устанавливать при помощи смысловых (синтаксических) вопросов связи между словами в предложении;
- ориентироваться в изученных понятиях (подлежащее, сказуемое, второстепенные члены предложения, часть речи, склонение) и соотносить понятие с его краткой характеристикой.

*Базовые исследовательские действия:*

- определять разрыв между реальным и желательным качеством текста на основе предложенных учителем критериев;
- с помощью учителя формулировать цель, планировать изменения текста;
- высказывать предположение в процессе наблюдения за языковым материалом;
- проводить по предложенному плану несложное лингвистическое мини-исследование, выполнять по предложенному плану проектное задание;
- формулировать выводы об особенностях каждого из трёх типов текстов, подкреплять их доказательствами на основе результатов проведенного наблюдения;
- выбирать наиболее подходящий для данной ситуации тип текста (на основе предложенных критериев).

*Работа с информацией:*

- выбирать источник получения информации при выполнении мини-исследования;
- анализировать текстовую, графическую, звуковую информацию в соответствии с учебной задачей;
- самостоятельно создавать схемы, таблицы для представления информации как результата наблюдения за языковыми единицами.

***Коммуникативные универсальные учебные действия:***

*Общение:*

- строить речевое высказывание в соответствии с поставленной задачей;
- создавать устные и письменные тексты (описание, рассуждение, повествование);
- готовить небольшие выступления о результатах групповой работы, наблюдения, выполненного мини-исследования, проектного задания;
- создавать небольшие устные и письменные тексты, содержащие приглашение, просьбу, извинение, благодарность, отказ, с использованием норм речевого этикета.

***Регулятивные универсальные учебные действия:***

*Самоорганизация:*

- планировать действия по решению орфографической задачи; выстраивать последовательность выбранных действий.

*Самоконтроль:*

- устанавливать причины успеха/неудач при выполнении заданий по русскому языку;
- корректировать с помощью учителя свои учебные действия для преодоления ошибок при выделении в слове корня и окончания, при определении части речи, члена предложения при списывании текстов и записи под диктовку.

***Совместная деятельность:***

- формулировать краткосрочные и долгосрочные цели (индивидуальные с учётом участия в коллективных задачах) при выполнении коллективного мини-исследования или проектного задания на основе предложенного формата планирования, распределения промежуточных шагов и сроков;
- выполнять совместные (в группах) проектные задания с опорой на предложенные

образцы;

— при выполнении совместной деятельности справедливо распределять работу, договариваться, обсуждать процесс и результат совместной работы;

— проявлять готовность выполнять разные роли: руководителя (лидера), подчиненного, проявлять самостоятельность, организованность, инициативность для достижения общего успеха деятельности.

#### **4 КЛАСС**

##### **Сведения о русском языке**

Русский язык как язык межнационального общения. Различные методы познания языка: наблюдение, анализ, лингвистический эксперимент, мини-исследование, проект.

##### **Фонетика и графика**

Характеристика, сравнение, классификация звуков вне слова и в слове по заданным параметрам. Звуко-буквенный разбор слова.

##### **Орфоэпия**

Правильная интонация в процессе говорения и чтения. Нормы произношения звуков и сочетаний звуков; ударение в словах в соответствии с нормами современного русского литературного языка (на ограниченном перечне слов, обрабатываемом в учебнике).

Использование орфоэпических словарей русского языка при определении правильного произношения слов.

##### **Лексика**

Повторение и продолжение работы: наблюдение за использованием в речи синонимов, антонимов, устаревших слов (простые случаи).

Наблюдение за использованием в речи фразеологизмов (простые случаи).

##### **Состав слова (морфемика)**

Состав изменяемых слов, выделение в словах с однозначно выделяемыми морфемами окончания, корня, приставки, суффикса (повторение изученного).

Основа слова.

Состав неизменяемых слов (ознакомление).

Значение наиболее употребляемых суффиксов изученных частей речи (ознакомление).

##### **Морфология**

Части речи самостоятельные и служебные.

Имя существительное. Склонение имён существительных (кроме существительных на *-мя*, *-ий*, *-ие*, *-ия*; на *-ья* типа *гостья*, на *-ье* типа *ожерелье* во множественном числе); собственных имён существительных на *-ов*, *-ин*, *-ий*; имена существительные 1, 2, 3-го склонения (повторение изученного). Несклоняемые имена существительные (ознакомление).

Имя прилагательное. Зависимость формы имени прилагательного от формы имени существительного (повторение). Склонение имён прилагательных во множественном числе.

Местоимение. Личные местоимения (повторение). Личные местоимения 1-го и 3-го лица единственного и множественного числа; склонение личных местоимений.

Глагол. Изменение глаголов по лицам и числам в настоящем и будущем времени (спряжение). I и II спряжение глаголов. Способы определения I и II спряжения глаголов.

Наречие (общее представление). Значение, вопросы, употребление в речи.

Предлог. Отличие предлогов от приставок (повторение).

Союз; союзы *и*, *а*, *но* в простых и сложных предложениях.

Частица *не*, её значение (повторение).

##### **Синтаксис**

Слово, сочетание слов (словосочетание) и предложение, осознание их сходства и различий; виды предложений по цели высказывания (повествовательные, вопросительные и побудительные); виды предложений по эмоциональной окраске (восклицательные и невосклицательные); связь между словами в словосочетании и предложении (при помощи смысловых вопросов); распространённые и нераспространённые предложения (повторение изученного).

Предложения с однородными членами: без союзов, с союзами *а*, *но*, с одиночным союзом

*и.* Интонация перечисления в предложениях с однородными членами.

Простое и сложное предложение (ознакомление). Сложные предложения: сложносочинённые с союзами *и, а, но*; бессоюзные сложные предложения (без называния терминов).

### **Орфография и пунктуация**

Повторение правил правописания, изученных в 1, 2, 3 классах.

Орфографическая зоркость как осознание места возможного возникновения орфографической ошибки; различные способы решения орфографической задачи в зависимости от места орфограммы в слове; контроль при проверке собственных и предложенных текстов (повторение и применение на новом орфографическом материале).

Использование орфографического словаря для определения (уточнения) написания слова.

Правила правописания и их применение:

- безударные падежные окончания имён существительных (кроме существительных на **-мя, -ий, -ие, -ия**, а также кроме собственных имён существительных на **-ов, -ин, -ий**);
- безударные падежные окончания имён прилагательных;
- мягкий знак после шипящих на конце глаголов в форме 2-го лица единственного числа;
- наличие или отсутствие мягкого знака в глаголах на **-ться** и **-тся**;
- безударные личные окончания глаголов;
- знаки препинания в предложениях с однородными членами, соединёнными союзами *и, а, но* и без союзов.

Знаки препинания в сложном предложении, состоящем из двух простых (наблюдение).

Знаки препинания в предложении с прямой речью после слов автора (наблюдение).

### **Развитие речи**

Повторение и продолжение работы, начатой в предыдущих классах: ситуации устного и письменного общения (письмо, поздравительная открытка, объявление и др.); диалог; монолог; отражение темы текста или основной мысли в заголовке.

Корректирование текстов (заданных и собственных) с учётом точности, правильности, богатства и выразительности письменной речи.

Изложение (подробный устный и письменный пересказ текста; выборочный устный пересказ текста).

Сочинение как вид письменной работы.

Изучающее, ознакомительное чтение. Поиск информации, заданной в тексте в явном виде. Формулирование простых выводов на основе информации, содержащейся в тексте. Интерпретация и обобщение содержащейся в тексте информации.

Изучение содержания учебного предмета «Русский язык» в четвёртом классе способствует освоению ряда универсальных учебных действий.

### **Познавательные универсальные учебные действия:**

*Базовые логические действия:*

— устанавливать основания для сравнения слов, относящихся к разным частям речи; устанавливать основания для сравнения слов, относящихся к одной части речи, но отличающихся грамматическими признаками;

— группировать слова на основании того, какой частью речи они являются;

— объединять глаголы в группы по определённому признаку (например, время, спряжение);

— объединять предложения по определённому признаку;

— классифицировать предложенные языковые единицы;

— устно характеризовать языковые единицы по заданным признакам;

— ориентироваться в изученных понятиях (склонение, спряжение, неопределённая форма, однородные члены предложения, сложное предложение) и соотносить понятие с его краткой характеристикой.

*Базовые исследовательские действия:*

— сравнивать несколько вариантов выполнения заданий по русскому языку, выбирать наиболее подходящий (на основе предложенных критериев);

— проводить по предложенному алгоритму различные виды анализа (звуко-буквенный, морфемный, морфологический, синтаксический);

— формулировать выводы и подкреплять их доказательствами на основе результатов проведённого наблюдения за языковым материалом (классификации, сравнения, мини-исследования);

— выявлять недостаток информации для решения учебной (практической) задачи на основе предложенного алгоритма;

— прогнозировать возможное развитие речевой ситуации.

*Работа с информацией:*

— выбирать источник получения информации, работать со словарями, справочниками в поисках информации, необходимой для решения учебно-практической задачи; находить дополнительную информацию, используя справочники и словари;

— распознавать достоверную и недостоверную информацию о языковых единицах самостоятельно или на основании предложенного учителем способа её проверки;

— соблюдать с помощью взрослых (педагогических работников, родителей (законных представителей) несовершеннолетних обучающихся) элементарные правила информационной безопасности при поиске информации в сети Интернет;

— самостоятельно создавать схемы, таблицы для представления информации.

**Коммуникативные универсальные учебные действия:**

*Общение:*

— воспринимать и формулировать суждения, выбирать адекватные языковые средства для выражения эмоций в соответствии с целями и условиями общения в знакомой среде;

— строить устное высказывание при обосновании правильности написания, при обобщении результатов наблюдения за орфографическим материалом;

— создавать устные и письменные тексты (описание, рассуждение, повествование);

— готовить небольшие публичные выступления;

— подбирать иллюстративный материал (рисунки, фото, плакаты) к тексту выступления.

**Регулятивные универсальные учебные действия:**

*Самоорганизация:*

— самостоятельно планировать действия по решению учебной задачи для получения результата;

— выстраивать последовательность выбранных действий; предвидеть трудности и возможные ошибки.

*Самоконтроль:*

— контролировать процесс и результат выполнения задания, корректировать учебные действия для преодоления ошибок;

— находить ошибки в своей и чужих работах, устанавливать их причины;

— оценивать по предложенным критериям общий результат деятельности и свой вклад в неё;

— адекватно принимать оценку своей работы.

**Совместная деятельность:**

— принимать цель совместной деятельности, коллективно строить действия по её достижению; распределять роли, договариваться, обсуждать процесс и результат совместной работы;

— проявлять готовность руководить, выполнять поручения, подчиняться;

— ответственно выполнять свою часть работы;

— оценивать свой вклад в общий результат;

— выполнять совместные проектные задания с опорой на предложенные образцы, планы, идеи.

**Планируемые результаты освоения учебного предмета «РУССКИЙ ЯЗЫК»**  
**ЛИЧНОСТНЫЕ РЕЗУЛЬТАТЫ**

В результате изучения предмета «Русский язык» в начальной школе у обучающегося

будут сформированы следующие личностные новообразования

***гражданско-патриотического воспитания:***

- становление ценностного отношения к своей Родине — России, в том числе через изучение русского языка, отражающего историю и культуру страны;
- осознание своей этнокультурной и российской гражданской идентичности, понимание роли русского языка как государственного языка Российской Федерации и языка межнационального общения народов России;
- сопричастность к прошлому, настоящему и будущему своей страны и родного края, в том числе через обсуждение ситуаций при работе с художественными произведениями;
- уважение к своему и другим народам, формируемое, в том числе, на основе примеров из художественных произведений;
- первоначальные представления о человеке как члене общества, о правах и ответственности, уважении и достоинстве человека, о нравственно-этических нормах поведения и правилах межличностных отношений, в том числе отражённых в художественных произведениях;

***духовно-нравственного воспитания:***

- признание индивидуальности каждого человека с опорой на собственный жизненный и читательский опыт;
- проявление сопереживания, уважения и доброжелательности, в том числе с использованием адекватных языковых средств для выражения своего состояния и чувств;
- неприятие любых форм поведения, направленных на причинение физического и морального вреда другим людям (в том числе связанного с использованием недопустимых средств языка);

***эстетического воспитания:***

- уважительное отношение и интерес к художественной культуре, восприимчивость к разным видам искусства, традициям и творчеству своего и других народов;
- стремление к самовыражению в разных видах художественной деятельности, в том числе в искусстве слова; осознание важности русского языка как средства общения и самовыражения;

***физического воспитания, формирования культуры здоровья и эмоционального благополучия:***

- соблюдение правил здорового и безопасного (для себя и других людей) образа жизни в окружающей среде (в том числе информационной) при поиске дополнительной информации в процессе языкового образования;
- бережное отношение к физическому и психическому здоровью, проявляющееся в выборе приемлемых способов речевого самовыражения и соблюдении норм речевого этикета и правил общения;

***трудового воспитания:***

- осознание ценности труда в жизни человека и общества (в том числе благодаря примерам из художественных произведений), ответственное потребление и бережное отношение к результатам труда, навыки участия в различных видах трудовой деятельности, интерес к различным профессиям, возникающий при обсуждении примеров из художественных произведений;

***экологического воспитания:***

- бережное отношение к природе, формируемое в процессе работы с текстами;
- неприятие действий, приносящих ей вред;

***ценности научного познания:***

- первоначальные представления о научной картине мира (в том числе первоначальные представления о системе языка как одной из составляющих целостной научной картины мира);
- познавательные интересы, активность, инициативность, любознательность и

самостоятельность в познании, в том числе познавательный интерес к изучению русского языка, активность и самостоятельность в его познании.

### **МЕТАПРЕДМЕТНЫЕ РЕЗУЛЬТАТЫ**

В результате изучения предмета «Русский язык» в начальной школе у обучающегося будут сформированы следующие **познавательные** универсальные учебные действия.

*Базовые логические действия:*

- сравнивать различные языковые единицы (звуки, слова, предложения, тексты), устанавливать основания для сравнения языковых единиц (частеречная принадлежность, грамматический признак, лексическое значение и др.); устанавливать аналогии языковых единиц;
- объединять объекты (языковые единицы) по определённому признаку;
  - определять существенный признак для классификации языковых единиц (звуков, частей речи, предложений, текстов); классифицировать языковые единицы;
  - находить в языковом материале закономерности и противоречия на основе предложенного учителем алгоритма наблюдения; анализировать алгоритм действий при работе с языковыми единицами, самостоятельно выделять учебные операции при анализе языковых единиц;
  - выявлять недостаток информации для решения учебной и практической задачи на основе предложенного алгоритма, формулировать запрос на дополнительную информацию;
  - устанавливать причинно-следственные связи в ситуациях наблюдения за языковым материалом, делать выводы.

*Базовые исследовательские действия:*

- с помощью учителя формулировать цель, планировать изменения языкового объекта, речевой ситуации;
- сравнивать несколько вариантов выполнения задания, выбирать наиболее подходящий (на основе предложенных критериев);
- проводить по предложенному плану несложное лингвистическое мини-исследование, выполнять по предложенному плану проектное задание;
- формулировать выводы и подкреплять их доказательствами на основе результатов проведённого наблюдения за языковым материалом (классификации, сравнения, исследования);
- формулировать с помощью учителя вопросы в процессе анализа предложенного языкового материала;
- прогнозировать возможное развитие процессов, событий и их последствия в аналогичных или сходных ситуациях.

*Работа с информацией:*

- выбирать источник получения информации: нужный словарь для получения запрашиваемой информации, для уточнения;
- согласно заданному алгоритму находить представленную в явном виде информацию в предложенном источнике: в словарях, справочниках;
- распознавать достоверную и недостоверную информацию самостоятельно или на основании предложенного учителем способа её проверки (обращаясь к словарям, справочникам, учебнику);
- соблюдать с помощью взрослых (педагогических работников, родителей, законных представителей) правила информационной безопасности при поиске информации в Интернете (информации о написании и произношении слова, о значении слова, о происхождении слова, о синонимах слова);
- анализировать и создавать текстовую, видео-, графическую, звуковую информацию в соответствии с учебной задачей;
- понимать лингвистическую информацию, зафиксированную в виде таблиц, схем; самостоятельно создавать схемы, таблицы для представления лингвистической



информации.

К концу обучения в начальной школе у обучающегося формируются **коммуникативные** универсальные учебные действия.

*Общение:*

- воспринимать и формулировать суждения, выражать эмоции в соответствии с целями и условиями общения в знакомой среде;
- проявлять уважительное отношение к собеседнику, соблюдать правила ведения диалога и дискуссии;
- признавать возможность существования разных точек зрения;
- корректно и аргументированно высказывать своё мнение;
- строить речевое высказывание в соответствии с поставленной задачей;
  - создавать устные и письменные тексты (описание, рассуждение, повествование) в соответствии с речевой ситуацией;
  - готовить небольшие публичные выступления о результатах парной и групповой работы, о результатах наблюдения, выполненного мини-исследования, проектного задания;
- подбирать иллюстративный материал (рисунки, фото, плакаты) к тексту выступления.

К концу обучения в начальной школе у обучающегося формируются **регулятивные** универсальные учебные действия.

*Самоорганизация:*

- планировать действия по решению учебной задачи для получения результата;
- выстраивать последовательность выбранных действий.

*Самоконтроль:*

- устанавливать причины успеха/неудач учебной деятельности;
  - корректировать свои учебные действия для преодоления речевых и орфографических ошибок;
  - соотносить результат деятельности с поставленной учебной задачей по выделению, характеристике, использованию языковых единиц;
  - находить ошибку, допущенную при работе с языковым материалом, находить орфографическую и пунктуационную ошибку;
  - сравнивать результаты своей деятельности и деятельности одноклассников, объективно оценивать их по предложенным критериям.

***Совместная деятельность:***

- формулировать краткосрочные и долгосрочные цели (индивидуальные с учётом участия в коллективных задачах) в стандартной (типовой) ситуации на основе предложенного учителем формата планирования, распределения промежуточных шагов и сроков;
- принимать цель совместной деятельности, коллективно строить действия по её достижению: распределять роли, договариваться, обсуждать процесс и результат совместной работы;
- проявлять готовность руководить, выполнять поручения, подчиняться, самостоятельно разрешать конфликты;
- ответственно выполнять свою часть работы;
- оценивать свой вклад в общий результат;
- выполнять совместные проектные задания с опорой на предложенные образцы.

## ***ПРЕДМЕТНЫЕ РЕЗУЛЬТАТЫ***

### **1 КЛАСС**

К концу обучения в **первом классе** обучающийся научится:

- различать слово и предложение; вычленять слова из предложений;

- вычленять звуки из слова;
  - различать гласные и согласные звуки (в том числе различать в слове согласный звук [й'] и гласный звук [и]);
- различать ударные и безударные гласные звуки;
- различать согласные звуки: мягкие и твёрдые, звонкие и глухие (вне слова и в слове);
- различать понятия «звук» и «буква»;
  - определять количество слогов в слове; делить слова на слоги (простые случаи: слова без стечения согласных); определять в слове ударный слог;
  - обозначать на письме мягкость согласных звуков буквами *е, ё, ю, я* и буквой *ь* в концеслова;
  - правильно называть буквы русского алфавита; использовать знание последовательности букв русского алфавита для упорядочения небольшого списка слов;
  - писать аккуратным разборчивым почерком без искажений прописные и строчные буквы, соединения букв, слова;
  - применять изученные правила правописания: раздельное написание слов в предложении; знаки препинания в конце предложения: точка, вопросительный и восклицательный знаки; прописная буква в начале предложения и в именах собственных (имена, фамилии, клички животных); перенос слов по слогам (простые случаи: слова из слогов типа «согласный + гласный»); гласные после шипящих в сочетаниях *жи, ши* (в положении под ударением), *ча, ща, чу, шу*; непроверяемые гласные и согласные (перечень слов в орфографическом словаре учебника);
  - правильно списывать (без пропусков и искажений букв) слова и предложения, тексты объёмом не более 25 слов;
  - писать под диктовку (без пропусков и искажений букв) слова, предложения из 3—5 слов, тексты объёмом не более 20 слов, правописание которых не расходится с произношением;
- находить и исправлять ошибки на изученные правила, опiski;
- понимать прослушанный текст;
  - читать вслух и про себя (с пониманием) короткие тексты с соблюдением интонации и пауз в соответствии со знаками препинания в конце предложения;
- находить в тексте слова, значение которых требует уточнения;
- составлять предложение из набора форм слов;
- устно составлять текст из 3—5 предложений по сюжетным картинкам и наблюдениям;
- использовать изученные понятия в процессе решения учебных задач.

## **2 КЛАСС**

К концу обучения во **втором классе** обучающийся научится:

осознавать язык как основное средство общения;

- характеризовать согласные звуки вне слова и в слове по заданным параметрам: согласный парный/непарный по твёрдости/мягкости; согласный парный/непарный по звонкости/глухости;
- определять количество слогов в слове (в том числе при стечении согласных); делить слово на слоги;
- устанавливать соотношение звукового и буквенного состава, в том числе с учётом функций букв *е, ё, ю, я*;
- обозначать на письме мягкость согласных звуков буквой мягкий знак в середине слова;
- находить однокоренные слова;
- выделять в слове корень (простые случаи);
- выделять в слове окончание;
- выявлять в тексте случаи употребления многозначных слов, понимать их значения и уточнять значение по учебным словарям; случаи употребления синонимов и антонимов (безназывания терминов);
- распознавать слова, отвечающие на вопросы «кто?», «что?»;
- распознавать слова, отвечающие на вопросы «что делать?», «что сделать?» и др.;

- распознавать слова, отвечающие на вопросы «какой?», «какая?», «какое?», «какие?»;
- определять вид предложения по цели высказывания и по эмоциональной окраске;
- находить место орфограммы в слове и между словами на изученные правила;
- применять изученные правила правописания, в том числе: сочетания **чк, чи, чт; щн, нч**; проверяемые безударные гласные в корне слова; парные звонкие и глухие согласные в корне слова; непроверяемые гласные и согласные (перечень слов в орфографическом словаре учебника); прописная буква в именах, отчествах, фамилиях людей, кличках животных, географических названиях; раздельное написание предлогов с именами существительными, разделительный мягкий знак;
- правильно списывать (без пропусков и искажений букв) слова и предложения, тексты объёмом не более 50 слов;
- писать под диктовку (без пропусков и искажений букв) слова, предложения, тексты объёмом не более 45 слов с учётом изученных правил правописания;
- находить и исправлять ошибки на изученные правила, описки;
- пользоваться толковым, орфографическим, орфоэпическим словарями учебника;
- строить устное диалогическое и монологическое высказывание (2—4 предложения на определённую тему, по наблюдениям) с соблюдением орфоэпических норм, правильной интонации;
- формулировать простые выводы на основе прочитанного (услышанного) устно и письменно (1—2 предложения);
- составлять предложения из слов, устанавливая между ними смысловую связь по вопросам;
- определять тему текста и озаглавливать текст, отражая его тему;
- составлять текст из разрозненных предложений, частей текста;
- писать подробное изложение повествовательного текста объёмом 30—45 слов с опорой на вопросы;
- объяснять своими словами значение изученных понятий; использовать изученные понятия.

### **3 КЛАСС**

К концу обучения в **третьем классе** обучающийся научится:

- объяснять значение русского языка как государственного языка Российской Федерации;
- характеризовать, сравнивать, классифицировать звуки вне слова и в слове по заданным параметрам;
- производить звуко-буквенный анализ слова (в словах с орфограммами; без транскрибирования);
- определять функцию разделительных мягкого и твёрдого знаков в словах; устанавливать соотношение звукового и буквенного состава, в том числе с учётом функций букв **е, ё, ю, я**, в словах с разделительными **ь, ъ**, в словах с непроизносимыми согласными;
- различать однокоренные слова и формы одного и того же слова; различать однокоренные слова и слова с омонимичными корнями (без называния термина); различать однокоренные слова и синонимы;
- находить в словах с однозначно выделяемыми морфемами окончание, корень, приставку, суффикс;
- выявлять случаи употребления синонимов и антонимов; подбирать синонимы и антонимы к словам разных частей речи;
- распознавать слова, употреблённые в прямом и переносном значении (простые случаи);
- определять значение слова в тексте;
- распознавать имена существительные; определять грамматические признаки имён существительных: род, число, падеж; склонять в единственном числе имена существительные с ударными окончаниями;
- распознавать имена прилагательные; определять грамматические признаки имён прилагательных: род, число, падеж; изменять имена прилагательные по падежам, числам, родам (в единственном числе) в соответствии с падежом, числом и родом имён

- существительных;
- распознавать глаголы; различать глаголы, отвечающие на вопросы «что делать?» и «что сделать?»; определять грамматические признаки глаголов: форму времени, число, род (в прошедшем времени); изменять глагол по временам (простые случаи), в прошедшем времени — по родам;
- распознавать личные местоимения (в начальной форме); использовать личные местоимения для устранения неоправданных повторов в тексте;
- различать предлоги и приставки;
- определять вид предложения по цели высказывания и по эмоциональной окраске;
- находить главные и второстепенные (без деления на виды) члены предложения;
- распознавать распространённые и нераспространённые предложения;
- находить место орфограммы в слове и между словами на изученные правила; применять изученные правила правописания, в том числе непроверяемые гласные и согласные (перечень слов в орфографическом словаре учебника); непроизносимые согласные в корне слова; разделительный твёрдый знак; мягкий знак после шипящих на конце имён существительных; *не* с глаголами; раздельное написание предлогов со словами;
- правильно списывать слова, предложения, тексты объёмом не более 70 слов;
- писать под диктовку тексты объёмом не более 65 слов с учётом изученных правил правописания;
- находить и исправлять ошибки на изученные правила, описки;
- понимать тексты разных типов, находить в тексте заданную информацию;
- формулировать простые выводы на основе прочитанной (услышанной) информации устно и письменно (1—2 предложения);
- строить устное диалогическое и монологическое высказывание (3—5 предложений на определённую тему, по наблюдениям) с соблюдением орфоэпических норм, правильной интонации; создавать небольшие устные и письменные тексты (2—4 предложения), содержащие приглашение, просьбу, извинение, благодарность, отказ, с использованием норм речевого этикета;
- определять связь предложений в тексте (с помощью личных местоимений, синонимов, союзов *и, а, но*);
- определять ключевые слова в тексте;
- определять тему текста и основную мысль текста;
- выявлять части текста (абзацы) и отражать с помощью ключевых слов или предложений их смысловое содержание;
- составлять план текста, создавать по нему текст и корректировать текст;
- писать подробное изложение по заданному, коллективно или самостоятельно составленному плану;
- объяснять своими словами значение изученных понятий, использовать изученные понятия;
- уточнять значение слова с помощью толкового словаря.

#### **4 КЛАСС**

К концу обучения в **четвёртом классе** обучающийся научится:

- осознавать многообразие языков и культур на территории Российской Федерации, осознавать язык как одну из главных духовно-нравственных ценностей народа;
- объяснять роль языка как основного средства общения; объяснять роль русского языка как государственного языка Российской Федерации и языка межнационального общения;
- осознавать правильную устную и письменную речь как показатель общей культуры человека;
- проводить звуко-буквенный разбор слов (в соответствии с предложенным в учебнике алгоритмом);
- подбирать к предложенным словам синонимы; подбирать к предложенным словам антонимы;
- выявлять в речи слова, значение которых требует уточнения, определять значение

слова по контексту;

— проводить разбор по составу слов с однозначно выделяемыми морфемами; составлять схему состава слова; соотносить состав слова с представленной схемой;

— устанавливать принадлежность слова к определённой части речи (в объёме изученного) по комплексу освоенных грамматических признаков;

— определять грамматические признаки имён существительных: склонение, род, число, падеж; проводить разбор имени существительного как части речи;

— определять грамматические признаки имён прилагательных: род (в единственном числе), число, падеж; проводить разбор имени прилагательного как части речи;

— устанавливать (находить) неопределённую форму глагола; определять грамматические признаки глаголов: спряжение, время, лицо (в настоящем и будущем времени), число, род (в прошедшем времени в единственном числе); изменять глаголы в настоящем и будущем времени по лицам и числам (спрягать); проводить разбор глагола как части речи;

— определять грамматические признаки личного местоимения в начальной форме: лицо, число, род (у местоимений 3-го лица в единственном числе); использовать личные местоимения для устранения неоправданных повторов в тексте;

— различать предложение, словосочетание и слово;

— классифицировать предложения по цели высказывания и по эмоциональной окраске;

— различать распространённые и нераспространённые предложения;

— распознавать предложения с однородными членами; составлять предложения с однородными членами; использовать предложения с однородными членами в речи;

— разграничивать простые распространённые и сложные предложения, состоящие из двух простых (сложносочинённые с союзами *и, а, но* и бессоюзные сложные предложения без называния терминов); составлять простые распространённые и сложные предложения, состоящие из двух простых (сложносочинённые с союзами *и, а, но* и бессоюзные сложные предложения без называния терминов);

— производить синтаксический разбор простого предложения;

— находить место орфограммы в слове и между словами на изученные правила;

— применять изученные правила правописания, в том числе: непроверяемые гласные и согласные (перечень слов в орфографическом словаре учебника); безударные падежные окончания имён существительных (кроме существительных на *-мя, -ий, -ие, -ия*, а также кроме собственных имён существительных на *-ов, -ин, -ий*); безударные падежные окончания имён прилагательных; мягкий знак после шипящих на конце глаголов в форме 2-го лица единственного числа; наличие или отсутствие мягкого знака в глаголах на *-ться* и *-тся*; безударные личные окончания глаголов; знаки препинания в предложениях с однородными членами, соединёнными союзами *и, а, но* и без союзов;

— правильно списывать тексты объёмом не более 85 слов;

— писать под диктовку тексты объёмом не более 80 слов с учётом изученных правил правописания;

— находить и исправлять орфографические и пунктуационные ошибки на изученные правила, описки;

— осознавать ситуацию общения (с какой целью, с кем, где происходит общение); выбирать адекватные языковые средства в ситуации общения;

— осознавать ситуацию общения (с какой целью, с кем, где происходит общение); выбирать адекватные языковые средства в ситуации общения;

— строить устное диалогическое и монологическое высказывание (4—6 предложений), соблюдая орфоэпические нормы, правильную интонацию, нормы речевого взаимодействия;

— создавать небольшие устные и письменные тексты (3—5 предложений) для конкретной ситуации письменного общения (письма, поздравительные открытки, объявления и др.);

— определять тему и основную мысль текста; самостоятельно озаглавливать текст с опорой на тему или основную мысль;

— корректировать порядок предложений и частей текста;

— составлять план к заданным текстам;

- осуществлять подробный пересказ текста (устно и письменно);
- осуществлять выборочный пересказ текста (устно);
- писать (после предварительной подготовки) сочинения по заданным темам;
- осуществлять ознакомительное, изучающее чтение, поиск информации; формулировать устно и письменно простые выводы на основе прочитанной (услышанной) информации; интерпретировать и обобщать содержащуюся в тексте информацию;
- объяснять своими словами значение изученных понятий; использовать изученные понятия;
- уточнять значение слова с помощью справочных изданий, в том числе из числа верифицированных электронных ресурсов, включённых в федеральный перечень.

## ЛИТЕРАТУРНОЕ ЧТЕНИЕ

### Содержание учебного предмета «ЛИТЕРАТУРНОЕ ЧТЕНИЕ»

#### 1 КЛАСС

*Сказка фольклорная (народная) и литературная (авторская).* Восприятие текста произведений художественной литературы и устного народного творчества (не менее четырёх произведений). Фольклорная и литературная (авторская) сказка: сходство и различия. Реальность и волшебство в сказке. Событийная сторона сказок: последовательность событий в фольклорной (народной) и литературной (авторской) сказке. Отражение сюжета в иллюстрациях. Герои сказочных произведений. Нравственные ценности и идеи, традиции, быт, культура в русских народных и литературных (авторских) сказках, поступки, отражающие нравственные качества (отношение к природе, людям, предметам).

*Произведения о детях и для детей.* Понятие «тема произведения» (общее представление): чему посвящено, о чём рассказывает. Главная мысль произведения: его основная идея (чему учит? какие качества воспитывает?). Произведения одной темы, но разных жанров: рассказ, стихотворение, сказка (общее представление на примере не менее шести произведений К. Д. Ушинского, Л. Н. Толстого, В. Г. Сутеева, Е. А. Пермяка, В. А. Осеевой, А. Л. Барто, Ю. И. Ермолаева, Р. С. Сефа, С. В. Михалкова, В. Д. Берестова, В. Ю. Драгунского и др.). Характеристика героя произведения, общая оценка поступков. Понимание заголовка произведения, его соотношения с содержанием произведения и его идеей. Осознание нравственно-этических понятий: друг, дружба, забота, труд, взаимопомощь.

*Произведения о родной природе.* Восприятие и самостоятельное чтение поэтических произведений о природе (на примере трёх-четырёх доступных произведений А. С. Пушкина, Ф. И. Тютчева, А. К. Толстого, С. А. Есенина, А. Н. Плещеева, Е. А. Баратынского, И. С. Никитина, Е. Ф. Трутневой, А. Л. Барто, С. Я. Маршака и др.). Тема поэтических произведений: звуки и краски природы, времена года, человек и природа; Родина, природа родного края. Особенности стихотворной речи, сравнение с прозаической: рифма, ритм (практическое ознакомление). Настроение, которое рождает поэтическое произведение. Отражение нравственной идеи в произведении: любовь к Родине, природе родного края. Иллюстрация к произведению как отражение эмоционального отклика на произведение. Выразительное чтение поэзии. Роль интонации при выразительном чтении. Интонационный рисунок выразительного чтения: ритм, темп, сила голоса.

*Устное народное творчество — малые фольклорные жанры* (не менее шести произведений). Многообразие малых жанров устного народного творчества: потешка, загадка, пословица, их назначение (веселить, потешать, играть, поучать). Особенности разных малых фольклорных жанров. Потешка — игровой народный фольклор. Загадки — средство воспитания живости ума, сообразительности. Пословицы — проявление народной мудрости, средство воспитания понимания жизненных правил.

*Произведения о братьях наших меньших* (трёх-четырёх авторов по выбору). Животные — герои произведений. Цель и назначение произведений о взаимоотношениях человека и животных — воспитание добрых чувств и бережного отношения к животным. Виды текстов: художественный и научно-познавательный, их сравнение. Характеристика героя: описание его внешности, поступки, речь, взаимоотношения с другими героями произведения. Авторское отношение к герою. Осознание нравственно-этических понятий: любовь и забота о животных.

*Произведения о маме.* Восприятие и самостоятельное чтение разножанровых произведений о маме (не менее одного автора по выбору, на примере доступных произведений Е. А. Благиной, А. Л. Барто, Н. Н. Бромлей, А. В. Митяева, В. Д. Берестова, Э. Э. Мошковской, Г. П. Виеру, Р. С. Сефа и др.). Осознание нравственно-этических понятий: чувство любви как привязанность одного человека к другому (матери к ребёнку, детей к матери, близким), проявление любви и заботы о родных людях.

*Фольклорные и авторские произведения о чудесах и фантазии* (не менее трёх произведений). Способность автора произведения замечать чудесное в каждом жизненном проявлении, необычное в обыкновенных явлениях окружающего мира. Сочетание в произведении реалистических событий с необычными, сказочными, фантастическими.

*Библиографическая культура (работа с детской книгой).* Представление о том, что книга — источник необходимых знаний. Обложка, оглавление, иллюстрации — элементы ориентировки в книге. Умение использовать тематический каталог при выборе книг в библиотеке.

Изучение содержания учебного предмета «Литературное чтение» в первом классе способствует освоению **на пропедевтическом уровне** ряда универсальных учебных действий.

***Познавательные универсальные учебные действия:***

- читать вслух целыми словами без пропусков и перестановок букв и слогов доступные по восприятию и небольшие по объёму прозаические и стихотворные произведения;
- понимать фактическое содержание прочитанного или прослушанного произведения;
- ориентироваться в терминах и понятиях: фольклор, малые фольклорные жанры, тема, идея, заголовок, содержание произведения, сказка (фольклорная и литературная), автор, герой, рассказ, стихотворение (в пределах изученного);
- различать и группировать произведения по жанрам (загадки, пословицы, сказки (фольклорная и литературная), стихотворение, рассказ);
- анализировать текст: определять тему, устанавливать последовательность событий в произведении, характеризовать героя, давать положительную или отрицательную оценку его поступкам, задавать вопросы по фактическому содержанию;
- сравнивать произведения по теме, настроению, которое оно вызывает.

***Работа с информацией:***

- понимать, что текст произведения может быть представлен в иллюстрациях, различных видах зрительного искусства (фильм, спектакль и т. д.);
- соотносить иллюстрацию с текстом произведения, читать отрывки из текста, которые соответствуют иллюстрации.

***Коммуникативные универсальные учебные действия:***

- читать наизусть стихотворения, соблюдать орфоэпические и пунктуационные нормы;
- участвовать в беседе по обсуждению прослушанного или прочитанного текста: слушать собеседника, отвечать на вопросы, высказывать своё отношение к обсуждаемой проблеме;
- пересказывать (устно) содержание произведения с опорой на вопросы, рисунки, предложенный план;
- объяснять своими словами значение изученных понятий;
- описывать своё настроение после слушания (чтения) стихотворений, сказок, рассказов.

***Регулятивные универсальные учебные действия:***

- понимать и удерживать поставленную учебную задачу, в случае необходимости обращаться за помощью к учителю;
- проявлять желание самостоятельно читать, совершенствовать свой навык чтения;
- с небольшой помощью учителя оценивать свои успехи/трудности в освоении читательской деятельности.

***Совместная деятельность:***

- проявлять желание работать в парах, небольших группах;
- проявлять культуру взаимодействия, терпение, умение договариваться, ответственно выполнять свою часть работы.

**2 КЛАСС**

*О нашей Родине.* Круг чтения: произведения о Родине (на примере не менее трёх стихотворений И. С. Никитина, Ф. П. Савинова, А. А. Прокофьева, Н. М. Рубцова, С. А. Есенина и др.). Патриотическое звучание произведений о родном крае и природе. Отражение в произведениях нравственно-этических понятий: любовь к Родине, родному краю, Отечеству. Анализ заголовка, соотнесение его с главной мыслью и идеей произведения. Иллюстрация к произведению как отражение эмоционального отклика на произведение. Отражение темы Родины в изобразительном искусстве (пейзажи И. И. Левитана, И. И. Шишкина, В. Д. Поленова и др.).

*Фольклор (устное народное творчество).* Произведения малых жанров фольклора



(потешки, считалки, пословицы, скороговорки, небылицы, загадки по выбору). Шуточные фольклорные произведения — скороговорки, небылицы. Особенности скороговорок, их роль в речи.

Игра со словом, «перевёртыш событий» как основа построения небылиц. Ритм и счёт — основные средства выразительности и построения считалки. Народные песни, их особенности. Загадка как жанр фольклора, тематические группы загадок. Сказка — выражение народной мудрости, нравственная идея фольклорных сказок. Особенности сказок разного вида (о животных, бытовые, волшебные). Особенности сказок о животных: сказки народов России. Бытовая сказка: герои, место действия, особенности построения и языка. Диалог в сказке. Понятие о волшебной сказке (общее представление): наличие присказки, постоянные эпитеты, волшебные герои. Фольклорные произведения народов России: отражение в сказках народного быта и культуры.

*Звуки и краски родной природы в разные времена года.* Тема природы в разные времена года (осень, зима, весна, лето) в произведениях литературы (по выбору, не менее пяти авторов). Эстетическое восприятие явлений природы (звуки, краски времён года). Средства выразительности при описании природы: сравнение и эпитет. Настроение, которое создаёт пейзажная лирика. Иллюстрация как отражение эмоционального отклика на произведение. Отражение темы «Времена года» в картинах художников (на примере пейзажей И. И. Левитана, В. Д. Поленова, А. И. Куинджи, И. И. Шишкина и др.) и музыкальных произведениях (например, произведения П. И. Чайковского, А. Вивальди и др.).

*О детях и дружбе.* Круг чтения: тема дружбы в художественном произведении (расширение круга чтения: не менее четырёх произведений С. А. Баруздина, Н. Н. Носова, В. А. Осеевой, А. Гайдара, В. П. Катаева, И. П. Токмаковой, В. Ю. Драгунского, В. В. Лунина и др.). Отражение в произведениях нравственно-этических понятий: дружба, терпение, уважение, помощь друг другу. Главная мысль произведения. Герой произведения (введение понятия «главный герой»), его характеристика (портрет), оценка поступков.

*Мир сказок.* Фольклорная (народная) и литературная (авторская) сказка: «бродячие» сюжеты (произведения по выбору, не менее четырёх). Фольклорная основа авторских сказок: сравнение сюжетов, героев, особенностей языка (например, народная сказка «Золотая рыбка» и «Сказка о рыбаке и рыбке» А. С. Пушкина, народная сказка «Морозко» и сказка «Мороз Иванович» В. Ф. Одоевского). Тема дружбы в произведениях зарубежных авторов. Составление плана произведения: части текста, их главные темы. Иллюстрации, их значение в раскрытии содержания произведения.

*О братьях наших меньших.* Жанровое многообразие произведений о животных (песни, загадки, сказки, басни, рассказы, стихотворения; произведения по выбору, не менее пяти авторов). Дружба людей и животных — тема литературы (произведения Д. Н. Мамина-Сибиряка, Е. И. Чарушина, В. В. Бианки, Г. А. Скребицкого, В. В. Чаплиной, С. В. Михалкова, Б. С. Житкова, С. В. Образцова, М. М. Пришвина и др.). Отражение образов животных в фольклоре (русские народные песни, загадки, сказки). Герои стихотворных и прозаических произведений о животных. Описание животных в художественном и научно-познавательном тексте. Приёмы раскрытия автором отношений людей и животных. Нравственно-этические понятия: отношение человека к животным (любовь и забота). Особенности басни как жанра литературы, прозаические и стихотворные басни (на примере произведений И. А. Крылова, Л. Н. Толстого). Мораль басни как нравственный урок (поучение). Знакомство с художниками-иллюстраторами, анималистами (без использования термина): Е. И. Чарушин, В. В. Бианки.

*О наших близких, о семье.* Тема семьи, детства, взаимоотношений взрослых и детей в творчестве писателей и фольклорных произведениях (по выбору). Отражение нравственных семейных ценностей в произведениях о семье: любовь и сопереживание, уважение и внимание к старшему поколению, радость общения и защищённость в семье. Тема художественных произведений: Международный женский день, День Победы.

*Зарубежная литература.* Круг чтения: литературная (авторская) сказка (не менее двух произведений): зарубежные писатели-сказочники (Ш. Перро, братья Гримм, Х.-К. Андерсен, Дж. Родари и др.). Характеристика авторской сказки: герои, особенности построения и языка. Сходство тем и сюжетов сказок разных народов. Тема дружбы в произведениях зарубежных

авторов. Составление плана художественного произведения: части текста, их главные темы. Иллюстрации, их значение в раскрытии содержания произведения.

*Библиографическая культура (работа с детской книгой и справочной литературой).* Книга как источник необходимых знаний. Элементы книги: содержание или оглавление, аннотация, иллюстрация. Выбор книг на основе рекомендательного списка, тематические картотеки библиотеки. Книга учебная, художественная, справочная.

Изучение содержания учебного предмета «Литературное чтение» во втором классе способствует освоению **на пропедевтическом уровне** ряда универсальных учебных действий.

***Познавательные универсальные учебные действия:***

— читать вслух целыми словами без пропусков и перестановок букв и слогов доступные по восприятию и небольшие по объёму прозаические и стихотворные произведения (без отметочного оценивания);

— сравнивать и группировать различные произведения по теме (о Родине, о родной природе, о детях и для детей, о животных, о семье, о чудесах и превращениях), по жанрам (произведения устного народного творчества, сказка (фольклорная и литературная), рассказ, басня, стихотворение);

— характеризовать (кратко) особенности жанров (произведения устного народного творчества, литературная сказка, рассказ, басня, стихотворение);

— анализировать текст сказки, рассказа, басни: определять тему, главную мысль произведения, находить в тексте слова, подтверждающие характеристику героя, оценивать его поступки, сравнивать героев по предложенному алгоритму, устанавливать последовательность событий (действий) в сказке и рассказе;

— анализировать текст стихотворения: называть особенности жанра (ритм, рифма), находить в тексте сравнения, эпитеты, слова в переносном значении, объяснять значение незнакомого слова с опорой на контекст и по словарю.

***Работа с информацией:***

— соотносить иллюстрации с текстом произведения;

— ориентироваться в содержании книги, каталоге, выбирать книгу по автору, каталогу на основе рекомендованного списка;

— по информации, представленной в оглавлении, в иллюстрациях предполагать тему и содержание книги;

— пользоваться словарями для уточнения значения незнакомого слова.

***Коммуникативные универсальные учебные действия:***

— участвовать в диалоге: отвечать на вопросы, кратко объяснять свои ответы, дополнять ответы других участников, составлять свои вопросы и высказывания на заданную тему;

— пересказывать подробно и выборочно прочитанное произведение;

— обсуждать (в парах, группах) содержание текста, формулировать (устно) простые выводы на основе прочитанного/прослушанного произведения;

— описывать (устно) картины природы;

— сочинять по аналогии с прочитанным (загадки, рассказы, небольшие сказки);

— участвовать в инсценировках и драматизации отрывков из художественных произведений.

***Регулятивные универсальные учебные действия:***

— оценивать своё эмоциональное состояние, возникшее при прочтении/слушании произведения;

— удерживать в памяти последовательность событий прослушанного/прочитанного текста;

— контролировать выполнение поставленной учебной задачи при чтении/слушании произведения;

— проверять (по образцу) выполнение поставленной учебной задачи.

***Совместная деятельность:***

— выбирать себе партнёров по совместной деятельности;

— распределять работу, договариваться, приходиться к общему решению, отвечать за общий результат работы.

### **3 КЛАСС**

*О Родине и её истории.* Любовь к Родине и её история — важные темы произведений литературы (произведения одного-двух авторов по выбору). Чувство любви к Родине, сопричастность к прошлому и настоящему своей страны и родного края — главные идеи, нравственные ценности, выраженные в произведениях о Родине. Образ Родины в стихотворных и прозаических произведениях писателей и поэтов XIX и XX веков. Осознание нравственно-этических понятий: любовь к родной стороне, малой родине, гордость за красоту и величие своей Отчизны. Роль и особенности заголовка произведения. Репродукции картин как иллюстрации к произведениям о Родине. Использование средств выразительности при чтении вслух: интонация, темп, ритм, логические ударения.

*Фольклор (устное народное творчество).* Круг чтения: малые жанры фольклора (пословицы, потешки, считалки, небылицы, скороговорки, загадки, по выбору). Знакомство с видами загадок. Пословицы народов России (значение, характеристика, нравственная основа). Книги и словари, созданные В. И. Далем. Активный словарь устной речи: использование образных слов, пословиц и поговорок, крылатых выражений. Нравственные ценности в фольклорных произведениях народов России.

Фольклорная сказка как отражение общечеловеческих ценностей и нравственных правил. Виды сказок (о животных, бытовые, волшебные). Художественные особенности сказок: построение (композиция), язык (лексика). Характеристика героя, волшебные помощники, иллюстрация как отражение сюжета волшебной сказки (например, картины В. М. Васнецова, иллюстрации Ю. А. Васнецова, И. Я. Билибина, В. М. Конашевич). Отражение в сказках народного быта и культуры. Составление плана сказки.

Круг чтения: народная песня. Чувства, которые рождают песни, темы песен. Описание картин природы как способ рассказать в песне о родной земле. Былина как народный песенный сказ о важном историческом событии. Фольклорные особенности жанра былин: язык (напевность исполнения, выразительность), характеристика главного героя (где жил, чем занимался, какими качествами обладал). Характеристика былин как героического песенного сказа, их особенности (тема, язык). Язык былин, устаревшие слова, их место в былине и представление в современной лексике. Репродукции картин как иллюстрации к эпизодам фольклорного произведения.

*Творчество А. С. Пушкина.* А. С. Пушкин — великий русский поэт. Лирические произведения А. С. Пушкина: средства художественной выразительности (сравнение, эпитет); рифма, ритм. Литературные сказки А. С. Пушкина в стихах (по выбору, например, «Сказка о царе Салтане, о сыне его славном и могучем богатыре князе Гвидоне Салтановиче и о прекрасной царевне Лебеди»). Нравственный смысл произведения, структура сказочного текста, особенности сюжета, приём повтора как основа изменения сюжета. Связь пушкинских сказок с фольклорными. Положительные и отрицательные герои, волшебные помощники, язык авторской сказки. И. Я. Билибин — иллюстратор сказок А. С. Пушкина.

*Творчество И. А. Крылова.* Басня — произведение-поучение, которое помогает увидеть свои и чужие недостатки. Иносказание в баснях. И. А. Крылов — великий русский баснописец. Басни И. А. Крылова (не менее двух): назначение, темы и герои, особенности языка. Явная и скрытая мораль басен. Использование крылатых выражений в речи.

*Картины природы в произведениях поэтов и писателей XIX—XX веков.* Лирические произведения как способ передачи чувств людей, автора. Картины природы в произведениях поэтов и писателей (не менее пяти авторов по выбору): Ф. И. Тютчева, А. А. Фета, М. Ю. Лермонтова, А. Н. Майкова, Н. А. Некрасова, А. А. Блока, С. А. Есенина, К. Д. Бальмонта, И. А. Бунина, А. П. Чехова, К. Г. Паустовского и др. Чувства, вызываемые лирическими произведениями. Средства выразительности в произведениях лирики: эпитеты, синонимы, антонимы, сравнения. Звукопись, её выразительное значение. Олицетворение как одно из средств выразительности лирического произведения. Живописные полотна как иллюстрация к лирическому произведению: пейзаж. Сравнение средств создания пейзажа в тексте-описании (эпитеты, сравнения, олицетворения), в изобразительном искусстве (цвет, композиция), в

произведениях музыкального искусства (тон, темп, мелодия).

*Творчество Л. Н. Толстого.* Жанровое многообразие произведений Л. Н. Толстого: сказки, рассказы, басни, быль (не менее трёх произведений). Рассказ как повествование: связь содержания с реальным событием. Структурные части произведения (композиция): начало, завязка действия, кульминация, развязка. Эпизод как часть рассказа. Различные виды планов. Сюжет рассказа: основные события, главные герои, действующие лица, различие рассказчика и автора произведения. Художественные особенности текста-описания, текста-рассуждения.

*Литературная сказка.* Литературная сказка русских писателей (не менее двух). Круг чтения: произведения Д. Н. Мамина-Сибиряка, В. Ф. Одоевского, В. М. Гаршина, М. Горького, И. С. Соколова-Микитова, Г. А. Скребицкого и др. Особенности авторских сказок (сюжет, язык, герои). Составление аннотации.

*Произведения о взаимоотношениях человека и животных.* Человек и его отношения с животными: верность, преданность, забота и любовь. Круг чтения (по выбору, не менее четырёх авторов): произведения Д. Н. Мамина-Сибиряка, К. Г. Паустовского, М. М. Пришвина, С. В. Образцова, В. Л. Дурова, Б. С. Житкова. Особенности рассказа: тема, герои, реальность событий, композиция, объекты описания (портрет героя, описание интерьера).

*Произведения о детях.* Дети — герои произведений: раскрытие тем «Разные детские судьбы», «Дети на войне». Отличие автора от героя и рассказчика. Герой художественного произведения: время и место проживания, особенности внешнего вида и характера. Историческая обстановка как фон создания произведения: судьбы крестьянских детей, дети на войне (произведения по выбору двух-трёх авторов). Основные события сюжета, отношение к ним героев произведения. Оценка нравственных качеств, проявляющихся в военное время.

*Юмористические произведения.* Комичность как основа сюжета. Герой юмористического произведения. Средства выразительности текста юмористического содержания: преувеличение. Авторы юмористических рассказов (не менее двух произведений): М. М. Зощенко, Н. Н. Носов, В. В. Голявкин и др.

*Зарубежная литература.* Круг чтения (произведения двух-трёх авторов по выбору): литературные сказки Ш. Перро, Х.-К. Андерсена, Ц. Топелиуса, Р. Киплинга, Дж. Родари, С. Лагерлёф. Особенности авторских сказок (сюжет, язык, герои). Рассказы о животных зарубежных писателей. Известные переводчики зарубежной литературы: С. Я. Маршак, К. И. Чуковский, Б. В. Заходер.

*Библиографическая культура (работа с детской книгой и справочной литературой).* Ценность чтения художественной литературы и фольклора, осознание важности читательской деятельности. Использование с учётом учебных задач аппарата издания (обложка, оглавление, аннотация, предисловие, иллюстрации). Правила юного читателя. Книга как особый вид искусства. Общее представление о первых книгах на Руси, знакомство с рукописными книгами.

Изучение содержания учебного предмета «Литературное чтение» в третьем классе способствует освоению ряда универсальных учебных действий.

***Познавательные универсальные учебные действия:***

— читать доступные по восприятию и небольшие по объёму прозаические и стихотворные произведения (без отсроченного оценивания);

— различать сказочные и реалистические, лирические и эпические, народные и авторские произведения;

— анализировать текст: обосновывать принадлежность к жанру, определять тему и главную мысль, делить текст на части, озаглавливать их, находить в тексте заданный эпизод, определять композицию произведения, характеризовать героя;

— конструировать план текста, дополнять и восстанавливать нарушенную последовательность;

— сравнивать произведения, относящиеся к одной теме, но разным жанрам; произведения одного жанра, но разной тематики;

— исследовать текст: находить описания в произведениях разных жанров (портрет, пейзаж, интерьер).

***Работа с информацией:***

- сравнивать информацию словесную (текст), графическую/изобразительную (иллюстрация), звуковую (музыкальное произведение);
- подбирать иллюстрации к тексту, соотносить произведения литературы и изобразительного искусства по тематике, настроению, средствам выразительности;
- выбирать книгу в библиотеке в соответствии с учебной задачей; составлять аннотацию.

***Коммуникативные универсальные учебные действия:***

- читать текст с разными интонациями, передавая своё отношение к событиям, героям произведения;
- формулировать вопросы по основным событиям текста;
- пересказывать текст (подробно, выборочно, с изменением лица);
- выразительно исполнять стихотворное произведение, создавая соответствующее настроение;
- сочинять простые истории (сказки, рассказы) по аналогии.

***Регулятивные универсальные учебные действия:***

- принимать цель чтения, удерживать её в памяти, использовать в зависимости от учебной задачи вид чтения, контролировать реализацию поставленной задачи чтения;
- оценивать качество своего восприятия текста на слух;
- выполнять действия контроля/самоконтроля и оценки процесса и результата деятельности, при необходимости вносить коррективы в выполняемые действия.

***Совместная деятельность:***

- участвовать в совместной деятельности: выполнять роли лидера, подчинённого, соблюдать равноправие и дружелюбие;
- в коллективной театрализованной деятельности читать по ролям, инсценировать/драматизировать несложные произведения фольклора и художественной литературы; выбирать роль, договариваться о манере её исполнения в соответствии с общим замыслом;
- осуществлять взаимопомощь, проявлять ответственность при выполнении своей части работы, оценивать свой вклад в общее дело.

**4 КЛАСС**

*О Родине, героические страницы истории.* Наше Отечество, образ родной земли в стихотворных и прозаических произведениях писателей и поэтов XIX и XX веков (по выбору, не менее четырёх, например произведения И. С. Никитина, Н. М. Языкова, С. Т. Романовского, А. Т. Твардовского, М. М. Пришвина, С. Д. Дрожжина, В. М. Пескова и др.). Представление о проявлении любви к родной земле в литературе разных народов (на примере писателей родного края, представителей разных народов России). Страницы истории России, великие люди и события: образы Александра Невского, Дмитрия Пожарского, Дмитрия Донского, Александра Суворова, Михаила Кутузова и других выдающихся защитников Отечества в литературе для детей. Отражение нравственной идеи: любовь к Родине. Героическое прошлое России, тема Великой Отечественной войны в произведениях литературы (на примере рассказов А. П. Платонова, Л. А. Кассиля, В. К. Железняка, С. П. Алексеева). Осознание понятия: поступок, подвиг.

Круг чтения: народная и авторская песня: понятие исторической песни, знакомство с песнями на тему Великой Отечественной войны.

*Фольклор (устное народное творчество).* Фольклор как народная духовная культура (произведения по выбору). Многообразие видов фольклора: словесный, музыкальный, обрядовый (календарный). Культурное значение фольклора для появления художественной литературы. Малые жанры фольклора (назначение, сравнение, классификация). Собиратели фольклора (А. Н. Афанасьев, В. И. Даль). Виды сказок: о животных, бытовые, волшебные. Отражение в произведениях фольклора нравственных ценностей, быта и культуры народов мира. Сходство фольклорных произведений разных народов по тематике, художественным образам и форме («бродячие» сюжеты).

Круг чтения: былина как эпическая песня о героическом событии. Герой былины — защитник страны. Образы русских богатырей: Ильи Муромца, Алёши Поповича, Добрыни Никитича, Никиты Кожемяки (где жил, чем занимался, какими качествами обладал). Средства художественной выразительности в былине: устойчивые выражения, повторы, гиперболы. Устаревшие слова, их место в былине и представление в современной лексике. Народные былинно- сказочные темы в творчестве художника В. М. Васнецова.

*Творчество А. С. Пушкина.* Картины природы в лирических произведениях А. С. Пушкина. Средства художественной выразительности в стихотворном произведении (сравнение, эпитет, олицетворение, метафора). Круг чтения: литературные сказки А. С. Пушкина в стихах: «Сказка о мёртвой царевне и о семи богатырях». Фольклорная основа авторской сказки. Положительные и отрицательные герои, волшебные помощники, язык авторской сказки.

*Творчество И. А. Крылова.* Представление о басне как лиро-эпическом жанре. Круг чтения: басни на примере произведений И. А. Крылова, И. И. Хемницера, Л. Н. Толстого, С. В. Михалкова. Басни стихотворные и прозаические (не менее трёх). Развитие событий в басне, её герои (положительные, отрицательные). Аллегория в баснях. Сравнение басен: назначение, темы и герои, особенности языка.

*Творчество М. Ю. Лермонтова.* Круг чтения: лирические произведения М. Ю. Лермонтова (не менее трёх). Средства художественной выразительности (сравнение, эпитет, олицетворение); рифма, ритм. Метафора как «свёрнутое» сравнение. Строфа как элемент композиции стихотворения. Переносное значение слов в метафоре. Метафора в стихотворениях М. Ю. Лермонтова.

*Литературная сказка.* Тематика авторских стихотворных сказок (две-три по выбору). Герои литературных сказок (произведения М. Ю. Лермонтова, П. П. Ершова, П. П. Бажова, С. Т. Аксакова, С. Я. Маршака и др.). Связь литературной сказки с фольклорной: народная речь — особенность авторской сказки. Иллюстрации в сказке: назначение, особенности.

*Картины природы в творчестве поэтов и писателей XIX—XX веков.* Лирика, лирические произведения как описание в стихотворной форме чувств поэта, связанных с наблюдениями, описаниями природы. Круг чтения: лирические произведения поэтов и писателей (не менее пяти авторов по выбору): В. А. Жуковский, Е. А. Баратынский, Ф. И. Тютчев, А. А. Фет, Н. А. Некрасов, И. А. Бунин, А. А. Блок, К. Д. Бальмонт, М. И. Цветаева и др. Темы стихотворных произведений, герой лирического произведения. Авторские приёмы создания художественного образа в лирике. Средства выразительности в произведениях лирики: эпитеты, синонимы, антонимы, сравнения, олицетворения, метафоры. Репродукция картины как иллюстрация к лирическому произведению.

*Творчество Л. Н. Толстого.* Круг чтения (не менее трёх произведений): рассказ (художественный и научно-познавательный), сказки, басни, быль. Повесть как эпический жанр (общее представление). Значение реальных жизненных ситуаций в создании рассказа, повести. Отрывки из автобиографической повести Л. Н. Толстого «Детство». Особенности художественного текста-описания: пейзаж, портрет героя, интерьер. Примеры текста-рассуждения в рассказах Л. Н. Толстого.

*Произведения о животных и родной природе.* Взаимоотношения человека и животных, защита и охрана природы — тема произведений литературы. Круг чтения (не менее трёх авторов): на примере произведений А. И. Куприна, В. П. Астафьева, К. Г. Паустовского, М. М. Пришвина, Ю. И. Коваля и др.

*Произведения о детях.* Тематика произведений о детях, их жизни, играх и занятиях, взаимоотношениях со взрослыми и сверстниками (на примере произведений не менее трёх авторов): А. П. Чехова, Б. С. Житкова, Н. Г. Гарина-Михайловского, В. В. Крапивина и др. Словесный портрет героя как его характеристика. Авторский способ выражения главной мысли. Основные события сюжета, отношение к ним героев.

*Пьеса.* Знакомство с новым жанром — пьесой-сказкой. Пьеса — произведение литературы и театрального искусства (одна по выбору). Пьеса как жанр драматического произведения. Пьеса и сказка: драматическое и эпическое произведения. Авторские ремарки: назначение, содержание.

*Юмористические произведения.* Круг чтения (не менее двух произведений по выбору): юмористические произведения на примере рассказов М. М. Зощенко, В. Ю. Драгунского, Н. Н. Носова, В. В. Голявкина. Герои юмористических произведений. Средства выразительности текста юмористического содержания: гипербола. Юмористические произведения в кино и театре.

*Зарубежная литература.* Расширение круга чтения произведений зарубежных писателей. Литературные сказки Ш. Перро, Х.-К. Андерсена, братьев Гримм, Э. Т. А. Гофмана, Т. Янссон и др. (по выбору). Приключенческая литература: произведения Дж. Свифта, Марка Твена.

*Библиографическая культура (работа с детской книгой и справочной литературой).* Польза чтения и книги — друг и учитель. Правила читателя и способы выбора книги (тематический, систематический каталог). Виды информации в книге: научная, художественная (с опорой на внешние показатели книги), её справочно-иллюстративный материал. Очерк как повествование о реальном событии. Типы книг (изданий): книга-произведение, книга-сборник, собрание сочинений, периодическая печать, справочные издания. Работа с источниками периодической печати.

Изучение содержания учебного предмета «Литературное чтение» в четвёртом классе способствует освоению ряда универсальных учебных действий.

***Познавательные универсальные учебные действия:***

— читать вслух целыми словами без пропусков и перестановок букв и слогов доступные по восприятию и небольшие по объёму прозаические и стихотворные произведения (безотметочного оценивания);

— читать про себя (молча), оценивать своё чтение с точки зрения понимания и запоминания текста;

— анализировать текст: определять главную мысль, обосновывать принадлежность к жанру, определять тему и главную мысль, находить в тексте заданный эпизод, устанавливать взаимосвязь между событиями, эпизодами текста;

— характеризовать героя и давать оценку его поступкам; сравнивать героев одного произведения по предложенным критериям, самостоятельно выбирать критерий сопоставления героев, их поступков (по контрасту или аналогии);

— составлять план (вопросный, номинативный, цитатный) текста, дополнять и восстанавливать нарушенную последовательность;

— исследовать текст: находить средства художественной выразительности (сравнение, эпитет, олицетворение, метафора), описания в произведениях разных жанров (пейзаж, интерьер), выявлять особенности стихотворного текста (ритм, рифма, строфа).

***Работа с текстом:***

— использовать справочную информацию для получения дополнительной информации в соответствии с учебной задачей;

— характеризовать книгу по её элементам (обложка, оглавление, аннотация, предисловие, иллюстрации, примечания и др.);

— выбирать книгу в библиотеке в соответствии с учебной задачей; составлять аннотацию.

***Коммуникативные универсальные учебные действия:***

— соблюдать правила речевого этикета в учебном диалоге, отвечать и задавать вопросы к учебным и художественным текстам;

— пересказывать текст в соответствии с учебной задачей;

— рассказывать о тематике детской литературы, о любимом писателе и его произведениях;

— оценивать мнение авторов о героях и своё отношение к ним;

— использовать элементы импровизации при исполнении фольклорных произведений;

— сочинять небольшие тексты повествовательного и описательного характера по наблюдениям, на заданную тему.

***Регулятивные универсальные учебные действия:***

— понимать значение чтения для самообразования и саморазвития; самостоятельно организовывать читательскую деятельность во время досуга;

— определять цель выразительного исполнения и работы с текстом;

— оценивать выступление (своё и одноклассников) с точки зрения передачи настроения,

особенностей произведения и героев;

— осуществлять контроль процесса и результата деятельности, устанавливать причины возникших ошибок и трудностей, проявлять способность предвидеть их в предстоящей работе.

***Совместная деятельность:***

— участвовать в театрализованной деятельности: инсценировании и драматизации (читать по ролям, разыгрывать сценки); соблюдать правила взаимодействия;

— ответственно относиться к своим обязанностям в процессе совместной деятельности, оценивать свой вклад в общее дело.

***Планируемые результаты освоения учебного предмета  
«ЛИТЕРАТУРНОЕ ЧТЕНИЕ»***

***ЛИЧНОСТНЫЕ РЕЗУЛЬТАТЫ***

Личностные результаты освоения программы предмета «Литературное чтение» достигаются в процессе единства учебной и воспитательной деятельности, обеспечивающей позитивную динамику развития личности младшего школьника, ориентированную на процессы самопознания, саморазвития и самовоспитания. Личностные результаты освоения программы предмета «Литературное чтение» отражают освоение младшими школьниками социально значимых норм и отношений, развитие позитивного отношения обучающихся к общественным, традиционным, социокультурным и духовно-нравственным ценностям, приобретение опыта применения сформированных представлений и отношений на практике.

***Гражданско-патриотическое воспитание:***

— становление ценностного отношения к своей Родине — России, малой родине, проявление интереса к изучению родного языка, истории и культуре Российской Федерации, понимание естественной связи прошлого и настоящего в культуре общества;

— осознание своей этнокультурной и российской гражданской идентичности, сопричастности к прошлому, настоящему и будущему своей страны и родного края, проявление уважения к традициям и культуре своего и других народов в процессе восприятия и анализа произведений выдающихся представителей русской литературы и творчества народов России;

— первоначальные представления о человеке как члене общества, о правах и ответственности, уважении и достоинстве человека, о нравственно-этических нормах поведения и правилах межличностных отношений.

***Духовно-нравственное воспитание:***

— освоение опыта человеческих взаимоотношений, признаки индивидуальности каждого человека, проявление сопереживания, уважения, любви, доброжелательности и других моральных качеств к родным, близким и чужим людям, независимо от их национальности, социального статуса, вероисповедания;

— осознание этических понятий, оценка поведения и поступков персонажей художественных произведений в ситуации нравственного выбора;

— выражение своего видения мира, индивидуальной позиции посредством накопления и систематизации литературных впечатлений, разнообразных по эмоциональной окраске;

— неприятие любых форм поведения, направленных на причинение физического и морального вреда другим людям.

***Эстетическое воспитание:***

— проявление уважительного отношения и интереса к художественной культуре, к различным видам искусства, восприимчивость к разным видам искусства, традициям и творчеству своего и других народов, готовность выражать своё отношение в разных видах художественной деятельности;

— приобретение эстетического опыта слушания, чтения и эмоционально-эстетической оценки произведений фольклора и художественной литературы;

— понимание образного языка художественных произведений, выразительных средств, создающих художественный образ.

***Физическое воспитание, формирование культуры здоровья эмоционального благополучия:***

— соблюдение правил здорового и безопасного (для себя и других людей) образа жизни в окружающей среде (в том числе информационной);



— бережное отношение к физическому и психическому здоровью.

***Трудовое воспитание:***

— осознание ценности труда в жизни человека и общества, ответственное потребление и бережное отношение к результатам труда, навыки участия в различных видах трудовой деятельности, интерес к различным профессиям.

***Экологическое воспитание:***

— бережное отношение к природе, осознание проблем взаимоотношений человека и животных, отражённых в литературных произведениях;

— неприятие действий, приносящих ей вред.

***Ценности научного познания:***

— ориентация в деятельности на первоначальные представления о научной картине мира, понимание важности слова как средства создания словесно-художественного образа, способа выражения мыслей, чувств, идей автора;

— овладение смысловым чтением для решения различного уровня учебных и жизненных задач;

— потребность в самостоятельной читательской деятельности, саморазвитии средствами литературы, развитие познавательного интереса, активности, инициативности, любознательности и самостоятельности в познании произведений фольклора и художественной литературы, творчества писателей.

***МЕТАПРЕДМЕТНЫЕ РЕЗУЛЬТАТЫ***

В результате изучения предмета «Литературное чтение» в начальной школе у обучающихся будут сформированы **познавательные** универсальные учебные действия:

*базовые логические действия:*

— сравнивать произведения по теме, главной мысли (морали), жанру, соотносить произведение и его автора, устанавливать основания для сравнения произведений, устанавливать аналогии;

— объединять произведения по жанру, авторской принадлежности;

— определять существенный признак для классификации, классифицировать произведения по темам, жанрам и видам;

— находить закономерности и противоречия при анализе сюжета (композиции), восстанавливать нарушенную последовательность событий (сюжета), составлять аннотацию, отзыв по предложенному алгоритму;

— выявлять недостаток информации для решения учебной (практической) задачи на основе предложенного алгоритма;

— устанавливать причинно-следственные связи в сюжете фольклорного и художественного текста, при составлении плана, пересказе текста, характеристике поступков героев;

*базовые исследовательские действия:*

— определять разрыв между реальным и желательным состоянием объекта (ситуации) на основе предложенных учителем вопросов;

— формулировать с помощью учителя цель, планировать изменения объекта, ситуации;

— сравнивать несколько вариантов решения задачи, выбирать наиболее подходящий (на основе предложенных критериев);

— проводить по предложенному плану опыт, несложное исследование по установлению особенностей объекта изучения и связей между объектами (часть — целое, причина — следствие);

— формулировать выводы и подкреплять их доказательствами на основе результатов проведённого наблюдения (опыта, классификации, сравнения, исследования);

— прогнозировать возможное развитие процессов, событий и их последствия в аналогичных или сходных ситуациях;

*работа с информацией:*

— выбирать источник получения информации;

— согласно заданному алгоритму находить в предложенном источнике информацию, представленную в явном виде;

— распознавать достоверную и недостоверную информацию самостоятельно или на основании предложенного учителем способа её проверки;

— соблюдать с помощью взрослых (учителей, родителей (законных представителей)) правила информационной безопасности при поиске информации в сети Интернет;

— анализировать и создавать текстовую, видео, графическую, звуковую информацию в соответствии с учебной задачей;

— самостоятельно создавать схемы, таблицы для представления информации.

К концу обучения в начальной школе у обучающегося формируются **коммуникативные** универсальные учебные действия:

*общение:*

— воспринимать и формулировать суждения, выражать эмоции в соответствии с целями и условиями общения в знакомой среде;

— проявлять уважительное отношение к собеседнику, соблюдать правила ведения диалога и дискуссии;

— признавать возможность существования разных точек зрения;

— корректно и аргументированно высказывать своё мнение;

— строить речевое высказывание в соответствии с поставленной задачей;

— создавать устные и письменные тексты (описание, рассуждение, повествование);

— готовить небольшие публичные выступления;

— подбирать иллюстративный материал (рисунки, фото, плакаты) к тексту выступления.

К концу обучения в начальной школе у обучающегося формируются **регулятивные** универсальные учебные действия:

*самоорганизация:*

— планировать действия по решению учебной задачи для получения результата;

— выстраивать последовательность выбранных действий;

*самоконтроль:*

— устанавливать причины успеха/неудач учебной деятельности;

— корректировать свои учебные действия для преодоления ошибок.

**Совместная деятельность:**

— формулировать краткосрочные и долгосрочные цели (индивидуальные с учётом участия в коллективных задачах) в стандартной (типовой) ситуации на основе предложенного формата планирования, распределения промежуточных шагов и сроков;

— принимать цель совместной деятельности, коллективно строить действия по её достижению: распределять роли, договариваться, обсуждать процесс и результат совместной работы;

— проявлять готовность руководить, выполнять поручения, подчиняться;

— ответственно выполнять свою часть работы;

— оценивать свой вклад в общий результат;

— выполнять совместные проектные задания с опорой на предложенные образцы;

## **ПРЕДМЕТНЫЕ РЕЗУЛЬТАТЫ**

Предметные результаты освоения программы начального общего образования по учебному предмету «Литературное чтение» отражают специфику содержания предметной области, ориентированы на применение знаний, умений и навыков обучающимися в различных учебных ситуациях и жизненных условиях и представлены по годам обучения.

### **1 КЛАСС**

К концу обучения **в первом классе** обучающийся научится:

— понимать ценность чтения для решения учебных задач и применения в различных жизненных ситуациях: отвечать на вопрос о важности чтения для личного развития, находить в художественных произведениях отражение нравственных ценностей, традиций, быта разных

народов;

- владеть техникой слогового плавного чтения с переходом на чтение целыми словами, читать осознанно вслух целыми словами без пропусков и перестановок букв и слогов доступные для восприятия и небольшие по объёму произведения в темпе не менее 30 слов в минуту (безотметочного оценивания);
- читать наизусть с соблюдением орфоэпических и пунктуационных норм не менее 2 стихотворений о Родине, о детях, о семье, о родной природе в разные времена года;
- различать прозаическую (нестихотворную) и стихотворную речь;
- различать и называть отдельные жанры фольклора (устного народного творчества) и художественной литературы (загадки, пословицы, потешки, сказки (фольклорные и литературные), рассказы, стихотворения);
- понимать содержание прослушанного/прочитанного произведения: отвечать на вопросы по фактическому содержанию произведения;
- владеть элементарными умениями анализа текста прослушанного/прочитанного произведения: определять последовательность событий в произведении, характеризовать поступки (положительные или отрицательные) героя, объяснять значение незнакомого слова с использованием словаря;
- участвовать в обсуждении прослушанного/прочитанного произведения: отвечать на вопросы о впечатлении от произведения, использовать в беседе изученные литературные понятия (автор, герой, тема, идея, заголовок, содержание произведения), подтверждать свой ответ примерами из текста;
- пересказывать (устно) содержание произведения с соблюдением последовательности событий, с опорой на предложенные ключевые слова, вопросы, рисунки, предложенный план;
- читать по ролям с соблюдением норм произношения, расстановки ударения;
- составлять высказывания по содержанию произведения (не менее 3 предложений) по заданному алгоритму;
- сочинять небольшие тексты по предложенному началу и др. (не менее 3 предложений);
- ориентироваться в книге/учебнике по обложке, оглавлению, иллюстрациям;
- выбирать книги для самостоятельного чтения по совету взрослого и с учётом рекомендательного списка, рассказывать о прочитанной книге по предложенному алгоритму;
- обращаться к справочной литературе для получения дополнительной информации в соответствии с учебной задачей.

## **2 КЛАСС**

К концу обучения **во втором классе** обучающийся научится:

- объяснять важность чтения для решения учебных задач и применения в различных жизненных ситуациях: переходить от чтения вслух к чтению про себя в соответствии с учебной задачей, обращаться к разным видам чтения (изучающее, ознакомительное, поисковое выборочное, просмотровое выборочное), находить в фольклоре и литературных произведениях отражение нравственных ценностей, традиций, быта, культуры разных народов, ориентироваться в нравственно-этических понятиях в контексте изученных произведений;
- читать вслух целыми словами без пропусков и перестановок букв и слогов доступные по восприятию и небольшие по объёму прозаические и стихотворные произведения в темпе не менее 40 слов в минуту (без отметочного оценивания);
- читать наизусть с соблюдением орфоэпических и пунктуационных норм не менее 3 стихотворений о Родине, о детях, о семье, о родной природе в разные времена года;
- различать прозаическую и стихотворную речь: называть особенности стихотворного произведения (ритм, рифма);
- понимать содержание, смысл прослушанного/прочитанного произведения: отвечать и формулировать вопросы по фактическому содержанию произведения;
- различать и называть отдельные жанры фольклора (считалки, загадки, пословицы, потешки, небылицы, народные песни, скороговорки, сказки о животных, бытовые и волшебные) и художественной литературы (литературные сказки, рассказы, стихотворения, басни);
- владеть элементарными умениями анализа и интерпретации текста: определять тему и

главную мысль, воспроизводить последовательность событий в тексте произведения, составлять план текста (вопросный, номинативный);

— описывать характер героя, находить в тексте средства изображения (портрет) героя и выражения его чувств, оценивать поступки героев произведения, устанавливать взаимосвязь между характером героя и его поступками, сравнивать героев одного произведения по предложенным критериям, характеризовать отношение автора к героям, его поступкам;

— объяснять значение незнакомого слова с опорой на контекст и с использованием словаря; находить в тексте примеры использования слов в прямом и переносном значении;

— осознанно применять для анализа текста изученные понятия (автор, литературный герой, тема, идея, заголовок, содержание произведения, сравнение, эпитет);

— участвовать в обсуждении прослушанного/прочитанного произведения: понимать жанровую принадлежность произведения, формулировать устно простые выводы, подтверждать свой ответ примерами из текста;

— пересказывать (устно) содержание произведения подробно, выборочно, от лица героя, от третьего лица;

— читать по ролям с соблюдением норм произношения, расстановки ударения, инсценировать небольшие эпизоды из произведения;

— составлять высказывания на заданную тему по содержанию произведения (не менее 5 предложений);

— сочинять по аналогии с прочитанным загадки, небольшие сказки, рассказы;

— ориентироваться в книге/учебнике по обложке, оглавлению, аннотации, иллюстрациям, предисловию, условным обозначениям;

— выбирать книги для самостоятельного чтения с учётом рекомендательного списка, используя картотеки, рассказывать о прочитанной книге;

— использовать справочную литературу для получения дополнительной информации в соответствии с учебной задачей.

### **3 КЛАСС**

К концу обучения **в третьем классе** обучающийся научится:

— отвечать на вопрос о культурной значимости устного народного творчества и художественной литературы, находить в фольклоре и литературных произведениях отражение нравственных ценностей, традиций, быта, культуры разных народов, ориентироваться в нравственно-этических понятиях в контексте изученных произведений;

— читать вслух и про себя в соответствии с учебной задачей, использовать разные виды чтения (изучающее, ознакомительное, поисковое выборочное, просмотровое выборочное);

— читать вслух целыми словами без пропусков и перестановок букв и слогов доступные по восприятию и небольшие по объёму прозаические и стихотворные произведения в темпе не менее 60 слов в минуту (без отсчётного оценивания);

— читать наизусть не менее 4 стихотворений в соответствии с изученной тематикой произведений;

— различать художественные произведения и познавательные тексты;

— различать прозаическую и стихотворную речь: называть особенности стихотворного произведения (ритм, рифма, строфа), отличать лирическое произведение от эпического;

— понимать жанровую принадлежность, содержание, смысл прослушанного/прочитанного произведения: отвечать и формулировать вопросы к учебным и художественным текстам;

— различать и называть отдельные жанры фольклора (считалки, загадки, пословицы, потешки, небылицы, народные песни, скороговорки, сказки о животных, бытовые и волшебные) и художественной литературы (литературные сказки, рассказы, стихотворения, басни), приводить примеры произведений фольклора разных народов России;

— владеть элементарными умениями анализа и интерпретации текста: формулировать тему и главную мысль, определять последовательность событий в тексте произведения, выявлять связь событий, эпизодов текста; составлять план текста (вопросный, номинативный, цитатный);

— характеризовать героев, описывать характер героя, давать оценку поступкам героев, составлять портретные характеристики персонажей; выявлять взаимосвязь между поступками, мыслями, чувствами героев, сравнивать героев одного произведения и сопоставлять их поступки по предложенным критериям (по аналогии или по контрасту);

— отличать автора произведения от героя и рассказчика, характеризовать отношение автора к героям, поступкам, описанной картине, находить в тексте средства изображения героев (портрет), описание пейзажа и интерьера;

— объяснять значение незнакомого слова с опорой на контекст и с использованием словаря; находить в тексте примеры использования слов в прямом и переносном значении, средств художественной выразительности (сравнение, эпитет, олицетворение);

— осознанно применять изученные понятия (автор, мораль басни, литературный герой, персонаж, характер, тема, идея, заголовок, содержание произведения, эпизод, смысловые части, композиция, сравнение, эпитет, олицетворение);

— участвовать в обсуждении прослушанного/прочитанного произведения: строить монологическое и диалогическое высказывание с соблюдением орфоэпических и пунктуационных норм, устно и письменно формулировать простые выводы, подтверждать свой ответ примерами из текста; использовать в беседе изученные литературные понятия;

— пересказывать произведение (устно) подробно, выборочно, сжато (кратко), от лица героя, с изменением лица рассказчика, от третьего лица;

— при анализе и интерпретации текста использовать разные типы речи (повествование, описание, рассуждение) с учётом специфики учебного и художественного текстов;

— читать по ролям с соблюдением норм произношения, инсценировать небольшие эпизоды из произведения;

— составлять устные и письменные высказывания на основе прочитанного/прослушанного текста на заданную тему по содержанию произведения (не менее 8 предложений), корректировать собственный письменный текст;

— составлять краткий отзыв о прочитанном произведении по заданному алгоритму;

— сочинять тексты, используя аналогии, иллюстрации, придумывать продолжение прочитанного произведения;

— использовать в соответствии с учебной задачей аппарат издания (обложку, оглавление, аннотацию, иллюстрации, предисловие, приложения, сноски, примечания);

— выбирать книги для самостоятельного чтения с учётом рекомендательного списка, используя картотеки, рассказывать о прочитанной книге;

— использовать справочные издания, в том числе верифицированные электронные ресурсы, включённые в федеральный перечень.

#### **4 КЛАСС**

К концу обучения в четвёртом классе обучающийся научится:

— осознавать значимость художественной литературы и фольклора для всестороннего развития личности человека, находить в произведениях отражение нравственных ценностей, фактов бытовой и духовной культуры народов России и мира, ориентироваться в нравственно-этических понятиях в контексте изученных произведений;

— демонстрировать интерес и положительную мотивацию к систематическому чтению и слушанию художественной литературы и произведений устного народного творчества: формировать собственный круг чтения;

— читать вслух и про себя в соответствии с учебной задачей, использовать разные виды чтения (изучающее, ознакомительное, поисковое выборочное, просмотровое выборочное);

— читать вслух целыми словами без пропусков и перестановок букв и слогов доступные по восприятию и небольшие по объёму прозаические и стихотворные произведения в темпе не менее 80 слов в минуту (без отсчётного оценивания);

— читать наизусть не менее 5 стихотворений в соответствии с изученной тематикой произведений;

— различать художественные произведения и познавательные тексты;

— различать прозаическую и стихотворную речь: называть особенности стихотворного

произведения (ритм, рифма, строфа), отличать лирическое произведение от эпического;

— понимать жанровую принадлежность, содержание, смысл прослушанного/прочитанного произведения: отвечать и формулировать вопросы (в том числе проблемные) к познавательным, учебным и художественным текстам;

— различать и называть отдельные жанры фольклора (считалки, загадки, пословицы, потешки, небылицы, народные песни, скороговорки, сказки о животных, бытовые и волшебные), приводить примеры произведений фольклора разных народов России;

— соотносить читаемый текст с жанром художественной литературы (литературные сказки, рассказы, стихотворения, басни), приводить примеры разных жанров литературы России и стран мира;

— владеть элементарными умениями анализа и интерпретации текста: определять тему и главную мысль, последовательность событий в тексте произведения, выявлять связь событий, эпизодов текста;

— характеризовать героев, давать оценку их поступкам, составлять портретные характеристики персонажей, выявлять взаимосвязь между поступками и мыслями, чувствами героев, сравнивать героев одного произведения по самостоятельно выбранному критерию (по аналогии или по контрасту), характеризовать собственное отношение к героям, поступкам; находить в тексте средства изображения героев (портрет) и выражения их чувств, описание пейзажа и интерьера, устанавливать причинно-следственные связи событий, явлений, поступков героев;

— объяснять значение незнакомого слова с опорой на контекст и с использованием словаря; находить в тексте примеры использования слов в прямом и переносном значении, средства художественной выразительности (сравнение, эпитет, олицетворение, метафора);

— осознанно применять изученные понятия (автор, мораль басни, литературный герой, персонаж, характер, тема, идея, заголовок, содержание произведения, эпизод, смысловые части, композиция, сравнение, эпитет, олицетворение, метафора, лирика, эпос, образ);

— участвовать в обсуждении прослушанного/прочитанного произведения: строить монологическое и диалогическое высказывание с соблюдением норм русского литературного языка (норм произношения, словоупотребления, грамматики); устно и письменно формулировать простые выводы на основе прослушанного/прочитанного текста, подтверждать свой ответ примерами из текста;

— составлять план текста (вопросный, номинативный, цитатный), пересказывать (устно) подробно, выборочно, сжато (кратко), от лица героя, с изменением лица рассказчика, от третьего лица;

— читать по ролям с соблюдением норм произношения, расстановки ударения, инсценировать небольшие эпизоды из произведения;

— составлять устные и письменные высказывания на заданную тему по содержанию произведения (не менее 10 предложений), писать сочинения на заданную тему, используя разные типы речи (повествование, описание, рассуждение), корректировать собственный текст с учётом правильности, выразительности письменной речи;

— составлять краткий отзыв о прочитанном произведении по заданному алгоритму;

— сочинять по аналогии с прочитанным, составлять рассказ по иллюстрациям, от имени одного из героев, придумывать продолжение прочитанного произведения (не менее 10 предложений);

— использовать в соответствии с учебной задачей аппарат издания (обложку, оглавление, аннотацию, иллюстрации, предисловие, приложения, сноски, примечания);

— выбирать книги для самостоятельного чтения с учётом рекомендательного списка, используя картотеки, рассказывать о прочитанной книге;

— использовать справочную литературу, включая ресурсы сети Интернет (в условиях контролируемого входа), для получения дополнительной информации в соответствии с учебной задачей.

—

## **ИНОСТРАННЫЙ ЯЗЫК (АНГЛИЙСКИЙ)**

### **Содержание учебного предмета «ИНОСТРАННЫЙ ЯЗЫК (АНГЛИЙСКИЙ)»**

#### **2 КЛАСС**

##### **Тематическое содержание речи**

*Мир моего «я».* Приветствие. Знакомство. Моя семья. Мой день рождения. Моя любимая еда.

*Мир моих увлечений.* Любимый цвет, игрушка. Любимые занятия. Мой питомец. Выходной день.

*Мир вокруг меня.* Моя школа. Мои друзья. Моя малая родина (город, село).

*Родная страна и страны изучаемого языка.* Названия родной страны и страны/стран изучаемого языка; их столиц. Произведения детского фольклора. Литературные персонажи детских книг. Праздники родной страны и страны/стран изучаемого языка (Новый год, Рождество).

##### **Говорение**

Коммуникативные умения *диалогической речи*:

Ведение с опорой на речевые ситуации, ключевые слова и/или иллюстрации с соблюдением норм речевого этикета, принятых в стране/странах изучаемого языка:

диалога этикетного характера: приветствие, начало и завершение разговора, знакомство с собеседником; поздравление с праздником; выражение благодарности за поздравление; извинение;

диалога-расспроса: запрашивание интересующей информации; сообщение фактической информации, ответы на вопросы собеседника.

Коммуникативные умения *монологической речи*.

Создание с опорой на ключевые слова, вопросы и/или иллюстрации устных монологических высказываний: описание предмета, реального человека или литературного персонажа; рассказ о себе, члене семьи, друге и т. д.

##### **Аудирование**

Понимание на слух речи учителя и одноклассников и вербальная/невербальная реакция на услышанное (при непосредственном общении).

Восприятие и понимание на слух учебных текстов, построенных на изученном языковом материале, в соответствии с поставленной коммуникативной задачей: с пониманием основного содержания, с пониманием запрашиваемой информации (при опосредованном общении).

Аудирование с пониманием основного содержания текста предполагает определение основной темы и главных фактов/событий в воспринимаемом на слух тексте с опорой на иллюстрации и с использованием языковой догадки.

Аудирование с пониманием запрашиваемой информации предполагает выделение из воспринимаемого на слух текста и понимание информации фактического характера (например, имя, возраст, любимое занятие, цвет и т. д.) с опорой на иллюстрации и с использованием языковой догадки.

Тексты для аудирования: диалог, высказывания собеседников в ситуациях повседневного общения, рассказ, сказка.

##### **Смысловое чтение**

Чтение вслух учебных текстов, построенных на изученном языковом материале, с соблюдением правил чтения и соответствующей интонацией; понимание прочитанного.

Тексты для чтения вслух: диалог, рассказ, сказка.

Чтение про себя учебных текстов, построенных на изученном языковом материале, с различной глубиной проникновения в их содержание в зависимости от поставленной коммуникативной задачи: с пониманием основного содержания, с пониманием запрашиваемой информации.

Чтение с пониманием основного содержания текста предполагает определение основной темы и главных фактов/событий в прочитанном тексте с опорой на иллюстрации и с использованием языковой догадки.

Чтение с пониманием запрашиваемой информации предполагает нахождение в прочитанном тексте и понимание запрашиваемой информации фактического характера с

опорой на иллюстрации и с использованием языковой догадки.

Тексты для чтения про себя: диалог, рассказ, сказка, электронное сообщение личного характера.

### ***Письмо***

Овладение техникой письма (полупечатное написание букв, буквосочетаний, слов).

Воспроизведение речевых образцов, списывание текста; выписывание из текста слов, словосочетаний, предложений; вставка пропущенных букв в слово или слов в предложение, дописывание предложений в соответствии с решаемой учебной задачей.

Заполнение простых формуляров с указанием личной информации (имя, фамилия, возраст, страна проживания) в соответствии с нормами, принятыми в стране/странах изучаемого языка.

Написание с опорой на образец коротких поздравлений с праздниками (с днём рождения, Новым годом).

### ***Языковые знания и навыки***

#### ***Фонетическая сторона речи***

Буквы английского алфавита. Корректное название букв английского алфавита.

Нормы произношения: долгота и краткость гласных, отсутствие оглушения звонких согласных в конце слога или слова, отсутствие смягчения согласных перед гласными. Связующее “r” (there is/there).

Различение на слух и адекватное, без ошибок, ведущих к сбою в коммуникации, произнесение слов с соблюдением правильного ударения и *фраз/предложений* (повествовательного, побудительного и вопросительного: общий и специальный вопросы) с соблюдением их ритмико- интонационных особенностей.

Правила чтения гласных в открытом и закрытом слоге в односложных словах; согласных; основных звукобуквенных сочетаний. Вычленение из слова некоторых звукобуквенных сочетаний при анализе изученных слов.

Чтение новых слов согласно основным правилам чтения английского языка.

Знаки английской транскрипции; отличие их от букв английского алфавита. Фонетически корректное озвучивание знаков транскрипции.

#### ***Графика, орфография и пунктуация***

Графически корректное (полупечатное) написание букв английского алфавита в буквосочетаниях и словах. Правильное написание изученных слов.

Правильная расстановка знаков препинания: точки, вопросительного и восклицательного знаков в конце предложения; правильное использование апострофа в изученных сокращённых формах глагола-связки, вспомогательного и модального глаголов (например, I'm, isn't; don't, doesn't; can't), существительных в притяжательном падеже (Ann's).

#### ***Лексическая сторона речи***

Распознавание и употребление в устной и письменной речи не менее 200 лексических единиц (слов, словосочетаний, речевых клише), обслуживающих ситуации общения в рамках тематического содержания речи для 2 класса.

Распознавание в устной и письменной речи интернациональных слов (doctor, film) с помощью языковой догадки.

#### ***Грамматическая сторона речи***

Распознавание в письменном и звучащем тексте и употребление в устной и письменной речи: изученных морфологических форм и синтаксических конструкций английского языка.

Коммуникативные типы предложений: повествовательные (утвердительные, отрицательные), вопросительные (общий, специальный вопрос), побудительные (в утвердительной форме).

Нераспространённые и распространённые простые предложения.

Предложения с начальным It (It's a red ball.).

Предложения с начальным There + to be в Present Simple Tense (There is a cat in the room. Is there a cat in the room? — Yes, there is./No, there isn't. There are four pens on the table. Are there four pens on the table? — Yes, there are./No, there aren't. How many pens are there on the table? — There are four pens.).

Предложения с простым глагольным сказуемым (They live in the country.), составным



именным сказуемым (The box is small.) и составным глагольным сказуемым (I like to play with my cat. She can play the piano.).

Предложения с глаголом-связкой to be в Present Simple Tense (My father is a doctor. Is it a red ball? — Yes, it is./No, it isn't. )

Предложения с краткими глагольными формами (She can't swim. I don't like porridge.).

Побудительные предложения в утвердительной форме (Come in, please.).

Глаголы в Present Simple Tense в повествовательных (утвердительных и отрицательных) и вопросительных (общий и специальный вопросы) предложениях.

Глагольная конструкция have got (I've got a cat. He's/She's got a cat. Have you got a cat? — Yes, I have./No, I haven't. What have you got?).

Модальный глагол can: для выражения умения (I can play tennis.) и отсутствия умения (I can't play chess.); для получения разрешения (Can I go out?).

Определённый, неопределённый и нулевой артикли с именами существительными (наиболее распространённые случаи).

Существительные во множественном числе, образованные по правилу и исключения (a book — books; a man — men).

Личные местоимения (I, you, he/she/it, we, they). Притяжательные местоимения (my, your, his/her/its, our, their). Указательные местоимения (this — these).

Количественные числительные (1—12).

Вопросительные слова (who, what, how, where, how many).

Предлоги места (in, on, near, under).

Союзы and и but (с однородными членами).

### **Социокультурные знания и умения**

Знание и использование некоторых социокультурных элементов речевого поведенческого этикета, принятого в стране/странах изучаемого языка в некоторых ситуациях общения: приветствие, прощание, знакомство, выражение благодарности, извинение, поздравление (с днём рождения, Новым годом, Рождеством).

Знание небольших произведений детского фольклора страны/стран изучаемого языка (рифмовки, стихи, песенки); персонажей детских книг.

Знание названий родной страны и страны/стран изучаемого языка и их столиц.

### **Компенсаторные умения**

Использование при чтении и аудировании языковой догадки (умения понять значение незнакомого слова или новое значение знакомого слова по контексту).

Использование в качестве опоры при порождении собственных высказываний ключевых слов, вопросов; иллюстраций.

## **3 КЛАСС**

### **Тематическое содержание речи**

*Мир моего «я».* Моя семья. Мой день рождения. Моя любимая еда. Мой день (распорядок дня).

*Мир моих увлечений.* Любимая игрушка, игра. Мой питомец. Любимые занятия. Любимая сказка. Выходной день. Каникулы.

*Мир вокруг меня.* Моя комната (квартира, дом). Моя школа. Мои друзья. Моя малая родина (город, село). Дикие и домашние животные. Погода. Времена года (месяцы).

*Родная страна и страны изучаемого языка.* Россия и страна/страны изучаемого языка. Их столицы, достопримечательности и интересные факты. Произведения детского фольклора. Литературные персонажи детских книг. Праздники родной страны и страны/стран изучаемого языка.

### **Коммуникативные умения**

#### **Говорение**

Коммуникативные умения *диалогической речи*:

Ведение с опорой на речевые ситуации, ключевые слова и/или иллюстрации с соблюдением норм речевого этикета, принятых в стране/странах изучаемого языка:

диалога этикетного характера: приветствие, начало и завершение разговора, знакомство с собеседником; поздравление с праздником; выражение благодарности за поздравление; извинение;

диалога — побуждения к действию: приглашение собеседника к совместной деятельности, вежливое согласие/не согласие на предложение собеседника;

диалога-расспроса: запрашивание интересующей информации; сообщение фактической информации, ответы на вопросы собеседника.

Коммуникативные умения *монологической речи*:

Создание с опорой на ключевые слова, вопросы и/или иллюстрации устных монологических высказываний: описание предмета, реального человека или литературного персонажа; рас-сказ о себе, члене семьи, друге и т. д.

Пересказ с опорой на ключевые слова, вопросы и/или иллюстрации основного содержания прочитанного текста.

### *Аудирование*

Понимание на слух речи учителя и одноклассников и вербальная/невербальная реакция на услышанное (при непосредственном общении).

Восприятие и понимание на слух учебных текстов, построенных на изученном языковом материале, в соответствии с поставленной коммуникативной задачей: с пониманием основного содержания, с пониманием запрашиваемой информации (при опосредованном общении).

Аудирование с пониманием основного содержания текста предполагает определение основной темы и главных фактов/событий в воспринимаемом на слух тексте с опорой на иллюстрации и с использованием языковой, в том числе контекстуальной, догадки.

Аудирование с пониманием запрашиваемой информации предполагает выделение из воспринимаемого на слух тексте и понимание информации фактического характера с опорой на иллюстрации и с использованием языковой, в том числе контекстуальной, догадки.

Тексты для аудирования: диалог, высказывания собеседников в ситуациях повседневного общения, рассказ, сказка.

### *Смысловое чтение*

Чтение вслух учебных текстов, построенных на изученном языковом материале, с соблюдением правил чтения и соответствующей интонацией; понимание прочитанного.

Тексты для чтения вслух: диалог, рассказ, сказка.

Чтение про себя учебных текстов, построенных на изученном языковом материале, с различной глубиной проникновения в их содержание в зависимости от поставленной коммуникативной задачи: с пониманием основного содержания, с пониманием запрашиваемой информации.

Чтение с пониманием основного содержания текста предполагает определение основной темы и главных фактов/событий в прочитанном тексте с опорой и без опоры на иллюстрации и с использованием с использованием языковой, в том числе контекстуальной, догадки.

Чтение с пониманием запрашиваемой информации предполагает нахождение в прочитанном тексте и понимание запрашиваемой информации фактического характера с опорой и без опоры на иллюстрации, а также с использованием языковой, в том числе контекстуальной, догадки.

Тексты для чтения: диалог, рассказ, сказка, электронное сообщение личного характера.

### *Письмо*

Списывание текста; выписывание из текста слов, словосочетаний, предложений; вставка пропущенного слова в предложение в соответствии с решаемой коммуникативной/учебной задачей.

Создание подписей к картинкам, фотографиям с пояснением, что на них изображено.

Заполнение анкет и формуляров с указанием личной информации (имя, фамилия, возраст, страна проживания, любимые занятия) в соответствии с нормами, принятыми в стране/странах изучаемого языка.

Написание с опорой на образец поздравлений с праздниками (с днём рождения, Новым годом, Рождеством) с выражением пожеланий.

## **Языковые знания и навыки**

### **Фонетическая сторона речи**

Буквы английского алфавита. Фонетически корректное озвучивание букв английского алфавита.

Нормы произношения: долгота и краткость гласных, правильное отсутствие оглушения звонких согласных в конце слога или слова, отсутствие смягчения согласных перед гласными. Связующее “r” (there is/there are).

Ритмикоинтонационные особенности повествовательного, побудительного и вопросительного (общий и специальный вопрос) предложений.

Различение на слух и адекватное, без ошибок произнесение слов с соблюдением правильного ударения и фраз/предложений с соблюдением их ритмико-интонационных особенностей.

Чтение гласных в открытом и закрытом слоге в односложных словах, чтения гласных в третьем типе слога (гласная + r); согласных, основных звукобуквенных сочетаний, в частности сложных сочетаний букв (например, tion, ight) в односложных, двусложных и многосложных словах.

Вычленение некоторых звукобуквенных сочетаний при анализе изученных слов.

Чтение новых слов согласно основным правилам чтения с использованием полной или частичной транскрипции.

Знаки английской транскрипции; отличие их от букв английского алфавита. Фонетически корректное озвучивание знаков транскрипции.

### **Графика, орфография и пунктуация**

Правильное написание изученных слов.

Правильная расстановка знаков препинания: точки, вопросительного и восклицательного знаков в конце предложения; правильное использование знака апострофа в сокращённых формах глагола-связки, вспомогательного и модального глаголов, существительных в притяжательном падеже.

### **Лексическая сторона речи**

Распознавание в письменном и звучащем тексте и употребление в устной и письменной речи не менее 350 лексических единиц (слов, словосочетаний, речевых клише), обслуживающих ситуации общения в рамках тематического содержания речи для 3 класса, включая 200 лексических единиц, усвоенных на первом году обучения.

Распознавание и употребление в устной и письменной речи слов, образованных с использованием основных способов словообразования: аффиксации (образование числительных с помощью суффиксов -teen, -ty, -th) и словосложения (sportsman).

Распознавание в устной и письменной речи интернациональных слов (doctor, film) с помощью языковой догадки.

### **Грамматическая сторона речи**

Распознавание в письменном и звучащем тексте и употребление в устной и письменной речи родственных слов с использованием основных способов словообразования: аффиксации (суффиксы числительных -teen, -ty, -th) и словосложения (football, snowman)

Предложения с начальным There + to be в Past Simple Tense (There was an old house near the river.).

Побудительные предложения в отрицательной (Don't talk, please.) форме.

Правильные и неправильные глаголы в Past Simple Tense в повествовательных (утвердительных и отрицательных) и вопросительных (общий и специальный вопросы) предложениях.

Конструкция I'd like to ... (I'd like to read this book.).

Конструкции с глаголами на -ing: to like/enjoy doing smth (I like riding my bike.).

Существительные в притяжательном падеже (Possessive Case; Ann's dress, children's toys, boys' books).

Слова, выражающие количество с исчисляемыми и неисчисляемыми существительными (much/many/a lot of).

Личные местоимения в объектном (me, you, him/her/it, us, them) падеже. Указательные

местоимения (this — these; that — those). Неопределённые местоимения (some/any) в повествовательных и вопросительных предложениях (Have you got any friends? — Yes, I've got some.).

Наречия частотности (usually, often).

Количественные числительные (13—100). Порядковые числительные (1—30).

Вопросительные слова (when, whose, why).

Предлоги места (next to, in front of, behind), направления (to), времени (at, in, on в выражениях at 5 o'clock, in the morning, on Monday).

### **Социокультурные знания и умения**

Знание и использование некоторых социокультурных элементов речевого поведенческого этикета, принятого в стране/странах изучаемого языка, в некоторых ситуациях общения: приветствие, прощание, знакомство, выражение благодарности, извинение, поздравление с днём рождения, Новым годом, Рождеством.

Знание произведений детского фольклора (рифмовок, стихов, песенок), персонажей детских книг.

Краткое представление своей страны и страны/стран изучаемого языка (названия родной страны и страны/стран изучаемого языка и их столиц, название родного города/села; цвета национальных флагов).

### **Компенсаторные умения**

Использование при чтении и аудировании языковой, в том числе контекстуальной, догадки.

Использование в качестве опоры при порождении собственных высказываний ключевых слов, вопросов; иллюстраций.

Игнорирование информации, не являющейся необходимой для понимания основного содержания прочитанного/прослушанного текста или для нахождения в тексте запрашиваемой информации.

## **4 КЛАСС**

### **Тематическое содержание речи**

*Мир моего «я».* Моя семья. Мой день рождения, подарки. Моя любимая еда. Мой день (распорядок дня, домашние обязанности).

*Мир моих увлечений.* Любимая игрушка, игра. Мой питомец. Любимые занятия. Занятия спортом. Любимая сказка/история/рассказ. Выходной день. Каникулы.

*Мир вокруг меня.* Моя комната (квартира, дом), предметы мебели и интерьера. Моя школа, любимые учебные предметы. Мои друзья, их внешность и черты характера. Моя малая родина (город, село). Путешествия. Дикие и домашние животные. Погода. Времена года (месяцы). Покупки.

*Родная страна и страны изучаемого языка.* Россия и страна/страны изучаемого языка. Их столицы, основные достопримечательности и интересные факты. Произведения детского фольклора. Литературные персонажи детских книг. Праздники родной страны и страны/стран изучаемого языка.

### **Коммуникативные умения**

#### **Говорение**

Коммуникативные умения *диалогической речи*:

Ведение с опорой на речевые ситуации, ключевые слова и/или иллюстрации с соблюдением норм речевого этикета, принятых в стране/странах изучаемого языка:

диалога этикетного характера: приветствие, ответ на приветствие; завершение разговора (в том числе по телефону), прощание; знакомство с собеседником; поздравление с праздником, выражение благодарности за поздравление; выражение извинения;

диалога — побуждения к действию: обращение к собеседнику с просьбой, вежливое согласие выполнить просьбу; приглашение собеседника к совместной деятельности, вежливое согласие/несогласие на предложение собеседника;

диалога-расспроса: запрашивание интересующей информации; сообщение фактической информации, ответы на вопросы собеседника.

## Коммуникативные умения *монологической речи*.

Создание с опорой на ключевые слова, вопросы и/или иллюстрации устных монологических высказываний: описание предмета, внешности и одежды, черт характера реального человека или литературного персонажа; рассказ/сообщение (повествование) с опорой на ключевые слова, вопросы и/или иллюстрации.

Создание устных монологических высказываний в рамках тематического содержания речи по образцу (с выражением своего отношения к предмету речи).

Пересказ основного содержания прочитанного текста с опорой на ключевые слова, вопросы, план и/или иллюстрации.

Краткое устное изложение результатов выполненного несложного проектного задания.

### ***Аудирование***

Коммуникативные умения *аудирования*.

Понимание на слух речи учителя и одноклассников и вербальная/невербальная реакция на услышанное (при непосредственном общении).

Восприятие и понимание на слух учебных и адаптированных аутентичных текстов, построенных на изученном языковом материале, в соответствии с поставленной коммуникативной задачей: с пониманием основного содержания, с пониманием запрашиваемой информации (при опосредованном общении).

Аудирование с пониманием основного содержания текста предполагает умение определять основную тему и главные факты/события в воспринимаемом на слух тексте с опорой и без опоры на иллюстрации и с использованием языковой, в том числе контекстуальной, догадки.

Аудирование с пониманием запрашиваемой информации предполагает умение выделять запрашиваемую информацию фактического характера с опорой и без опоры на иллюстрации, а также с использованием языковой, в том числе контекстуальной, догадки.

Тексты для аудирования: диалог, высказывания собеседников в ситуациях повседневного общения, рассказ, сказка, сообщение информационного характера.

### ***Смысловое чтение***

Чтение вслух учебных текстов с соблюдением правил чтения и соответствующей интонацией, понимание прочитанного.

Тексты для чтения вслух: диалог, рассказ, сказка.

Чтение про себя учебных текстов, построенных на изученном языковом материале, с различной глубиной проникновения в их содержание в зависимости от поставленной коммуникативной задачи: с пониманием основного содержания, с пониманием запрашиваемой информации.

Чтение с пониманием основного содержания текста предполагает определение основной темы и главных фактов/событий в прочитанном тексте с опорой и без опоры на иллюстрации, с использованием языковой, в том числе контекстуальной, догадки.

Чтение с пониманием запрашиваемой информации предполагает нахождение в прочитанном тексте и понимание запрашиваемой информации фактического характера с опорой и без опоры на иллюстрации, с использованием языковой, в том числе контекстуальной, догадки.

Смысловое чтение про себя учебных и адаптированных аутентичных текстов, содержащих отдельные незнакомые слова, понимание основного содержания (тема, главная мысль, главные факты/события) текста с опорой и без опоры на иллюстрации и с использованием языковой догадки, в том числе контекстуальной.

Прогнозирование содержания текста на основе заголовка

Чтение сплошных текстов (таблиц, диаграмм) и понимание представленной в них информации.

Тексты для чтения: диалог, рассказ, сказка, электронное сообщение личного характера, текст научно-популярного характера, стихотворение.

### ***Письмо***

Выписывание из текста слов, словосочетаний, предложений; вставка пропущенных букв в слово или слов в предложение в соответствии с решаемой коммуникативной/учебной задачей.

Заполнение простых анкет и формуляров с указанием личной информации (имя, фамилия, возраст, место жительства (страна проживания, город), любимые занятия) в соответствии с нормами, принятыми в стране/странах изучаемого языка.

Написание с опорой на образец поздравления с праздниками (с днём рождения, Новым годом, Рождеством) с выражением пожеланий.

Написание электронного сообщения личного характера с опорой на образец.

### **Языковые знания и навыки**

#### **Фонетическая сторона речи**

Нормы произношения: долгота и краткость гласных, отсутствие оглушения звонких согласных в конце слога или слова, отсутствие смягчения согласных перед гласными. Связующее “r” (there is/there are).

Ритмико-интонационные особенности повествовательного, побудительного и вопросительного (общий и специальный вопрос) предложений.

Различение на слух и адекватное, без ошибок, ведущих к сбою в коммуникации, произнесение слов с соблюдением правильного ударения и фраз с соблюдением их ритмико-интонационных особенностей, в том числе соблюдение правила отсутствия ударения на служебных словах; интонации перечисления.

Правила чтения: гласных в открытом и закрытом слоге в односложных словах, гласных в третьем типе слога (гласная + r); согласных; основных звукобуквенных сочетаний, в частности сложных сочетаний букв (например, tion, ight) в односложных, двусложных и многосложных словах.

Вычленение некоторых звукобуквенных сочетаний при анализе изученных слов.

Чтение новых слов согласно основным правилам чтения с использованием полной или частичной транскрипции, по аналогии.

Знаки английской транскрипции; отличие их от букв английского алфавита. Фонетически корректное озвучивание знаков транскрипции.

#### **Графика, орфография и пунктуация**

Правильное написание изученных слов. Правильная расстановка знаков препинания: точки, вопросительного и восклицательного знака в конце предложения; запятой при обращении и перечислении; правильное использование знака апострофа в сокращённых формах глагола-связки, вспомогательного и модального глаголов, существительных в притяжательном падеже (Possessive Case).

#### **Лексическая сторона речи**

Распознавание в письменном и звучащем тексте и употребление в устной и письменной речи не менее 500 лексических единиц (слов, словосочетаний, речевых клише), обслуживающих ситуации общения в рамках тематического содержания речи для 4 класса, включая 350 лексических единиц, усвоенных в предыдущие два года обучения.

Распознавание и образование в устной и письменной речи родственных слов с использованием основных способов словообразования: аффиксации (образование существительных с помощью суффиксов -er/-or, -ist (worker, actor, artist) и конверсии (to play — a play).

Использование языковой догадки для распознавания интернациональных слов (pilot, film).

#### **Грамматическая сторона речи**

Распознавание в письменном и звучащем тексте и употребление в устной и письменной речи изученных морфологических форм и синтаксических конструкций английского языка.

Глаголы в Present/Past Simple Tense, Present Continuous Tense в повествовательных (утвердительных и отрицательных) и вопросительных (общий и специальный вопросы) предложениях.

Модальные глаголы must и have to.

Конструкция to be going to и Future Simple Tense для выражения будущего действия (I am going to have my birthday party on Saturday. Wait, I'll help you.).

Отрицательное местоимение no.

Степени сравнения прилагательных (формы, образованные по правилу и исключения:  
good — better — (the) best, bad — worse — (the) worst.

Наречия времени.

Обозначение даты и года. Обозначение времени (5 o'clock; 3 am, 2 pm).

### ***Социокультурные знания и умения***

Знание и использование некоторых социокультурных элементов речевого поведенческого этикета, принятого в стране/странах изучаемого языка, в некоторых ситуациях общения: приветствие, прощание, знакомство, выражение благодарности, извинение, поздравление с днём рождения, Новым годом, Рождеством, разговор по телефону).

Знание произведений детского фольклора (рифмовок, стихов, песенок), персонажей детских книг.

Краткое представление своей страны и страны/стран изучаемого языка на (названия стран и их столиц, название родного города/села; цвета национальных флагов; основные достопримечательности).

### ***Компенсаторные умения***

Использование при чтении и аудировании языковой догадки (умения понять значение незнакомого слова или новое значение знакомого слова из контекста).

Использование в качестве опоры при порождении собственных высказываний ключевых слов, вопросов; картинок, фотографий.

Прогнозирование содержания текста для чтения на основе заголовка.

Игнорирование информации, не являющейся необходимой для понимания основного содержания прочитанного/прослушанного текста или для нахождения в тексте запрашиваемой информации.

## ***Планируемые результаты освоения учебного предмета «ИНОСТРАННЫЙ ЯЗЫК (АНГЛИЙСКИЙ)»***

В результате изучения иностранного языка в начальной школе у обучающегося будут сформированы личностные, метапредметные и предметные результаты, обеспечивающие выполнение ФГОС НОО и его успешное дальнейшее образование.

### ***Личностные результаты***

Личностные результаты освоения программы начального общего образования достигаются в единстве учебной и воспитательной деятельности Организации в соответствии с традиционными российскими социокультурными и духовно-нравственными ценностями, принятыми в обществе правилами и нормами поведения и способствуют процессам самопознания, самовоспитания и саморазвития, формирования внутренней позиции личности.

Личностные результаты освоения программы начального общего образования должны отражать готовность обучающихся руководствоваться ценностями и приобретение первоначального опыта деятельности на их основе, в том числе в части:

#### ***Гражданско-патриотического воспитания:***

- становление ценностного отношения к своей Родине — России;
- осознание своей этнокультурной и российской гражданской идентичности;
- сопричастность к прошлому, настоящему и будущему своей страны и родного края;
- уважение к своему и другим народам;
- первоначальные представления о человеке как члене общества, о правах и ответственности, уважении и достоинстве человека, о нравственно-этических нормах поведения и правилах межличностных отношений.

#### ***Духовно-нравственного воспитания:***

- признание индивидуальности каждого человека;
- проявление сопереживания, уважения и доброжелательности;
- неприятие любых форм поведения, направленных на причинение физического и морального вреда другим людям.

#### ***Эстетического воспитания:***

- уважительное отношение и интерес к художественной культуре, восприимчивость к разным видам искусства, традициям и творчеству своего и других народов;

— стремление к самовыражению в разных видах художественной деятельности.

**Физического воспитания, формирования культуры здоровья и эмоционального благополучия:**

— соблюдение правил здорового и безопасного (для себя и других людей) образа жизни в окружающей среде (в том числе информационной);

— бережное отношение к физическому и психическому здоровью.

**Трудового воспитания:**

— осознание ценности труда в жизни человека и общества, ответственное потребление и бережное отношение к результатам труда, навыки участия в различных видах трудовой деятельности, интерес к различным профессиям

**Экологического воспитания:**

— бережное отношение к природе;

— неприятие действий, приносящих ей вред.

**Ценности научного познания:**

— первоначальные представления о научной картине мира;

— познавательные интересы, активность, инициативность, любознательность и самостоятельность в познании.

**Метапредметные результаты**

Метапредметные результаты освоения программы начального общего образования должны отражать:

**Овладение универсальными учебными познавательными действиями:**

**1) базовые логические действия:**

— сравнивать объекты, устанавливать основания для сравнения, устанавливать аналогии;

— объединять части объекта (объекты) по определённому признаку;

— определять существенный признак для классификации, классифицировать предложенные объекты;

— находить закономерности и противоречия в рассматриваемых фактах, данных и наблюдениях на основе предложенного педагогическим работником алгоритма;

— выявлять недостаток информации для решения учебной (практической) задачи на

основе предложенного алгоритма;

— устанавливать причинно-следственные связи в ситуациях, поддающихся

непосредственному наблюдению или знакомых по опыту, делать выводы;

**2) базовые исследовательские действия:**

— определять разрыв между реальным и желательным состоянием объекта (ситуации) на основе предложенных педагогическим работником вопросов;

— с помощью педагогического работника формулировать цель, планировать изменения объекта, ситуации;

— сравнивать несколько вариантов решения задачи, выбирать наиболее подходящий (на основе предложенных критериев);

— проводить по предложенному плану опыт, несложное исследование по установлению особенностей объекта изучения и связей между объектами (часть целое, причина следствие);

— формулировать выводы и подкреплять их доказательствами на основе результатов проведенного наблюдения (опыта, измерения, классификации, сравнения, исследования);

— прогнозировать возможное развитие процессов, событий и их последствия в аналогичных или сходных ситуациях;

**3) работа с информацией:**

— выбирать источник получения информации;

— согласно заданному алгоритму находить в предложенном источнике информацию, представленную в явном виде;

— распознавать достоверную и недостоверную информацию самостоятельно или на основании предложенного педагогическим работником способа её проверки;

— соблюдать с помощью взрослых (педагогических работников, родителей (законных представителей) несовершеннолетних обучающихся) правила информационной безопасности



при поиске информации в сети Интернет;

— анализировать и создавать текстовую, видео, графическую, звуковую, информацию в соответствии с учебной задачей;

— самостоятельно создавать схемы, таблицы для представления информации.

### ***Овладение универсальными учебными коммуникативными действиями:***

#### ***1) общение:***

— воспринимать и формулировать суждения, выражать эмоции в соответствии с целями и условиями общения в знакомой среде;

— проявлять уважительное отношение к собеседнику, соблюдать правила ведения диалога и дискуссии;

— признавать возможность существования разных точек зрения;

— корректно и аргументированно высказывать своё мнение;

— строить речевое высказывание в соответствии с поставленной задачей;

— создавать устные и письменные тексты (описание, рассуждение, повествование);

— готовить небольшие публичные выступления;

— подбирать иллюстративный материал (рисунки, фото, плакаты) к тексту выступления;

#### ***2) совместная деятельность:***

— формулировать краткосрочные и долгосрочные цели (индивидуальные с учётом участия в коллективных задачах) в стандартной (типовой) ситуации на основе предложенного формата планирования, распределения промежуточных шагов и сроков;

— принимать цель совместной деятельности, коллективно строить действия по её достижению: распределять роли, договариваться, обсуждать процесс и результат совместной работы;

— проявлять готовность руководить, выполнять поручения, подчиняться;

— ответственно выполнять свою часть работы;

— оценивать свой вклад в общий результат;

— выполнять совместные проектные задания с опорой на предложенные образцы.

### ***Овладение универсальными учебными регулятивными действиями:***

#### ***1) самоорганизация:***

— планировать действия по решению учебной задачи для получения результата;

— выстраивать последовательность выбранных действий;

#### ***2) самоконтроль:***

— устанавливать причины успеха/неудач учебной деятельности;

— корректировать свои учебные действия для преодоления ошибок.

### ***Предметные результаты***

Предметные результаты по учебному предмету «Иностранный (английский) язык» предметной области «Иностранный язык» должны быть ориентированы на применение знаний, умений и навыков в типичных учебных ситуациях и реальных жизненных условиях, отражать сформированность иноязычной коммуникативной компетенции на элементарном уровне в совокупности её составляющих — речевой, языковой, социокультурной, компенсаторной, метапредметной (учебно-познавательной).

## ***2 КЛАСС***

### ***Коммуникативные умения***

#### ***Говорение***

— вести разные виды диалогов (диалог этикетного характера, диалог-расспрос) в стандартных ситуациях неофициального общения, используя вербальные и/или зрительные опоры в рамках изучаемой тематики с соблюдением норм речевого этикета, принятого в стране/странах изучаемого языка (не менее 3 реплик со стороны каждого собеседника);

— создавать устные связные монологические высказывания объёмом не менее 3 фраз в рамках изучаемой тематики с опорой на картинки, фотографии и/или ключевые слова, вопросы.

#### ***Аудирование***

- воспринимать на слух и понимать речь учителя и одноклассников;
- воспринимать на слух и понимать учебные тексты, построенные на изученном языковом материале, с разной глубиной проникновения в их содержание в зависимости от поставленной коммуникативной задачи: с пониманием основного содержания, с пониманием запрашиваемой информации фактического характера, используя зрительные опоры и языковую догадку (время звучания текста/текстов для аудирования — до 40 секунд).

### ***Смысловое чтение***

- читать вслух учебные тексты объёмом до 60 слов, построенные на изученном языковом материале, с соблюдением правил чтения и соответствующей интонации, демонстрируя понимание прочитанного;
- читать про себя и понимать учебные тексты, построенные на изученном языковом материале, с различной глубиной проникновения в их содержание в зависимости от поставленной коммуникативной задачи: с пониманием основного содержания, с пониманием запрашиваемой информации, используя зрительные опоры и языковую догадку (объём текста для чтения — до 80 слов).

### ***Письмо***

- заполнять простые формуляры, сообщая о себе основные сведения, в соответствии с нормами, принятыми в стране/странах изучаемого языка;
- писать с опорой на образец короткие поздравления с праздниками (с днём рождения, Новым годом).

### ***Языковые знания и навыки***

#### ***Фонетическая сторона речи***

- знать буквы алфавита английского языка в правильной последовательности, фонетически корректно их озвучивать и графически корректно воспроизводить (полупечатное написание букв, буквосочетаний, слов);
- применять правила чтения гласных в открытом и закрытом слоге в односложных словах, вычленять некоторые звукобуквенные сочетания при анализе знакомых слов; озвучивать транскрипционные знаки, отличать их от букв;
- читать новые слова согласно основным правилам чтения;
- различать на слух и правильно произносить слова и фразы/предложения с соблюдением их ритмико-интонационных особенностей.

#### ***Графика, орфография и пунктуация***

- правильно писать изученные слова;
- заполнять пропуски словами; дописывать предложения;
- правильно расставлять знаки препинания (точка, вопросительный и восклицательный знаки в конце предложения) и использовать знак апострофа в сокращённых формах глагола-связки, вспомогательного и модального глаголов.

#### ***Лексическая сторона речи***

- распознавать и употреблять в устной и письменной речи не менее 200 лексических единиц (слов, словосочетаний, речевых клише), обслуживающих ситуации общения в рамках тематики, предусмотренной на первом году обучения;
- использовать языковую догадку в распознавании интернациональных слов.

#### ***Грамматическая сторона речи***

- распознавать и употреблять в устной и письменной речи различные коммуникативные типы предложений: повествовательные (утвердительные, отрицательные), вопросительные (общий, специальный, вопросы), побудительные (в утвердительной форме);
- распознавать и употреблять нераспространённые и распространённые простые предложения;
- распознавать и употреблять в устной и письменной речи предложения с начальным It;
- распознавать и употреблять в устной и письменной речи предложения с начальным There + to be в Present Simple Tense;
- распознавать и употреблять в устной и письменной речи простые предложения с простым глагольным сказуемым (He speaks English.);
- распознавать и употреблять в устной и письменной речи предложения с составным

глагольным сказуемым (I want to dance. She can skate well.);

— распознавать и употреблять в устной и письменной речи предложения с глаголом-связкой to be в Present Simple Tense в составе таких фраз, как I'm Dima, I'm eight. I'm fine. I'm sorry. It's... Is it...? What's ...?;

— распознавать и употреблять в устной и письменной речи предложения с краткими глагольными формами;

— распознавать и употреблять в устной и письменной речи повелительное наклонение: побудительные предложения в утвердительной форме (Come in, please.);

— распознавать и употреблять в устной и письменной речи настоящее простое время (Present Simple Tense) в повествовательных (утвердительных и отрицательных) и вопросительных (общий и специальный вопрос) предложениях;

— распознавать и употреблять в устной и письменной речи глагольную конструкцию have got (I've got ... Have you got ...?);

— распознавать и употреблять в устной и письменной речи модальный глагол can/can't для выражения умения (I can ride a bike.) и отсутствия умения (I can't ride a bike.); can для получения разрешения (Can I go out?);

— распознавать и употреблять в устной и письменной речи неопределённый, определённый и нулевой артикль с существительными (наиболее распространённые случаи употребления);

— распознавать и употреблять в устной и письменной речи множественное число существительных, образованное по правилам и исключения: a pen — pens; a man — men;

— распознавать и употреблять в устной и письменной речи личные и притяжательные местоимения;

— распознавать и употреблять в устной и письменной речи указательные местоимения this — these;

— распознавать и употреблять в устной и письменной речи количественные числительные (1—12);

— распознавать и употреблять в устной и письменной речи вопросительные слова who, what, how, where, how many;

— распознавать и употреблять в устной и письменной речи предлоги места on, in, near, under;

— распознавать и употреблять в устной и письменной речи союзы and и but (при однородных членах).

### ***Социокультурные знания и умения***

— владеть отдельными социокультурными элементами речевого поведенческого этикета, принятыми в англоязычной среде, в некоторых ситуациях общения: приветствие, прощание, знакомство, выражение благодарности, извинение, поздравление с днём рождения, Новым годом, Рождеством;

— знать названия родной страны и страны/стран изучаемого языка и их столиц.

## **3 КЛАСС**

### **Коммуникативные умения**

#### ***Говорение***

— вести разные виды диалогов (диалог этикетного характера, диалог-побуждение, диалог-расспрос) в стандартных ситуациях неофициального общения, с вербальными и/или зрительными опорами в рамках изучаемой тематики с соблюдением норм речевого этикета, принятого в стране/странах изучаемого языка (не менее 4 реплик со стороны каждого собеседника);

— создавать устные связные монологические высказывания (описание; повествование/рассказ) в рамках изучаемой тематики объёмом не менее 4 фраз с вербальными и/или зрительными опорами;

— передавать основное содержание прочитанного текста с вербальными и/или зрительными опорами (объём монологического высказывания — не менее 4 фраз).

#### ***Аудирование***

— воспринимать на слух и понимать речь учителя и одноклассников

вербально/невербально реагировать на услышанное;

— воспринимать на слух и понимать учебные тексты, построенные на изученном языковом материале, с разной глубиной проникновения в их содержание в зависимости от поставленной коммуникативной задачи: с пониманием основного содержания, с пониманием запрашиваемой информации фактического характера, со зрительной опорой и с использованием языковой, в том числе контекстуальной, догадки (время звучания текста/текстов для аудирования — до 1 минуты).

#### ***Смысловое чтение***

— читать вслух учебные тексты объемом до 70 слов, построенные на изученном языковом материале, с соблюдением правил чтения и соответствующей интонацией, демонстрируя понимание прочитанного;

— читать про себя и понимать учебные тексты, содержащие отдельные незнакомые слова, с различной глубиной проникновения в их содержание в зависимости от поставленной коммуникативной задачи: с пониманием основного содержания, с пониманием запрашиваемой информации, со зрительной опорой и без опоры, а также с использованием языковой, в том числе контекстуальной, догадки (объем текста/текстов для чтения — до 130 слов).

#### ***Письмо***

— заполнять анкеты и формуляры с указанием личной информации: имя, фамилия, возраст, страна проживания, любимые занятия и т. д.;

— писать с опорой на образец поздравления с днем рождения, Новым годом, Рождеством с выражением пожеланий;

— создавать подписи к иллюстрациям с пояснением, что на них изображено.

#### ***Языковые знания и навыки***

##### ***Фонетическая сторона речи***

— применять правила чтения гласных в третьем типе слога (гласная + r);

— применять правила чтения сложных сочетаний букв (например, -tion, -ight) в односложных, двусложных и многосложных словах (international, night);

— читать новые слова согласно основным правилам чтения;

— различать на слух и правильно произносить слова и фразы/предложения с соблюдением их ритмико-интонационных особенностей.

##### ***Графика, орфография и пунктуация***

— правильно писать изученные слова;

— правильно расставлять знаки препинания (точка, вопросительный и восклицательный знаки в конце предложения, апостроф).

##### ***Лексическая сторона речи***

— распознавать и употреблять в устной и письменной речи не менее 350 лексических единиц (слов, словосочетаний, речевых клише), включая 200 лексических единиц, освоенных на первом году обучения;

— распознавать и образовывать родственные слова с использованием основных способов словообразования: аффиксации (суффиксы числительных -teen, -ty, -th) и словосложения (football, snowman).

##### ***Грамматическая сторона речи***

— распознавать и употреблять в устной и письменной речи побудительные предложения в отрицательной форме (Don't talk, please.);

— распознавать и употреблять в устной и письменной речи предложения с начальным There + to be в Past Simple Tense (There was a bridge across the river. There were mountains in the south.);

— распознавать и употреблять в устной и письменной речи конструкции с глаголами на -ing: to like/enjoy doing something;

— распознавать и употреблять в устной и письменной речи конструкцию I'd like to ...;

— распознавать и употреблять в устной и письменной речи правильные и неправильные глаголы в Past Simple Tense в повествовательных (утвердительных и отрицательных) и вопросительных (общий и специальный вопрос) предложениях;

— распознавать и употреблять в устной и письменной речи существительные в притяжательном падеже (Possessive Case);

- распознавать и употреблять в устной и письменной речи слова, выражающие количество с исчисляемыми и неисчисляемыми существительными (much/many/a lot of);
- распознавать и употреблять в устной и письменной речи наречия частотности usually, often;
- распознавать и употреблять в устной и письменной речи личные местоимения в объектном падеже;
- распознавать и употреблять в устной и письменной речи указательные местоимения that — those;
- распознавать и употреблять в устной и письменной речи неопределённые местоимения some/any в повествовательных и вопросительных предложениях;
- распознавать и употреблять в устной и письменной речи вопросительные слова when, whose, why;
- распознавать и употреблять в устной и письменной речи количественные числительные (13—100);
- распознавать и употреблять в устной и письменной речи порядковые числительные (1—30);
- распознавать и употреблять в устной и письменной речи предлог направления движения to (We went to Moscow last year.);
- распознавать и употреблять в устной и письменной речи предлоги места next to, in front of, behind;
- распознавать и употреблять в устной и письменной речи предлоги времени: at, in, on в выражениях at 4 o'clock, in the morning, on Monday.

#### ***Социокультурные знания и умения***

- владеть социокультурными элементами речевого поведенческого этикета, принятыми в англоязычной среде, в некоторых ситуациях общения (приветствие, прощание, знакомство, просьба, выражение благодарности, извинение, поздравление с днём рождения, Новым годом, Рождеством);
- кратко представлять свою страну и страну/страны изучаемого языка на английском языке.

### **4 КЛАСС**

#### **Коммуникативные умения**

##### ***Говорение***

- вести разные виды диалогов (диалог этикетного характера, диалог-побуждение, диалог-расспрос) на основе вербальных и/или зрительных опор с соблюдением норм речевого этикета, принятого в стране/странах изучаемого языка (не менее 4—5 реплик со стороны каждого собеседника);
- вести диалог — разговор по телефону с опорой на картинки, фотографии и/или ключевые слова в стандартных ситуациях неофициального общения с соблюдением норм речевого этикета в объёме не менее 4—5 реплик со стороны каждого собеседника;
- создавать устные связные монологические высказывания (описание, рассуждение; повествование/сообщение) с вербальными и/или зрительными опорами в рамках тематического содержания речи для 4 класса (объём монологического высказывания — не менее 4—5 фраз);
- создавать устные связные монологические высказывания по образцу; выражать своё отношение к предмету речи;
- передавать основное содержание прочитанного текста с вербальными и/или зрительными опорами в объёме не менее 4—5 фраз.
- представлять результаты выполненной проектной работы, в том числе подбирая иллюстративный материал (рисунки, фото) к тексту выступления, в объёме не менее 4—5 фраз.

##### ***Аудирование***

- воспринимать на слух и понимать речь учителя и одноклассников, вербально/невербально реагировать на услышанное;
- воспринимать на слух и понимать учебные и адаптированные аутентичные тексты, построенные на изученном языковом материале, с разной глубиной проникновения в их

содержание в зависимости от поставленной коммуникативной задачи: с пониманием основного содержания, с пониманием запрашиваемой информации фактического характера со зрительной опорой и с использованием языковой, в том числе контекстуальной, догадки (время звучания текста/текстов для аудирования — до 1 минуты).

### ***Смысловое чтение***

— читать вслух учебные тексты объёмом до 70 слов, построенные на изученном языковом материале, с соблюдением правил чтения и соответствующей интонацией, демонстрируя понимание прочитанного;

— читать про себя тексты, содержащие отдельные незнакомые слова, с различной глубиной проникновения в их содержание в зависимости от поставленной коммуникативной задачи:

— с пониманием основного содержания, с пониманием запрашиваемой информации, со зрительной опорой и без опоры, с использованием языковой, в том числе контекстуальной, догадки (объём текста/текстов для чтения — до 160 слов;

— прогнозировать содержание текста на основе заголовка;

— читать про себя несплошные тексты (таблицы, диаграммы и т. д.) и понимать представленную в них информацию.

### ***Письмо***

— заполнять анкеты и формуляры с указанием личной информации: имя, фамилия, возраст, место жительства (страна проживания, город), любимые занятия и т. д.;

— писать с опорой на образец поздравления с днем рождения, Новым годом, Рождеством с выражением пожеланий;

— писать с опорой на образец электронное сообщение личного характера (объём сообщения — до 50 слов).

### ***Языковые знания и навыки***

#### ***Фонетическая сторона речи***

— читать новые слова согласно основным правилам чтения;

— различать на слух и правильно произносить слова и фразы/предложения с соблюдением их ритмико-интонационных особенностей.

#### ***Графика, орфография и пунктуация***

— правильно писать изученные слова;

— правильно расставлять знаки препинания (точка, вопросительный и восклицательный знаки в конце предложения, апостроф, запятая при перечислении).

#### ***Лексическая сторона речи***

— распознавать и употреблять в устной и письменной речи не менее 500 лексических единиц (слов, словосочетаний, речевых клише), включая 350 лексических единиц, освоенных в предшествующие годы обучения;

— распознавать и образовывать родственные слова с использованием основных способов словообразования: аффиксации (суффиксы -er/-or, -ist: teacher, actor, artist), словосложения (blackboard), конверсии (to play — a play).

#### ***Грамматическая сторона речи***

— распознавать и употреблять в устной и письменной речи Present Continuous Tense в повествовательных (утвердительных и отрицательных), вопросительных (общий и специальный вопрос) предложениях;

— распознавать и употреблять в устной и письменной речи конструкцию to be going to и Future Simple Tense для выражения будущего действия;

— распознавать и употреблять в устной и письменной речи модальные глаголы долженствования must и have to;

— распознавать и употреблять в устной и письменной речи отрицательное местоимение no;

— распознавать и употреблять в устной и письменной речи степени сравнения прилагательных (формы, образованные по правилу и исключения: good — better — (the) best, bad — worse — (the) worst);

— распознавать и употреблять в устной и письменной речи наречия времени;

- распознавать и употреблять в устной и письменной речи обозначение даты и года;
- распознавать и употреблять в устной и письменной речи обозначение времени.

### ***Социокультурные знания и умения***

- владеть социокультурными элементами речевого поведенческого этикета, принятыми в англоязычной среде, в некоторых ситуациях общения (приветствие, прощание, знакомство, выражение благодарности, извинение, поздравление с днём рождения, Новым годом, Рождеством);
- знать названия родной страны и страны/стран изучаемого языка;
- знать некоторых литературных персонажей;
- знать небольшие произведения детского фольклора (рифмовки, песни);
- кратко представлять свою страну на иностранном языке в рамках изучаемой тематики.

## ***МАТЕМАТИКА***

Рабочая программа по предмету «Математика» на уровне начального общего образования составлена на основе Требований к результатам освоения основной образовательной программы начального общего образования, представленных в Федеральном государственном образовательном стандарте начального общего образования, а также программы воспитания.

### ***Содержание учебного предмета «МАТЕМАТИКА»***

Основное содержание обучения в примерной программе представлено разделами: «Числа и величины», «Арифметические действия», «Текстовые задачи», «Пространственные отношения и геометрические фигуры», «Математическая информация».

### ***1 КЛАСС***

#### ***Числа и величины***

Числа от 1 до 9: различение, чтение, запись. Единица счёта. Десяток. Счёт предметов, запись результата цифрами. Число и цифра 0 при измерении, вычислении.

Числа в пределах 20: чтение, запись, сравнение. Однозначные и двузначные числа. Увеличение (уменьшение) числа на несколько единиц.

Длина и её измерение. Единицы длины: сантиметр, дециметр; установление соотношения между ними.

#### ***Арифметические действия***

Сложение и вычитание чисел в пределах 20. Названия компонентов действий, результатов действий сложения, вычитания. Вычитание как действие, обратное сложению.

#### ***Текстовые задачи***

Текстовая задача: структурные элементы, составление текстовой задачи по образцу. Зависимость между данными и искомой величиной в текстовой задаче. Решение задач в одно действие.

#### ***Пространственные отношения и геометрические фигуры***

Расположение предметов и объектов на плоскости, в пространстве: слева/справа, сверху/снизу, между; установление пространственных отношений.

Геометрические фигуры: распознавание круга, треугольника, прямоугольника, отрезка. Построение отрезка, квадрата, треугольника с помощью линейки на листе в клетку; измерение длины отрезка в сантиметрах.

#### ***Математическая информация***

Сбор данных об объекте по образцу. Характеристики объекта, группы объектов (количество, форма, размер). Группировка объектов по заданному признаку.

Закономерность в ряду заданных объектов: её обнаружение, продолжение ряда.

Верные (истинные) и неверные (ложные) предложения, составленные относительно заданного набора математических объектов.

Чтение таблицы (содержащей не более 4-х данных); извлечение данного из строки, столбца; внесение одного-двух данных в таблицу. Чтение рисунка, схемы с одним-двумя числовыми данными (значениями данных величин).

Двух-трёхшаговые инструкции, связанные с вычислением, измерением длины, изображением геометрической фигуры.

#### ***Универсальные учебные действия (пропедевтический уровень)***

### *Универсальные познавательные учебные действия:*

- наблюдать математические объекты (числа, величины) в окружающем мире;
- обнаруживать общее и различное в записи арифметических действий;
- понимать назначение и необходимость использования величин в жизни;
- наблюдать действие измерительных приборов;
- сравнивать два объекта, два числа;
- распределять объекты на группы по заданному основанию;
- копировать изученные фигуры, рисовать от руки по собственному замыслу;
- приводить примеры чисел, геометрических фигур;
- вести порядковый и количественный счет (соблюдать последовательность).

### *Работа с информацией:*

- понимать, что математические явления могут быть представлены с помощью разных средств: текст, числовая запись, таблица, рисунок, схема;
- читать таблицу, извлекать информацию, представленную в табличной форме.

### *Универсальные коммуникативные учебные действия:*

- характеризовать (описывать) число, геометрическую фигуру, последовательность из нескольких чисел, записанных по порядку;
- комментировать ход сравнения двух объектов;
- описывать своими словами сюжетную ситуацию и математическое отношение, представленное в задаче; описывать положение предмета в пространстве.
- различать и использовать математические знаки;
- строить предложения относительно заданного набора объектов.

### *Универсальные регулятивные учебные действия:*

- принимать учебную задачу, удерживать её в процессе деятельности;
- действовать в соответствии с предложенным образцом, инструкцией;
- проявлять интерес к проверке результатов решения учебной задачи, с помощью учителя устанавливать причину возникшей ошибки и трудности;
- проверять правильность вычисления с помощью другого приёма выполнения действия.

### *Совместная деятельность:*

- участвовать в парной работе с математическим материалом; выполнять правила совместной деятельности: договариваться, считаться с мнением партнёра, спокойно и мирно разрешать конфликты.

## **2 КЛАСС**

### **Числа и величины**

Числа в пределах 100: чтение, запись, десятичный состав, сравнение. Запись равенства, неравенства. Увеличение/уменьшение числа на несколько единиц/десятков; разностное сравнение чисел.

Величины: сравнение по массе (единица массы — килограмм); измерение длины (единицы длины — метр, дециметр, сантиметр, миллиметр), времени (единицы времени — час, минута). Соотношение между единицами величины (в пределах 100), его применение для решения практических задач.

### ***Арифметические действия***

Устное сложение и вычитание чисел в пределах 100 без перехода и с переходом через разряд. Письменное сложение и вычитание чисел в пределах 100. Переместительное, сочетательное свойства сложения, их применение для вычислений. Взаимосвязь компонентов и результата действия сложения, действия вычитания. Проверка результата вычисления (реальность ответа, обратное действие).

Действия умножения и деления чисел в практических и учебных ситуациях. Названия компонентов действий умножения, деления.



Табличное умножение в пределах 50. Табличные случаи умножения, деления при вычислениях и решении задач. Переместительное свойство умножения. Взаимосвязь компонентов и результата действия умножения, действия деления.

Неизвестный компонент действия сложения, действия вычитания; его нахождение/

Числовое выражение: чтение, запись, вычисление значения. Порядок выполнения действий в числовом выражении, содержащем действия сложения и вычитания (со скобками/без скобок) в пределах 100 (не более трех действий); нахождение его значения. Рациональные приемы вычислений: использование переместительного и сочетательного свойства.

### ***Текстовые задачи***

Чтение, представление текста задачи в виде рисунка, схемы или другой модели. План решения задачи в два действия, выбор соответствующих плану арифметических действий. Запись решения и ответа задачи. Решение текстовых задач на применение смысла арифметического действия (сложение, вычитание, умножение, деление). Расчётные задачи на увеличение/уменьшение величины на несколько единиц/в несколько раз. Фиксация ответа к задаче и его проверка (формулирование, проверка на достоверность, следование плану, соответствие поставленному вопросу).

### ***Пространственные отношения и геометрические фигуры***

Распознавание и изображение геометрических фигур: точка, прямая, прямой угол, ломаная, многоугольник. Построение отрезка заданной длины с помощью линейки. Изображение на клетчатой бумаге прямоугольника с заданными длинами сторон, квадрата с заданной длиной стороны. Длина ломаной. Измерение периметра данного/изображенного прямоугольника (квадрата), запись результата измерения в сантиметрах.

### ***Математическая информация***

Нахождение, формулирование одного-двух общих признаков набора математических объектов: чисел, величин, геометрических фигур. Классификация объектов по заданному или самостоятельно установленному признаку. Закономерность в ряду чисел, геометрических фигур, объектов повседневной жизни.

Верные (истинные) и неверные (ложные) утверждения, содержащие количественные, пространственные отношения, зависимости между числами/величинами. Конструирование утверждений с использованием слов «каждый», «все».

Работа с таблицами: извлечение и использование для ответа на вопрос информации, представленной в таблице (таблицы сложения, умножения; график дежурств, наблюдения в природе и пр.).

Внесение данных в таблицу, дополнение моделей (схем, изображений) готовыми числовыми данными.

Алгоритмы (приёмы, правила) устных и письменных вычислений, измерений и построения геометрических фигур.

Правила работы с электронными средствами обучения (электронной формой учебника, компьютерными тренажёрами).

### ***Универсальные учебные действия (пропедевтический уровень)***

*Универсальные познавательные учебные действия:*

— наблюдать математические отношения (часть-целое, больше-меньше) в окружающем мире;

— характеризовать назначение и использовать простейшие измерительные приборы (сантиметровая лента, весы);

— сравнивать группы объектов (чисел, величин, геометрических фигур) по самостоятельно выбранному основанию;

— распределять (классифицировать) объекты (числа, величины, геометрические фигуры, текстовые задачи в одно действие) на группы;

— обнаруживать модели геометрических фигур в окружающем мире;

— вести поиск различных решений задачи (расчётной, с геометрическим содержанием);

— воспроизводить порядок выполнения действий в числовом выражении, содержащем действия сложения и вычитания (со скобками/без скобок);

— устанавливать соответствие между математическим выражением и его текстовым описанием;

— подбирать примеры, подтверждающие суждение, вывод, ответ.

*Работа с информацией:*

— извлекать и использовать информацию, представленную в текстовой, графической (рисунок, схема, таблица) форме, заполнять таблицы;

— устанавливать логику перебора вариантов для решения простейших комбинаторных задач;

— дополнять модели (схемы, изображения) готовыми числовыми данными.

*Универсальные коммуникативные учебные действия:*

— комментировать ход вычислений;

— объяснять выбор величины, соответствующей ситуации измерения;

— составлять текстовую задачу с заданным отношением (готовым решением) по образцу;

— использовать математические знаки и терминологию для описания сюжетной ситуации;

— конструирования утверждений, выводов относительно данных объектов, отношения;

— называть числа, величины, геометрические фигуры, обладающие заданным свойством;

— записывать, читать число, числовое выражение; приводить примеры, иллюстрирующие смысл арифметического действия.

— конструировать утверждения с использованием слов «каждый», «все».

*Универсальные регулятивные учебные действия:*

— следовать установленному правилу, по которому составлен ряд чисел, величин, геометрических фигур;

— организовывать, участвовать, контролировать ход и результат парной работы с математическим материалом;

— проверять правильность вычисления с помощью другого приёма выполнения действия, обратного действия;

— находить с помощью учителя причину возникшей ошибки и трудности.

*Совместная деятельность:*

— принимать правила совместной деятельности при работе в парах, группах, составленных учителем или самостоятельно;

— участвовать в парной и групповой работе с математическим материалом: обсуждать цель деятельности, ход работы, комментировать свои действия, выслушивать мнения других участников, готовить презентацию (устное выступление) решения или ответа;

— решать совместно математические задачи поискового и творческого характера (определять с помощью измерительных инструментов длину, определять время и продолжительность с помощью часов; выполнять прикидку и оценку результата действий, измерений);

— совместно с учителем оценивать результаты выполнения общей работы.

### **3 КЛАСС**

#### **Числа и величины**

Числа в пределах 1000: чтение, запись, сравнение, представление в виде суммы разрядных слагаемых. Равенства и неравенства: чтение, составление. Увеличение/уменьшение числа в несколько раз. Кратное сравнение чисел.

Масса (единица массы — грамм); соотношение между килограммом и граммом; отношение «тяжелее/легче на/в».

Стоимость (единицы — рубль, копейка); установление отношения «дороже/дешевле на/в». Соотношение «цена, количество, стоимость» в практической ситуации.

Время (единица времени — секунда); установление отношения «быстрее/медленнее на/в». Соотношение «начало, окончание, продолжительность события» в практической ситуации.

Длина (единица длины — миллиметр, километр); соотношение между величинами в пределах тысячи.

Площадь (единицы площади — квадратный метр, квадратный сантиметр, квадратный дециметр, квадратный метр).

### ***Арифметические действия***

Устные вычисления, сводимые к действиям в пределах 100 (табличное и внетабличное умножение, деление, действия с круглыми числами).

Письменное сложение, вычитание чисел в пределах 1000. Действия с числами 0 и 1.

Письменное умножение в столбик, письменное деление уголком. Письменное умножение, деление на однозначное число в пределах 100. Проверка результата вычисления (прикидка или оценка результата, обратное действие, применение алгоритма, использование калькулятора).

Переместительное, сочетательное свойства сложения, умножения при вычислениях.

Нахождение неизвестного компонента арифметического действия.

Порядок действий в числовом выражении, значение числового выражения, содержащего несколько действий (со скобками/без скобок), с вычислениями в пределах 1000.

Однородные величины: сложение и вычитание.

### ***Текстовые задачи***

Работа с текстовой задачей: анализ данных и отношений, представление на модели, планирование хода решения задачи, решение арифметическим способом. Задачи на понимание смысла арифметических действий (в том числе деления с остатком), отношений (больше/меньше на/в), зависимостей (купля-продажа, расчёт времени, количества), на сравнение (разностное, кратное). Запись решения задачи по действиям и с помощью числового выражения. Проверка решения и оценка полученного результата.

Доля величины: половина, треть, четверть, пятая, десятая часть в практической ситуации; сравнение долей одной величины. Задачи на нахождение доли величины.

### ***Пространственные отношения и геометрические фигуры***

Конструирование геометрических фигур (разбиение фигуры на части, составление фигуры из частей).

Периметр многоугольника: измерение, вычисление, запись равенства.

Измерение площади, запись результата измерения в квадратных сантиметрах. Вычисление площади прямоугольника (квадрата) с заданными сторонами, запись равенства. Изображение на клетчатой бумаге прямоугольника с заданным значением площади. Сравнение площадей фигур с помощью наложения.

### ***Математическая информация***

Классификация объектов по двум признакам.

Верные (истинные) и неверные (ложные) утверждения: конструирование, проверка. Логические рассуждения со связками «если ..., то ...», «поэтому», «значит».

Извлечение и использование для выполнения заданий информации, представленной в таблицах с данными о реальных процессах и явлениях окружающего мира (например, расписание уроков, движения автобусов, поездов); внесение данных в таблицу; дополнение чертежа данными.

Формализованное описание последовательности действий (инструкция, план, схема, алгоритм).

Столбчатая диаграмма: чтение, использование данных для решения учебных и практических задач.

Алгоритмы изучения материала, выполнения обучающих и тестовых заданий на доступных электронных средствах обучения (интерактивной доске, компьютере, других устройствах).

### ***Универсальные учебные действия***

*Универсальные познавательные учебные действия:*

- сравнивать математические объекты (числа, величины, геометрические фигуры);
- выбирать приём вычисления, выполнения действия;
- конструировать геометрические фигуры;

- классифицировать объекты (числа, величины, геометрические фигуры, текстовые задачи в одно действие) по выбранному признаку;
- прикидывать размеры фигуры, её элементов;
- понимать смысл зависимостей и математических отношений, описанных в задаче;
- различать и использовать разные приёмы и алгоритмы вычисления;
- выбирать метод решения (моделирование ситуации, перебор вариантов, использование алгоритма);
- соотносить начало, окончание, продолжительность события в практической ситуации;
- составлять ряд чисел (величин, геометрических фигур) по самостоятельно выбранному правилу;
- моделировать предложенную практическую ситуацию;
- устанавливать последовательность событий, действий сюжета текстовой задачи.

*Работа с информацией:*

- читать информацию, представленную в разных формах;
- извлекать и интерпретировать числовые данные, представленные в таблице, на диаграмме;
- заполнять таблицы сложения и умножения, дополнять данными чертеж;
- устанавливать соответствие между различными записями решения задачи;
- использовать дополнительную литературу (справочники, словари) для установления и проверки значения математического термина (понятия).

*Универсальные коммуникативные учебные действия:*

- использовать математическую терминологию для описания отношений и зависимостей;
- строить речевые высказывания для решения задач; составлять текстовую задачу;
- объяснять на примерах отношения «больше/меньше на ... », «больше/меньше в ... », «равно»;
- использовать математическую символику для составления числовых выражений;
- выбирать, осуществлять переход от одних единиц измерения величины к другим в соответствии с практической ситуацией;
- участвовать в обсуждении ошибок в ходе и результате выполнения вычисления.

*Универсальные регулятивные учебные действия:*

- проверять ход и результат выполнения действия;
- вести поиск ошибок, характеризовать их и исправлять;
- формулировать ответ (вывод), подтверждать его объяснением, расчётами;
- выбирать и использовать различные приёмы прикидки и проверки правильности вычисления; проверять полноту и правильность заполнения таблиц сложения, умножения.

*Совместная деятельность:*

- при работе в группе или в паре выполнять предложенные задания (находить разные решения; определять с помощью цифровых и аналоговых приборов, измерительных инструментов длину, массу, время);
- договариваться о распределении обязанностей в совместном труде, выполнять роли руководителя, подчинённого, сдержанно принимать замечания к своей работе;
- выполнять совместно прикидку и оценку результата выполнения общей работы.

## **4 КЛАСС**

### **Числа и величины**

Числа в пределах миллиона: чтение, запись, поразрядное сравнение упорядочение. Число, большее или меньшее данного числа на заданное число разрядных единиц, в заданное число раз.

Величины: сравнение объектов по массе, длине, площади, вместимости.

Единицы массы — центнер, тонна; соотношения между единицами массы.

Единицы времени (сутки, неделя, месяц, год, век), соотношение между ними.

Единицы длины (миллиметр, сантиметр, дециметр, метр, километр), площади (квадратный метр, квадратный сантиметр), вместимости (литр), скорости (километры в час, метры в минуту, метры в секунду); соотношение между единицами в пределах 100 000.

Доля величины времени, массы, длины.

### ***Арифметические действия***

Письменное сложение, вычитание многозначных чисел в пределах миллиона. Письменное умножение, деление многозначных чисел на однозначное/двузначное число в пределах 100 000; деление с остатком. Умножение/деление на 10, 100, 1000.

Свойства арифметических действий и их применение для вычислений. Поиск значения числового выражения, содержащего несколько действий в пределах 100 000. Проверка результата вычислений, в том числе с помощью калькулятора.

Равенство, содержащее неизвестный компонент арифметического действия: запись, нахождение неизвестного компонента.

Умножение и деление величины на однозначное число.

### ***Текстовые задачи***

Работа с текстовой задачей, решение которой содержит 2—3 действия: анализ, представление на модели; планирование и запись решения; проверка решения и ответа. Анализ зависимостей, характеризующих процессы: движения (скорость, время, пройденный путь), работы (производительность, время, объём работы), купли-продажи (цена, количество, стоимость) и решение соответствующих задач. Задачи на установление времени (начало, продолжительность и окончание события), расчёта количества, расхода, изменения. Задачи на нахождение доли величины, величины по её доле. Разные способы решения некоторых видов изученных задач. Оформление решения по действиям с пояснением, по вопросам, с помощью числового выражения.

### ***Пространственные отношения и геометрические фигуры***

Наглядные представления о симметрии.

Окружность, круг: распознавание и изображение; построение окружности заданного радиуса. Построение изученных геометрических фигур с помощью линейки, угольника, циркуля.

Пространственные геометрические фигуры (тела): шар, куб, цилиндр, конус, пирамида; различение, называние.

Конструирование: разбиение фигуры на прямоугольники (квадраты), составление фигур из прямоугольников/квадратов. Периметр, площадь фигуры, составленной из двух-трёх прямоугольников (квадратов).

### ***Математическая информация***

Работа с утверждениями: конструирование, проверка истинности; составление и проверка логических рассуждений при решении задач.

Данные о реальных процессах и явлениях окружающего мира, представленные на диаграммах, схемах, в таблицах, текстах. Сбор математических данных о заданном объекте (числе, величине, геометрической фигуре). Поиск информации в справочной литературе, сети Интернет. Запись информации в предложенной таблице, на столбчатой диаграмме.

Доступные электронные средства обучения, пособия, тренажёры, их использование под руководством педагога и самостоятельно. Правила безопасной работы с электронными источниками информации (электронная форма учебника, электронные словари, образовательные сайты, ориентированные на детей младшего школьного возраста).

Алгоритмы решения учебных и практических задач.

### ***Универсальные учебные действия***

*Универсальные познавательные учебные действия:*

— ориентироваться в изученной математической терминологии, использовать её в высказываниях и рассуждениях;

— сравнивать математические объекты (числа, величины, геометрические фигуры), записывать признак сравнения;

— выбирать метод решения математической задачи (алгоритм действия, приём

вычисления, способ решения, моделирование ситуации, перебор вариантов);

- обнаруживать модели изученных геометрических фигур в окружающем мире;
- конструировать геометрическую фигуру, обладающую заданным свойством (отрезок заданной длины, ломаная определённой длины, квадрат с заданным периметром);
- классифицировать объекты по 1—2 выбранным признакам.
- составлять модель математической задачи, проверять её соответствие условиям задачи;
- определять с помощью цифровых и аналоговых приборов: массу предмета (электронные и гиревые весы), температуру (градусник), скорость движения транспортного средства (макет спидометра), вместимость (с помощью измерительных сосудов).

*Работа с информацией:*

- представлять информацию в разных формах;
- извлекать и интерпретировать информацию, представленную в таблице, на диаграмме;
- использовать справочную литературу для поиска информации, в том числе Интернет (в условиях контролируемого выхода).

*Универсальные коммуникативные учебные действия:*

- использовать математическую терминологию для записи решения предметной или практической задачи;
- приводить примеры и контрпримеры для подтверждения/опровержения вывода, гипотезы;
- конструировать, читать числовое выражение;
- описывать практическую ситуацию с использованием изученной терминологии;
- характеризовать математические объекты, явления и события с помощью изученных величин;
- составлять инструкцию, записывать рассуждение;
- инициировать обсуждение разных способов выполнения задания, поиск ошибок в решении.

*Универсальные регулятивные учебные действия:*

- контролировать правильность и полноту выполнения алгоритма арифметического действия, решения текстовой задачи, построения геометрической фигуры, измерения;
- самостоятельно выполнять прикидку и оценку результата измерений;
- находить, исправлять, прогнозировать трудности и ошибки и трудности в решении учебной задачи.

*Совместная деятельность:*

- участвовать в совместной деятельности: договариваться о способе решения, распределять работу между членами группы (например, в случае решения задач, требующих перебора большого количества вариантов), согласовывать мнения в ходе поиска доказательств, выбора рационального способа;
- договариваться с одноклассниками в ходе организации проектной работы с величинами (составление расписания, подсчёт денег, оценка стоимости и веса покупки, рост и вес человека, приближённая оценка расстояний и временных интервалов; взвешивание; измерение температуры воздуха и воды), геометрическими фигурами (выбор формы и деталей при конструировании, расчёт и разметка, прикидка и оценка конечного результата).

### ***Планируемые результаты освоения учебного предмета «МАТЕМАТИКА»***

Младший школьник достигает планируемых результатов обучения в соответствии со своими возможностями и способностями. На его успешность оказывают влияние темп деятельности ребенка, скорость психического созревания, особенности формирования учебной деятельности (способность к целеполаганию, готовность планировать свою работу, самоконтроль и т. д.).

Планируемые результаты освоения программы по математике, представленные по годам

обучения, отражают, в первую очередь, предметные достижения обучающегося. Также они включают отдельные результаты в области становления личностных качеств и метапредметных действий и умений, которые могут быть достигнуты на этом этапе обучения. Тем самым подчеркивается, что становление личностных новообразований и универсальных учебных действий осуществляется средствами математического содержания курса.

### ***ЛИЧНОСТНЫЕ РЕЗУЛЬТАТЫ***

В результате изучения предмета «Математика» в начальной школе у обучающегося будут сформированы следующие личностные результаты:

— осознавать необходимость изучения математики для адаптации к жизненным ситуациям, для развития общей культуры человека; развития способности мыслить, рассуждать, выдвигать предположения и доказывать или опровергать их;

— применять правила совместной деятельности со сверстниками, проявлять способность договариваться, лидировать, следовать указаниям, осознавать личную ответственность и объективно оценивать свой вклад в общий результат;

— осваивать навыки организации безопасного поведения в информационной среде;

— применять математику для решения практических задач в повседневной жизни, в том числе при оказании помощи одноклассникам, детям младшего возраста, взрослым и пожилым людям;

— работать в ситуациях, расширяющих опыт применения математических отношений в реальной жизни, повышающих интерес к интеллектуальному труду и уверенность своих сил при решении поставленных задач, умение преодолевать трудности;

— оценивать практические и учебные ситуации с точки зрения возможности применения математики для рационального и эффективного решения учебных и жизненных проблем;

— оценивать свои успехи в изучении математики, намечать пути устранения трудностей; стремиться углублять свои математические знания и умения;

— пользоваться разнообразными информационными средствами для решения предложенных и самостоятельно выбранных учебных проблем, задач.

### ***МЕТАПРЕДМЕТНЫЕ РЕЗУЛЬТАТЫ***

К концу обучения в начальной школе у обучающегося формируются следующие универсальные учебные действия.

#### ***Универсальные познавательные учебные действия:***

##### ***1) Базовые логические действия:***

— устанавливать связи и зависимости между математическими объектами (часть-целое; причина-следствие; протяжённость);

— применять базовые логические универсальные действия: сравнение, анализ, классификация (группировка), обобщение;

— приобретать практические графические и измерительные навыки для успешного решения учебных и житейских задач;

— представлять текстовую задачу, её решение в виде модели, схемы, арифметической записи, текста в соответствии с предложенной учебной проблемой.

##### ***2) Базовые исследовательские действия:***

— проявлять способность ориентироваться в учебном материале разных разделов курса математики;

— понимать и адекватно использовать математическую терминологию: различать, характеризовать, использовать для решения учебных и практических задач;

— применять изученные методы познания (измерение, моделирование, перебор вариантов);

##### ***3) Работа с информацией:***

— находить и использовать для решения учебных задач текстовую, графическую информацию в разных источниках информационной среды;

— читать, интерпретировать графически представленную информацию (схему, таблицу, диаграмму, другую модель);

— представлять информацию в заданной форме (дополнять таблицу, текст), формулировать утверждение по образцу, в соответствии с требованиями учебной задачи;

— принимать правила, безопасно использовать предлагаемые электронные средства и источники

информации.

***Универсальные коммуникативные учебные действия:***

- конструировать утверждения, проверять их истинность; строить логическое рассуждение;
- использовать текст задания для объяснения способа и хода решения математической задачи; формулировать ответ;
- комментировать процесс вычисления, построения, решения;
- объяснять полученный ответ с использованием изученной терминологии;
- в процессе диалогов по обсуждению изученного материала — задавать вопросы, высказывать суждения, оценивать выступления участников, приводить доказательства своей правоты, проявлять этику общения;
- создавать в соответствии с учебной задачей тексты разного вида — описание (например, геометрической фигуры), рассуждение (к примеру, при решении задачи), инструкция (например, измерение длины отрезка);
- ориентироваться в алгоритмах: воспроизводить, дополнять, исправлять деформированные; составлять по аналогии;
- самостоятельно составлять тексты заданий, аналогичные типовым изученным.

***Универсальные регулятивные учебные действия:***

***1) Самоорганизация:***

- планировать этапы предстоящей работы, определять последовательность учебных действий;
- выполнять правила безопасного использования электронных средств, предлагаемых в процессе обучения.

***2) Самоконтроль:***

- осуществлять контроль процесса и результата своей деятельности; объективно оценивать их;
- выбирать и при необходимости корректировать способы действий;
- находить ошибки в своей работе, устанавливать их причины, вести поиск путей преодоления ошибок;

***3) Самооценка:***

- предвидеть возможность возникновения трудностей и ошибок, предусматривать способы их предупреждения (формулирование вопросов, обращение к учебнику, дополнительным средствам обучения, в том числе электронным);
- оценивать рациональность своих действий, давать им качественную характеристику.

***Совместная деятельность:***

- участвовать в совместной деятельности: распределять работу между членами группы (например, в случае решения задач, требующих перебора большого количества вариантов, приведения примеров и контрпримеров); согласовывать мнения в ходе поиска доказательств, выбора рационального способа, анализа информации;
- осуществлять совместный контроль и оценку выполняемых действий, предвидеть возможность возникновения ошибок и трудностей, предусматривать пути их предупреждения.

***ПРЕДМЕТНЫЕ РЕЗУЛЬТАТЫ***

К концу обучения в **первом классе** обучающийся научится:

- читать, записывать, сравнивать, упорядочивать числа от 0 до 20;
- пересчитывать различные объекты, устанавливать порядковый номер объекта;
- находить числа, большие/меньшие данного числа на заданное число;
- выполнять арифметические действия сложения и вычитания в пределах 20 (устно и письменно) без перехода через десяток;
- называть и различать компоненты действий сложения (слагаемые, сумма) и вычитания (уменьшаемое, вычитаемое, разность);
- решать текстовые задачи в одно действие на сложение и вычитание: выделять условие и требование (вопрос);
- сравнивать объекты по длине, устанавливая между ними соотношение длиннее/короче



(выше/ниже, шире/уже);

— знать и использовать единицу длины — сантиметр; измерять длину отрезка, чертить отрезок заданной длины (в см);

— различать число и цифру;

— распознавать геометрические фигуры: круг, треугольник, прямоугольник (квадрат), отрезок;

— устанавливать между объектами соотношения: слева/справа, дальше/ближе, между, перед/за, над/под;

— распознавать верные (истинные) и неверные (ложные) утверждения относительно заданного набора объектов/предметов;

— группировать объекты по заданному признаку; находить и называть закономерности в ряду объектов повседневной жизни;

— различать строки и столбцы таблицы, вносить данное в таблицу, извлекать данное/данные из таблицы;

— сравнивать два объекта (числа, геометрические фигуры);

— распределять объекты на две группы по заданному основанию.

К концу обучения во **втором классе** обучающийся научится:

— читать, записывать, сравнивать, упорядочивать числа в пределах 100;

— находить число большее/меньшее данного числа на заданное число (в пределах 100); большее данного числа в заданное число раз (в пределах 20);

— устанавливать и соблюдать порядок при вычислении значения числового выражения (со скобками/без скобок), содержащего действия сложения и вычитания в пределах 100;

— выполнять арифметические действия: сложение и вычитание, в пределах 100 — устно и письменно; умножение и деление в пределах 50 с использованием таблицы умножения;

— называть и различать компоненты действий умножения (множители, произведение); деления (делимое, делитель, частное);

— находить неизвестный компонент сложения, вычитания;

— использовать при выполнении практических заданий единицы величин длины (сантиметр, дециметр, метр), массы (килограмм), времени (минута, час); стоимости (рубль, копейка); преобразовывать одни единицы данных величин в другие;

— определять с помощью измерительных инструментов длину; определять время с помощью часов; выполнять прикидку и оценку результата измерений; сравнивать величины длины, массы, времени, стоимости, устанавливая между ними соотношение «больше/меньше на»;

— решать текстовые задачи в одно-два действия: представлять задачу (краткая запись, рисунок, таблица или другая модель); планировать ход решения текстовой задачи в два действия, оформлять его в виде арифметического действия/действий, записывать ответ;

— различать и называть геометрические фигуры: прямой угол; ломаную, многоугольник; выделять среди четырехугольников прямоугольники, квадраты;

— на бумаге в клетку изображать ломаную, многоугольник; чертить прямой угол, прямоугольник с заданными длинами сторон; использовать для выполнения построений линейку, угольник;

— выполнять измерение длин реальных объектов с помощью линейки;

— находить длину ломаной, состоящей из двух-трех звеньев, периметр прямоугольника (квадрата);

— распознавать верные (истинные) и неверные (ложные) утверждения со словами «все», «каждый»; проводить одно-двухшаговые логические рассуждения и делать выводы;

— находить общий признак группы математических объектов (чисел, величин, геометрических фигур);

— находить закономерность в ряду объектов (чисел, геометрических фигур);

— представлять информацию в заданной форме: дополнять текст задачи числами, заполнять строку/столбец таблицы, указывать числовые данные на рисунке (изображении геометрических фигур);

— сравнивать группы объектов (находить общее, различное);

— обнаруживать модели геометрических фигур в окружающем мире;

- подбирать примеры, подтверждающие суждение, ответ;
- составлять (дополнять) текстовую задачу;
- проверять правильность вычислений.

К концу обучения в **третьем классе** обучающийся научится:

- читать, записывать, сравнивать, упорядочивать числа в пределах 1000;
- находить число большее/меньшее данного числа на заданное число, в заданное число раз (в пределах 1000);
- выполнять арифметические действия: сложение и вычитание (в пределах 100 — устно, в пределах 1000 — письменно);
- умножение и деление на однозначное число (в пределах 100 — устно и письменно);
- выполнять действия умножение и деление с числами 0 и 1; деление с остатком;
- устанавливать и соблюдать порядок действий при вычислении значения числового выражения (со скобками/без скобок), содержащего арифметические действия сложения, вычитания, умножения и деления;
- использовать при вычислениях переместительное и сочетательное свойства сложения;
- находить неизвестный компонент арифметического действия;
- использовать при выполнении практических заданий и решении задач единицы: длины (миллиметр, сантиметр, дециметр, метр, километр), массы (грамм, килограмм), времени (минута, час, секунда), стоимости (копейка, рубль); преобразовывать одни единицы данной величины в другие;
- определять с помощью цифровых и аналоговых приборов, измерительных инструментов длину, массу, время; выполнять прикидку и оценку результата измерений; определять продолжительность события;
- сравнивать величины длины, площади, массы, времени, стоимости, устанавливая между ними соотношение «больше/меньше на/в»;
- называть, находить долю величины (половина, четверть);
- сравнивать величины, выраженные долями;
- знать и использовать при решении задач и в практических ситуациях (покупка товара, определение времени, выполнение расчётов) соотношение между величинами; выполнять сложение и вычитание однородных величин, умножение и деление величины на однозначное число;
- решать задачи в одно-два действия: представлять текст задачи, планировать ход решения, записывать решение и ответ, анализировать решение (искать другой способ решения), оценивать ответ (устанавливать его реалистичность, проверять вычисления);
- конструировать прямоугольник из данных фигур (квадратов), делить прямоугольник, многоугольник на заданные части;
- сравнивать фигуры по площади (наложение, сопоставление числовых значений);
- находить периметр прямоугольника (квадрата), площадь прямоугольника (квадрата), используя правило/алгоритм;
- распознавать верные (истинные) и неверные (ложные) утверждения со словами: «все», «некоторые», «и», «каждый», «если..., то...»; формулировать утверждение (вывод), строить логические рассуждения (одно-двухшаговые), в том числе с использованием изученных связей;
- классифицировать объекты по одному-двум признакам;
- извлекать и использовать информацию, представленную в таблицах с данными о реальных процессах и явлениях окружающего мира (например, расписание, режим работы), в предметах повседневной жизни (например, ярлык, этикетка);
- структурировать информацию: заполнять простейшие таблицы по образцу;
- составлять план выполнения учебного задания и следовать ему; выполнять действия по алгоритму;
- сравнивать математические объекты (находить общее, различное, уникальное);
- выбирать верное решение математической задачи.

К концу обучения в **четвертом классе** обучающийся научится:

- читать, записывать, сравнивать, упорядочивать многозначные числа;
- находить число большее/меньшее данного числа на заданное число, в заданное число раз;
- выполнять арифметические действия: сложение и вычитание с многозначными числами письменно (в пределах 100 — устно); умножение и деление многозначного числа на однозначное, двузначное число письменно (в пределах 100 — устно); деление с остатком — письменно (в пределах 1000);
- вычислять значение числового выражения (со скобками/без скобок), содержащего действия сложения, вычитания, умножения, деления с многозначными числами;
- использовать при вычислениях изученные свойства арифметических действий;
- выполнять прикидку результата вычислений; осуществлять проверку полученного результата по критериям: достоверность(реальность), соответствие правилу/алгоритму, а также с помощью калькулятора;
- находить долю величины, величину по ее доле;
- находить неизвестный компонент арифметического действия;
- использовать единицы величин для при решении задач (длина, масса, время, вместимость, стоимость, площадь, скорость);
- использовать при решении задач единицы длины (миллиметр, сантиметр, дециметр, метр, километр), массы (грамм, килограмм, центнер, тонна), времени (секунда, минута, час; сутки, неделя, месяц, год, век), вместимости (литр), стоимости (копейка, рубль), площади (квадратный метр, квадратный дециметр, квадратный сантиметр), скорости (километр в час, метр в секунду);
- использовать при решении текстовых задач и в практических ситуациях соотношения между скоростью, временем и пройденным путем, между производительностью, временем и объемом работы;
- определять с помощью цифровых и аналоговых приборов массу предмета, температуру (например, воды, воздуха в помещении), скорость движения транспортного средства; определять с помощью измерительных сосудов вместимость; выполнять прикидку и оценку результата измерений;
- решать текстовые задачи в 1—3 действия, выполнять преобразование заданных величин, выбирать при решении подходящие способы вычисления, сочетая устные и письменные вычисления и используя, при необходимости, вычислительные устройства, оценивать полученный результат по критериям: достоверность/реальность, соответствие условию;
- решать практические задачи, связанные с повседневной жизнью (на покупки, движение и т.п.), в том числе, с избыточными данными, находить недостающую информацию (например, из таблиц, схем), находить и оценивать различные способы решения, использовать подходящие способы проверки;
- различать, называть геометрические фигуры: окружность, круг;
- изображать с помощью циркуля и линейки окружность заданного радиуса;
- различать изображения простейших пространственных фигур: шара, куба, цилиндра, конуса, пирамиды; распознавать в простейших случаях проекции предметов окружающего мира на плоскость (пол, стену);
- выполнять разбиение (показывать на рисунке, чертеже) простейшей составной фигуры на прямоугольники (квадраты), находить периметр и площадь фигур, составленных из двух- трех прямоугольников (квадратов);
- распознавать верные (истинные) и неверные (ложные) утверждения; приводить пример, контрпример;
- формулировать утверждение (вывод), строить логические рассуждения (одно/двухаговые) с использованием изученных связей;
- классифицировать объекты по заданным/самостоятельно установленным одному-двум признакам;
- извлекать и использовать для выполнения заданий и решения задач информацию, представленную в простейших столбчатых диаграммах, таблицах с данными о реальных

процессах и явлениях окружающего мира (например, календарь, расписание), в предметах повседневной жизни (например, счет, меню, прайс-лист, объявление);

— заполнять данными предложенную таблицу, столбчатую диаграмму;  
— использовать формализованные описания последовательности действий (алгоритм, план, схема) в практических и учебных ситуациях; дополнять алгоритм, упорядочивать шаги алгоритма;

— выбирать рациональное решение;

— составлять модель текстовой задачи, числовое выражение;

— конструировать ход решения математической задачи;

— находить все верные решения задачи из предложенных.

\

## ОКРУЖАЮЩИЙ МИР

Рабочая программа по предмету «Окружающий мир» на уровне начального общего образования составлена на основе Требований к результатам освоения основной образовательной программы начального общего образования, представленных в Федеральном государственном образовательном стандарте начального общего образования, программы воспитания, а также с учётом историко-культурного стандарта.

### *Содержание учебного предмета «ОКРУЖАЮЩИЙ МИР» I*

#### **КЛАСС (66 ч)**

##### *Человек и общество*

Школа. Школьные традиции и праздники. Адрес школы. Классный, школьный коллектив. Друзья, взаимоотношения между ними; ценность дружбы, согласия, взаимной помощи. Совместная деятельность с одноклассниками — учёба, игры, отдых. Рабочее место школьника: удобное размещение учебных материалов и учебного оборудования; поза; освещение рабочего места. Правила безопасной работы на учебном месте. Режим труда и отдыха.

Семья. Моя семья в прошлом и настоящем. Имена и фамилии членов семьи, их профессии. Взаимоотношения и взаимопомощь в семье. Совместный труд и отдых. Домашний адрес.

Россия — наша Родина. Москва — столица России. Символы России (герб, флаг, гимн). Народы России. Первоначальные сведения о родном крае. Название своего населённого пункта (города, села), региона. Культурные объекты родного края. Ценность и красота рукотворного мира. Правила поведения в социуме.

##### *Человек и природа*

Природа — среда обитания человека. Природа и предметы, созданные человеком. Природные материалы. Бережное отношение к предметам, вещам, уход за ними. Неживая и живая природа. Наблюдение за погодой своего края. Погода и термометр. Определение температуры воздуха (воды) по термометру. Сезонные изменения в природе. Взаимосвязи между человеком и природой. Правила нравственного и безопасного поведения в природе.

Растительный мир. Растения ближайшего окружения (узнавание, называние, краткое описание). Лиственные и хвойные растения. Дикорастущие и культурные растения. Части растения (называние, краткая характеристика значения для жизни растения): корень, стебель, лист, цветок, плод, семя. Комнатные растения, правила содержания и ухода.

Мир животных. Разные группы животных (звери, насекомые, птицы, рыбы и др.). Домашние и дикие животные (различия в условиях жизни). Забота о домашних питомцах.

##### *Правила безопасной жизнедеятельности*

Понимание необходимости соблюдения режима дня, правил здорового питания и личной гигиены. Правила безопасности в быту: пользование бытовыми электроприборами, газовыми плитами.

Дорога от дома до школы. Правила безопасного поведения пешехода (дорожные знаки, дорожная разметка, дорожные сигналы).

Безопасность в сети Интернет (электронный дневник и электронные ресурсы школы) в условиях контролируемого доступа в Интернет.

##### **Универсальные учебные действия**

##### **(пропедевтический уровень)**

##### *Познавательные универсальные учебные действия:*

–сравнивать происходящие в природе изменения, наблюдать зависимость изменений в живой природе от состояния неживой природы;

–приводить примеры представителей разных групп животных (звери, насекомые, рыбы, птицы), называть главную особенность представителей одной группы (в пределах изученного);

– приводить примеры лиственных и хвойных растений, сравнивать их, устанавливать различия во внешнем виде.

–Работа с информацией:

– понимать, что информация может быть представлена в разной форме — текста, иллюстраций, видео, таблицы;

– соотносить иллюстрацию явления (объекта, предмета) с его названием.

– *Коммуникативные универсальные учебные действия:*

– в процессе учебного диалога слушать говорящего; отвечать на вопросы, дополнять ответы участников; уважительно относиться к разным мнениям;

– воспроизводить названия своего населенного пункта, название страны, её столицы; воспроизводить наизусть слова гимна России;

– соотносить предметы декоративно-прикладного искусства с принадлежностью народу РФ, описывать предмет по предложенному плану;

– описывать по предложенному плану время года, передавать в рассказе своё отношение к природным явлениям;

– сравнивать домашних и диких животных, объяснять, чем они различаются.

– *Регулятивные универсальные учебные действия:*

– сравнивать организацию своей жизни с установленными правилами здорового образа жизни (выполнение режима, двигательная активность, закаливание, безопасность использования бытовых электроприборов);

– оценивать выполнение правил безопасного поведения на дорогах и улицах другими детьми, выполнять самооценку;

– анализировать предложенные ситуации: устанавливать нарушения режима дня, организации учебной работы; нарушения правил дорожного движения, правил пользования электро- и газовыми приборами.

– *Совместная деятельность:*

– соблюдать правила общения в совместной деятельности: договариваться, справедливо распределять работу, определять нарушение правил взаимоотношений, при участии учителя устранять возникающие конфликты.

## **2 КЛАСС (68 ч)**

### *Человек и общество*

Наша Родина — Россия, Российская Федерация. Россия и её столица на карте. Государственные символы России. Москва — столица России. Святыни Москвы — святыни России: Кремль, Красная площадь, Большой театр и др. Характеристика отдельных исторических событий, связанных с Москвой (основание Москвы, строительство Кремля и др.). Герб Москвы. Расположение Москвы на карте. Города России. Россия — многонациональное государство. Народы России, их традиции, обычаи, праздники. Родной край, его природные и культурные достопримечательности. Значимые события истории родного края. Свой регион и его главный город на карте; символика своего региона. Хозяйственные занятия, профессии жителей родного края. Значение труда в жизни человека и общества.

Семья. Семейные ценности и традиции. Родословная. Составление схемы родословного древа, истории семьи.

Правила культурного поведения в общественных местах. Доброта, справедливость, честность, уважение к чужому мнению и особенностям других людей — главные правила взаимоотношений членов общества.

### *Человек и природа*

Методы познания природы: наблюдения, опыты, измерения. Звёзды и созвездия, наблюдения звёздного неба. Планеты. Чем Земля отличается от других планет; условия жизни на Земле. Изображения Земли: глобус, карта, план. Карта мира. Материки, океаны. Определение сторон горизонта при помощи компаса. Ориентирование на местности по местным природным признакам, Солнцу. Компас, устройство; ориентирование с помощью компаса.

Многообразие растений. Деревья, кустарники, травы. Дикорастущие и культурные растения. Связи в природе. Годовой ход изменений в жизни растений. Многообразие животных.

Насекомые, рыбы, птицы, звери, земноводные, пресмыкающиеся: общая характеристика внешних признаков. Связи в природе. Годовой ход изменений в жизни животных.

Красная книга России, её значение, отдельные представители растений и животных Красной книги. Заповедники, природные парки. Охрана природы. Правила нравственного поведения на природе.

#### *Правила безопасной жизнедеятельности*

Здоровый образ жизни: режим дня (чередование сна, учебных занятий, двигательной активности) и рациональное питание (количество приёмов пищи и рацион питания). Физическая культура, закаливание, игры на воздухе как условие сохранения и укрепления здоровья. Правила безопасности в школе (маршрут до школы, правила поведения на занятиях, переменах, при приёмах пищи и на пришкольной территории), в быту, на прогулках. Правила безопасного поведения пассажира наземного транспорта и метро (ожидание на остановке, посадка, размещение в салоне или вагоне, высадка, знаки безопасности на общественном транспорте). Номера телефонов экстренной помощи. Правила поведения при пользовании компьютером. Безопасность в Интернете (коммуникация в мессенджерах и социальных группах) в условиях контролируемого доступа в Интернет.

#### **Универсальные учебные действия (пропедевтический уровень)**

##### *Познавательные универсальные учебные действия:*

- ориентироваться в методах познания природы (наблюдение, опыт, сравнение, измерение);
- на основе наблюдения определять состояние вещества (жидкое, твёрдое, газообразное);
- различать символы РФ;
- различать деревья, кустарники, травы; приводить примеры (в пределах изученного);
- группировать растения: дикорастущие и культурные; лекарственные и ядовитые (в пределах изученного);
- различать прошлое, настоящее, будущее.
- *Работа с информацией:*

- различать информацию, представленную в тексте, графически, аудиовизуально;
- читать информацию, представленную в схеме, таблице;
- используя текстовую информацию, заполнять таблицы; дополнять схемы;
- соотносить пример (рисунок, предложенную ситуацию) со временем протекания.
- *Коммуникативные универсальные учебные действия:*

– ориентироваться в терминах (понятиях), соотносить их с краткой характеристикой:  
— понятия и термины, связанные с социальным миром (индивидуальность человека, органы чувств, жизнедеятельность; поколение, старшее поколение, культура поведения; Родина, столица, родной край, регион);

— понятия и термины, связанные с миром природы (среда обитания, тело, явление, вещество; заповедник);

— понятия и термины, связанные с организацией своей жизни и охраны здоровья (режим, правильное питание, закаливание, безопасность, опасная ситуация);

– описывать условия жизни на Земле, отличие нашей планеты от других планет Солнечной системы;

– создавать небольшие описания на предложенную тему (например, «Моя семья», «Какие бывают профессии?», «Что «умеют» органы чувств?», «Лес — природное сообщество» и др.);

– создавать высказывания-рассуждения (например, признаки животного и растения как живого существа; связь изменений в живой природе с явлениями неживой природы);

– приводить примеры растений и животных, занесённых в Красную книгу России (на примере своей местности);

– описывать современные события от имени их участника.

– *Регулятивные универсальные учебные действия:*

- следовать образцу, предложенному плану и инструкции при решении учебной задачи;
- контролировать с небольшой помощью учителя последовательность действий по решению учебной задачи;
- оценивать результаты своей работы, анализировать оценку учителя и одноклассников, спокойно, без обид принимать советы и замечания.

*-Совместная деятельность:*

- строить свою учебную и игровую деятельность, житейские ситуации в соответствии с правилами поведения, принятыми в обществе;
- оценивать жизненные ситуации с точки зрения правил поведения, культуры общения, проявления терпения и уважения к собеседнику;
- проводить в парах (группах) простые опыты по определению свойств разных веществ (вода, молоко, сахар, соль, железо), совместно намечать план работы, оценивать свой вклад в общее дело;
- определять причины возможных конфликтов, выбирать (из предложенных) способы их разрешения.

### **3 КЛАСС (68 ч)**

#### *Человек и общество*

Общество как совокупность людей, которые объединены общей культурой и связаны друг с другом совместной деятельностью во имя общей цели. Наша Родина — Российская Федерация. Уникальные памятники культуры России, родного края. Государственная символика Российской Федерации и своего региона. Города Золотого кольца России. Народы России. Уважение к культуре, традициям своего народа и других народов, государственным символам России. Семья — коллектив близких, родных людей. Семейный бюджет, доходы и расходы семьи.

Уважение к семейным ценностям.

Правила нравственного поведения в социуме. Внимание, уважительное отношение к людям с ограниченными возможностями здоровья, забота о них.

Значение труда в жизни человека и общества. Трудолюбие как общественно значимая ценность в культуре народов России. Особенности труда людей родного края, их профессии.

Страны и народы мира. Памятники природы и культуры — символы стран, в которых они находятся.

#### *Человек и природа*

Методы изучения природы. Карта мира. Материки и части света. Вещество. Разнообразие веществ в окружающем мире. Примеры веществ: соль, сахар, вода, природный газ. Твёрдые тела, жидкости, газы. Простейшие практические работы с веществами, жидкостями, газами. Воздух — смесь газов. Свойства воздуха. Значение воздуха для растений, животных, человека. Вода. Свойства воды. Состояния воды, её распространение в природе, значение для живых организмов и хозяйственной жизни человека. Круговорот воды в природе. Охрана воздуха, воды. Горные породы и минералы. Полезные ископаемые, их значение в хозяйстве человека, бережное отношение людей к полезным ископаемым. Полезные ископаемые родного края (2—3 примера). Почва, её состав, значение для живой природы и хозяйственной жизни человека.

Первоначальные представления о бактериях. Грибы: строение шляпочных грибов. Грибы съедобные и несъедобные. Разнообразие растений. Зависимость жизненного цикла организмов от условий окружающей среды. Размножение и развитие растений. Особенности питания и дыхания растений. Роль растений в природе и жизни людей, бережное отношение человека к растениям. Условия, необходимые для жизни растения (свет, тепло, воздух, вода). Наблюдение роста растений, фиксация изменений. Растения родного края, названия и краткая характеристика на основе наблюдений. Охрана растений.

Разнообразие животных. Зависимость жизненного цикла организмов от условий окружающей среды. Размножение и развитие животных (рыбы, птицы, звери). Особенности питания животных. Цепи питания. Условия, необходимые для жизни животных (воздух, вода,



тепло, пища). Роль животных в природе и жизни людей, бережное отношение человека к животным. Охрана животных. Животные родного края, их названия, краткая характеристика на основе наблюдений.

Природные сообщества: лес, луг, пруд. Взаимосвязи в природном сообществе: растения — пища и укрытие для животных; животные — распространители плодов и семян растений. Влияние человека на природные сообщества. Природные сообщества родного края (2—3 примера на основе наблюдений). Правила нравственного поведения в природных сообществах.

Человек — часть природы. Общее представление о строении тела человека. Системы органов (опорно-двигательная, пищеварительная, дыхательная, кровеносная, нервная, органы чувств), их роль в жизнедеятельности организма. Измерение температуры тела человека, частоты пульса.

#### *Правила безопасной жизнедеятельности*

Здоровый образ жизни: двигательная активность (утренняя зарядка, динамические паузы), закаливание и профилактика заболеваний. Забота о здоровье и безопасности окружающих людей. Безопасность во дворе жилого дома (правила перемещения внутри двора и пересечения дворовой проезжей части, безопасные зоны электрических, газовых, тепловых подстанций и других опасных объектов инженерной инфраструктуры жилого дома, предупреждающие знаки безопасности). Правила безопасного поведения пассажира железнодорожного, водного и авиатранспорта (правила безопасного поведения на вокзалах и в аэропортах, безопасное поведение в вагоне, на борту самолёта, судна; знаки безопасности). Безопасность в Интернете (ориентирование в признаках мошеннических действий, защита персональной информации, правила коммуникации в мессенджерах и социальных группах) в условиях контролируемого доступа в Интернет.

#### **Универсальные учебные действия**

##### *Познавательные универсальные учебные действия:*

- проводить несложные наблюдения в природе (сезонные изменения, поведение животных) по предложенному и самостоятельно составленному плану; на основе результатов совместных с одноклассниками наблюдений (в парах, группах) делать выводы;
- устанавливать зависимость между внешним видом, особенностями поведения и условиями жизни животного;
- определять (в процессе рассматривания объектов и явлений) существенные признаки и отношения между объектами и явлениями;
- моделировать цепи питания в природном сообществе;
- различать понятия «век», «столетие», «историческое время»; соотносить историческое событие с датой (историческим периодом).

##### *Работа с информацией:*

- понимать, что работа с моделями Земли (глобус, карта) может дать полезную и интересную информацию о природе нашей планеты; находить на глобусе материки и океаны, воспроизводить их названия; находить на карте нашу страну, столицу, свой регион;
- читать несложные планы, соотносить условные обозначения с изображёнными объектами;
- находить по предложению учителя информацию в разных источниках — текстах, таблицах, схемах, в том числе в Интернете (в условиях контролируемого входа); соблюдать правила безопасности при работе в информационной среде.

##### *Коммуникативные универсальные учебные действия:*

- ориентироваться в понятиях, соотносить понятия и термины с их краткой характеристикой;
- понятия и термины, связанные с социальным миром (безопасность, семейный бюджет, памятник культуры);
- понятия и термины, связанные с миром природы (планета, материк, океан, модель Земли, царство природы, природное сообщество, цепь питания, Красная книга);
- понятия и термины, связанные с безопасной жизнедеятельностью (знаки дорожного

движения, дорожные ловушки, опасные ситуации, предвидение);

– описывать (характеризовать) условия жизни на Земле;

– на основе сравнения объектов природы описывать схожие, различные, индивидуальные признаки;

– приводить примеры, кратко характеризовать представителей разных царств природы;

– называть признаки (характеризовать) животного (растения) как живого организма;

– описывать (характеризовать) отдельные страницы истории нашей страны (в пределах изученного).

– *Регулятивные универсальные учебные действия:*

– планировать шаги по решению учебной задачи, контролировать свои действия (при небольшой помощи учителя);

– устанавливать причину возникающей трудности или ошибки, корректировать свои действия.

– *Совместная деятельность:*

– участвуя в совместной деятельности, выполнять роли руководителя (лидера), подчинённого; справедливо оценивать результаты деятельности участников, положительно реагировать на советы и замечания в свой адрес;

– выполнять правила совместной деятельности, признавать право другого человека иметь собственное суждение, мнение; самостоятельно разрешать возникающие конфликты с учётом этики общения.

#### **4 КЛАСС (68 ч)**

##### *Человек и общество*

Конституция — Основной закон Российской Федерации. Права и обязанности гражданина Российской Федерации. Президент Российской Федерации — глава государства. Политико-административная карта России. Общая характеристика родного края, важнейшие достопримечательности, знаменитые соотечественники.

Города России. Святые городов России. Главный город родного края: достопримечательности, история и характеристика отдельных исторических событий, связанных с ним.

Праздник в жизни общества как средство укрепления общественной солидарности и упрочения духовных связей между соотечественниками. Новый год, День защитника Отечества, Международный женский день, День весны и труда, День Победы, День России, День народного единства, День Конституции. Праздники и памятные даты своего региона. Уважение к культуре, истории, традициям своего народа и других народов, государственным символам России.

История Отечества. «Лента времени» и историческая карта. Наиболее важные и яркие события общественной и культурной жизни страны в разные исторические периоды: Государство Русь, Московское государство, Российская империя, СССР, Российская Федерация. Картины быта, труда, духовно-нравственные и культурные традиции людей в разные исторические времена. Выдающиеся люди разных эпох как носители базовых национальных ценностей. Наиболее значимые объекты списка Всемирного культурного наследия в России и за рубежом. Охрана памятников истории и культуры. Посильное участие в охране памятников истории и культуры своего края. Личная ответственность каждого человека за сохранность историко-культурного наследия своего края.

Правила нравственного поведения в социуме, отношение к людям независимо от их национальности, социального статуса, религиозной принадлежности.

##### *Человек и природа*

Методы познания окружающей природы: наблюдения, сравнения, измерения, опыты по исследованию природных объектов и явлений. Солнце — ближайшая к нам звезда, источник света и тепла для всего живого на Земле. Характеристика планет Солнечной системы. Естественные спутники планет. Смена дня и ночи на Земле. Вращение Земли как причина

смены дня и ночи. Обращение Земли вокруг Солнца и смена времён года. Формы земной поверхности: равнины, горы, холмы, овраги (общее представление, условное обозначение равнин и гор на карте). Равнины и горы России. Особенности поверхности родного края (краткая характеристика на основе наблюдений). Водоёмы, их разнообразие (океан, море, озеро, пруд, болото); река как водный поток; использование рек и водоёмов человеком. Крупнейшие реки и озёра России, моря, омывающие её берега, океаны. Водоёмы и реки родного края (названия, краткая характеристика на основе наблюдений).

Наиболее значимые природные объекты списка Всемирного наследия в России и за рубежом (2—3 объекта).

Природные зоны России: общее представление, основные природные зоны (климат, растительный и животный мир, особенности труда и быта людей, влияние человека на природу изучаемых зон, охрана природы). Связи в природных зонах.

Некоторые доступные для понимания экологические проблемы взаимодействия человека и природы. Охрана природных богатств: воды, воздуха, полезных ископаемых, растительного и животного мира. Правила нравственного поведения в природе. Международная Красная книга (отдельные примеры).

#### *Правила безопасной жизнедеятельности*

Здоровый образ жизни: профилактика вредных привычек. Безопасность в городе (планирование маршрутов с учётом транспортной инфраструктуры города; правила безопасного поведения в общественных местах, зонах отдыха, учреждениях культуры). Правила безопасного поведения велосипедиста с учётом дорожных знаков и разметки, сигналов и средств защиты велосипедиста. Безопасность в Интернете (поиск достоверной информации, опознавание государственных образовательных ресурсов и детских развлекательных порталов) в условиях контролируемого доступа в Интернет.

#### **Универсальные учебные действия**

##### *Познавательные универсальные учебные действия:*

- устанавливать последовательность этапов возрастного развития человека;
- конструировать в учебных и игровых ситуациях правила безопасного поведения в среде обитания;
- моделировать схемы природных объектов (строение почвы; движение реки, форма поверхности);
- соотносить объекты природы с принадлежностью к определённой природной зоне;
- классифицировать природные объекты по принадлежности к природной зоне;
- определять разрыв между реальным и желательным состоянием объекта (ситуации) на основе предложенных учителем вопросов.

##### *– Работа с информацией:*

- использовать умения работать с информацией, представленной в разных формах; оценивать объективность информации, учитывать правила безопасного использования электронных ресурсов школы;
- использовать для уточнения и расширения своих знаний об окружающем мире словари, справочники, энциклопедии, в том числе и Интернет (в условиях контролируемого выхода);
- на основе дополнительной информации делать сообщения (доклады) на предложенную тему, подготавливать презентацию, включая в неё иллюстрации, таблицы, диаграммы.

##### *Коммуникативные универсальные учебные действия:*

- ориентироваться в понятиях: организм, возраст, система органов; культура, долг, соотечественник, берестяная грамота, первопечатник, иконопись, объект Всемирного природного и культурного наследия;
- характеризовать человека как живой организм: раскрывать функции различных систем органов; объяснять особую роль нервной системы в деятельности организма;
- создавать текст-рассуждение: объяснять вред для здоровья и самочувствия организма вредных привычек;

- описывать ситуации проявления нравственных качеств — отзывчивости, доброты, справедливости и др.;
- составлять краткие суждения о связях и зависимостях в природе (на основе сезонных изменений, особенностей жизни природных зон, пищевых цепей);
- составлять небольшие тексты «Права и обязанности гражданина РФ»;
- создавать небольшие тексты о знаменательных страницах истории нашей страны (в рамках изученного).

*Регулятивные универсальные учебные действия:*

- самостоятельно планировать алгоритм решения учебной задачи; предвидеть трудности и возможные ошибки;
  - контролировать процесс и результат выполнения задания, корректировать учебные действия при необходимости;
  - адекватно принимать оценку своей работы; планировать работу над ошибками;
  - находить ошибки в своей и чужих работах, устанавливать их причины.
- Совместная деятельность:*
- выполнять правила совместной деятельности при выполнении разных ролей — руководитель, подчинённый, напарник, член большого коллектива;
  - ответственно относиться к своим обязанностям в процессе совместной деятельности, объективно оценивать свой вклад в общее дело;
  - анализировать ситуации, возникающие в процессе совместных игр, труда, использования инструментов, которые могут стать опасными для здоровья и жизни других людей.

**Планируемые результаты освоения учебного предмета  
«ОКРУЖАЮЩИЙ МИР»**

В младшем школьном возрасте многие психические и личностные новообразования находятся в стадии становления и не отражают завершённый этап их развития. Это происходит индивидуально в соответствии с возможностями ребёнка, темпом его обучаемости, особенностями социальной среды, в которой он живёт, поэтому выделять планируемые результаты освоения программы учебного предмета «Окружающий мир» в области личностных и метапредметных достижений по годам обучения нецелесообразно. Исходя из этого, планируемые результаты начинаются с характеристики обобщённых достижений в становлении личностных и метапредметных способов действий и качеств субъекта учебной деятельности, которые могут быть сформированы у младших школьников к концу обучения.

**ЛИЧНОСТНЫЕ РЕЗУЛЬТАТЫ**

Личностные результаты изучения предмета «Окружающий мир» характеризуют готовность обучающихся руководствоваться традиционными российскими социокультурными и духовно-нравственными ценностями, принятыми в обществе правилами и нормами поведения и должны отражать приобретение первоначального опыта деятельности обучающихся, в части:

***Гражданско-патриотического воспитания:***

- становление ценностного отношения к своей Родине — России; понимание особой роли многонациональной России в современном мире;
- осознание своей этнокультурной и российской гражданской идентичности, принадлежности к российскому народу, к своей национальной общности;
- сопричастность к прошлому, настоящему и будущему своей страны и родного края; проявление интереса к истории и многонациональной культуре своей страны, уважения к своему и другим народам;
- первоначальные представления о человеке как члене общества, осознание прав и ответственности человека как члена общества.

***Духовно-нравственного воспитания:***

- проявление культуры общения, уважительного отношения к людям, их взглядам, признанию их индивидуальности;
- принятие существующих в обществе нравственно-этических норм поведения и правил

межличностных отношений, которые строятся на проявлении гуманизма, сопереживания, уважения и доброжелательности;

– применение правил совместной деятельности, проявление способности договариваться, неприятие любых форм поведения, направленных на причинение физического и морального вреда другим людям.

***Эстетического воспитания:***

– понимание особой роли России в развитии общемировой художественной культуры, проявление уважительного отношения, восприимчивости и интереса к разным видам искусства, традициям и творчеству своего и других народов;

– использование полученных знаний в продуктивной и преобразующей деятельности, в разных видах художественной деятельности.

***Физического воспитания, формирования культуры здоровья и эмоционального благополучия:***

– соблюдение правил организации здорового и безопасного (для себя и других людей) образа жизни; выполнение правил безопасного поведения в окружающей среде (в том числе информационной);

– приобретение опыта эмоционального отношения к среде обитания, бережное отношение к физическому и психическому здоровью.

***Трудового воспитания:***

– осознание ценности трудовой деятельности в жизни человека и общества, ответственное потребление и бережное отношение к результатам труда, навыки участия в различных видах трудовой деятельности, интерес к различным профессиям.

***Экологического воспитания:***

– осознание роли человека в природе и обществе, принятие экологических норм поведения, бережного отношения к природе, неприятие действий, приносящих ей вред.

***Ценности научного познания:***

– ориентация в деятельности на первоначальные представления о научной картине мира;

– осознание ценности познания, проявление познавательного интереса, активности, инициативности, любознательности и самостоятельности в обогащении своих знаний, в том числе с использованием различных информационных средств.

***МЕТАПРЕДМЕТНЫЕ РЕЗУЛЬТАТЫ***

***Познавательные универсальные учебные действия:***

***1) Базовые логические действия:***

– понимать целостность окружающего мира (взаимосвязь природной и социальной среды обитания), проявлять способность ориентироваться в изменяющейся действительности;

– на основе наблюдений доступных объектов окружающего мира устанавливать связи и зависимости между объектами (часть — целое; причина — следствие; изменения во времени и в пространстве);

– сравнивать объекты окружающего мира, устанавливать основания для сравнения, устанавливать аналогии;

– объединять части объекта (объекты) по определённому признаку;

– определять существенный признак для классификации, классифицировать предложенные объекты;

– находить закономерности и противоречия в рассматриваемых фактах, данных и наблюдениях на основе предложенного алгоритма;

– выявлять недостаток информации для решения учебной (практической) задачи на основе предложенного алгоритма.

***2) Базовые исследовательские действия:***

– проводить (по предложенному и самостоятельно составленному плану или выдвинутому предположению) наблюдения, несложные опыты; проявлять интерес к экспериментам, проводимым под руководством учителя;

– определять разницу между реальным и желательным состоянием объекта (ситуации) на основе предложенных вопросов;

- формулировать с помощью учителя цель предстоящей работы, прогнозировать возможное развитие процессов, событий и последствия в аналогичных или сходных ситуациях;
- моделировать ситуации на основе изученного материала о связях в природе (живая и неживая природа, цепи питания; природные зоны), а также в социуме (лента времени; поведение и его последствия; коллективный труд и его результаты и др.);
- проводить по предложенному плану опыт, несложное исследование по установлению особенностей объекта изучения и связей между объектами (часть — целое, причина — следствие);
- формулировать выводы и подкреплять их доказательствами на основе результатов проведённого наблюдения (опыта, измерения, исследования).

### *3) Работа с информацией:*

- использовать различные источники для поиска информации, выбирать источник получения информации с учётом учебной задачи;
- согласно заданному алгоритму находить в предложенном источнике информацию, представленную в явном виде;
- распознавать достоверную и недостоверную информацию самостоятельно или на основе предложенного учителем способа её проверки;
- находить и использовать для решения учебных задач текстовую, графическую, аудиовизуальную информацию;
- читать и интерпретировать графически представленную информацию (схему, таблицу, иллюстрацию);
- соблюдать правила информационной безопасности в условиях контролируемого доступа в Интернет (с помощью учителя);
- анализировать и создавать текстовую, видео-, графическую, звуковую информацию в соответствии с учебной задачей;
- фиксировать полученные результаты в текстовой форме (отчёт, выступление, высказывание) и графическом виде (рисунок, схема, диаграмма).

### ***Коммуникативные универсальные учебные действия:***

- в процессе диалогов задавать вопросы, высказывать суждения, оценивать выступления участников;
- признавать возможность существования разных точек зрения; корректно и аргументированно высказывать своё мнение; приводить доказательства своей правоты;
- соблюдать правила ведения диалога и дискуссии; проявлять уважительное отношение к собеседнику;
- использовать смысловое чтение для определения темы, главной мысли текста о природе, социальной жизни, взаимоотношениях и поступках людей;
- создавать устные и письменные тексты (описание, рассуждение, повествование);
- конструировать обобщения и выводы на основе полученных результатов наблюдений и опытной работы, подкреплять их доказательствами;
- находить ошибки и восстанавливать деформированный текст об изученных объектах и явлениях природы, событиях социальной жизни;
- готовить небольшие публичные выступления с возможной презентацией (текст, рисунки, фото, плакаты и др.) к тексту выступления.

### ***Регулятивные универсальные учебные действия:***

#### *1) Самоорганизация:*

- планировать самостоятельно или с небольшой помощью учителя действия по решению учебной задачи;
- выстраивать последовательность выбранных действий и операций.

#### *2) Самоконтроль:*

- осуществлять контроль процесса и результата своей деятельности;
- находить ошибки в своей работе и устанавливать их причины; корректировать свои действия при необходимости (с небольшой помощью учителя);
- предвидеть возможность возникновения трудностей и ошибок, предусматривать способы

их предупреждения, в том числе в житейских ситуациях, опасных для здоровья и жизни.

### *3) Самооценка:*

– объективно оценивать результаты своей деятельности, соотносить свою оценку с оценкой учителя;

– оценивать целесообразность выбранных способов действия, при необходимости корректировать их.

### *Совместная деятельность:*

– понимать значение коллективной деятельности для успешного решения учебной (практической) задачи; активно участвовать в формулировании краткосрочных и долгосрочных целей совместной деятельности (на основе изученного материала по окружающему миру);

– коллективно строить действия по достижению общей цели: распределять роли, договариваться, обсуждать процесс и результат совместной работы;

– проявлять готовность руководить, выполнять поручения, подчиняться;

– выполнять правила совместной деятельности: справедливо распределять и оценивать работу каждого участника; считаться с наличием разных мнений; не допускать конфликтов, при их возникновении мирно разрешать без участия взрослого;

– ответственно выполнять свою часть работы.

## **ПРЕДМЕТНЫЕ РЕЗУЛЬТАТЫ ОСВОЕНИЯ ПРОГРАММЫ**

### **ПО ГОДАМ ОБУЧЕНИЯ**

#### **1 класс**

К концу обучения в **1 классе** обучающийся научится:

– называть себя и членов своей семьи по фамилии, имени, отчеству, профессии членов своей семьи, домашний адрес и адрес своей школы; проявлять уважение к семейным ценностям и традициям, соблюдать правила нравственного поведения в социуме и на природе;

– воспроизводить название своего населённого пункта, региона, страны;

– приводить примеры культурных объектов родного края, школьных традиций и праздников, традиций и ценностей своей семьи, профессий;

– различать объекты живой и неживой природы, объекты, созданные человеком, и природные материалы, части растений (корень, стебель, лист, цветок, плод, семя), группы животных (насекомые, рыбы, птицы, звери);

– описывать на основе опорных слов наиболее распространённые в родном крае дикорастущие и культурные растения, диких и домашних животных; сезонные явления в разные времена года; деревья, кустарники, травы; основные группы животных (насекомые, рыбы, птицы, звери); выделять их наиболее существенные признаки;

– применять правила ухода за комнатными растениями и домашними животными;

– проводить, соблюдая правила безопасного труда, несложные групповые и индивидуальные наблюдения (в том числе за сезонными изменениями в природе своей местности), измерения (в том числе вести счёт времени, измерять температуру воздуха) и опыты под руководством учителя;

– использовать для ответов на вопросы небольшие тексты о природе и обществе;

– оценивать ситуации, раскрывающие положительное и негативное отношение к природе; правила поведения в быту, в общественных местах;

– соблюдать правила безопасности на учебном месте школьника; во время наблюдений и опытов; безопасно пользоваться бытовыми электроприборами;

– соблюдать правила здорового питания и личной гигиены;

– соблюдать правила безопасного поведения пешехода;

– соблюдать правила безопасного поведения в природе;

– с помощью взрослых (учителя, родителей) пользоваться электронным дневником и электронными ресурсами школы.

#### **2 класс**

К концу обучения во **2 классе** обучающийся научится:

– находить Россию на карте мира, на карте России — Москву, свой регион и его главный город;

– узнавать государственную символику Российской Федерации (гимн, герб, флаг) и своего

региона;

– проявлять уважение к семейным ценностям и традициям, традициям своего народа и других народов, государственным символам России; соблюдать правила нравственного поведения в социуме и на природе;

– распознавать изученные объекты окружающего мира по их описанию, рисункам и фотографиям, различать их в окружающем мире;

– приводить примеры изученных традиций, обычаев и праздников народов родного края; важных событий прошлого и настоящего родного края; трудовой деятельности и профессий жителей родного края;

проводить, соблюдая правила безопасного труда, несложные наблюдения и опыты с природными объектами, измерения;

приводить примеры изученных взаимосвязей в природе, примеры, иллюстрирующие значение природы в жизни человека;

описывать на основе предложенного плана или опорных слов изученные культурные объекты (достопримечательности родного края, музейные экспонаты);

описывать на основе предложенного плана или опорных слов изученные природные объекты и явления, в том числе звёзды, созвездия, планеты;

группировать изученные объекты живой и неживой природы по предложенным признакам;

сравнивать объекты живой и неживой природы на основе внешних признаков;

ориентироваться на местности по местным природным признакам, Солнцу, компасу;

создавать по заданному плану развёрнутые высказывания о природе и обществе;

использовать для ответов на вопросы небольшие тексты о природе и обществе;

соблюдать правила нравственного поведения в социуме и в природе, оценивать примеры положительного и негативного отношения к объектам природы, проявления внимания, помощи людям, нуждающимся в ней;

– соблюдать правила безопасного поведения в школе, правила безопасного поведения пассажира наземного транспорта и метро;

– соблюдать режим дня и питания;

– безопасно использовать мессенджеры Интернета в условиях контролируемого доступа в Интернет; безопасно осуществлять коммуникацию в школьных сообществах с помощью учителя в случае необходимости.

### ***1 класс***

К концу обучения в **3 классе** обучающийся научится:

– различать государственную символику Российской Федерации (гимн, герб, флаг); проявлять уважение к государственным символам России и своего региона;

– проявлять уважение к семейным ценностям и традициям, традициям своего народа и других народов; соблюдать правила нравственного поведения в социуме;

– приводить примеры памятников природы, культурных объектов и достопримечательностей родного края; столицы России, городов РФ с богатой историей и культурой; российских центров декоративно-прикладного искусства; проявлять интерес и уважение к истории и культуре народов России;

– показывать на карте мира материка, изученные страны мира;

– различать расходы и доходы семейного бюджета;

– распознавать изученные объекты природы по их описанию, рисункам и фотографиям, различать их в окружающем мире;

– проводить по предложенному плану или инструкции небольшие опыты с природными объектами с использованием простейшего лабораторного оборудования и измерительных приборов; соблюдать безопасность проведения опытов;

– группировать изученные объекты живой и неживой природы, проводить простейшую классификацию;

– сравнивать по заданному количеству признаков объекты живой и неживой природы;

– описывать на основе предложенного плана изученные объекты и явления природы, выделяя их существенные признаки и характерные свойства;



- использовать различные источники информации о природе и обществе для поиска и извлечения информации, ответов на вопросы;
- использовать знания о взаимосвязях в природе, связи человека и природы для объяснения простейших явлений и процессов в природе, организме человека;
- фиксировать результаты наблюдений, опытной работы, в процессе коллективной деятельности обобщать полученные результаты и делать выводы;
- создавать по заданному плану собственные развёрнутые высказывания о природе, человеке и обществе, сопровождая выступление иллюстрациями (презентацией);
- соблюдать правила безопасного поведения пассажира железнодорожного, водного и авиатранспорта;
- соблюдать основы здорового образа жизни, в том числе требования к двигательной активности и принципы здорового питания;
- соблюдать основы профилактики заболеваний;
- соблюдать правила безопасного поведения во дворе жилого дома;
- соблюдать правила нравственного поведения на природе;
- безопасно использовать персональные данные в условиях контролируемого доступа в Интернет; ориентироваться в возможных мошеннических действиях при общении в мессенджерах.

## **2 класс**

К концу обучения в **4 классе** обучающийся научится:

- проявлять уважение к семейным ценностям и традициям, традициям своего народа и других народов, государственным символам России; соблюдать правила нравственного поведения в социуме;
- показывать на физической карте изученные крупные географические объекты России (горы, равнины, реки, озёра, моря, омывающие территорию России);
- показывать на исторической карте места изученных исторических событий;
- находить место изученных событий на «ленте времени»;
- знать основные права и обязанности гражданина Российской Федерации;
- соотносить изученные исторические события и исторических деятелей с веками и периодами истории России;
- рассказывать о государственных праздниках России, наиболее важных событиях истории России, наиболее известных российских исторических деятелях разных периодов, достопримечательностях столицы России и родного края;
- описывать на основе предложенного плана изученные объекты, выделяя их существенные признаки, в том числе государственную символику России и своего региона;
- проводить по предложенному/самостоятельно составленному плану или выдвинутому предположению несложные наблюдения, опыты с объектами природы с использованием простейшего лабораторного оборудования и измерительных приборов, следуя правилам безопасного труда;
- распознавать изученные объекты и явления живой и неживой природы по их описанию, рисункам и фотографиям, различать их в окружающем мире;
- группировать изученные объекты живой и неживой природы, самостоятельно выбирая признак для группировки; проводить простейшие классификации;
- сравнивать объекты живой и неживой природы на основе их внешних признаков и известных характерных свойств;
- использовать знания о взаимосвязях в природе для объяснения простейших явлений и процессов в природе (в том числе смены дня и ночи, смены времён года, сезонных изменений в природе своей местности, причины смены природных зон);
- называть наиболее значимые природные объекты Всемирного наследия в России и за рубежом (в пределах изученного);
- называть экологические проблемы и определять пути их решения;
- создавать по заданному плану собственные развёрнутые высказывания о природе и обществе;
- использовать различные источники информации для поиска и извлечения информации,

ответов на вопросы;

- соблюдать правила нравственного поведения на природе;
- осознавать возможные последствия вредных привычек для здоровья и жизни человека;
- соблюдать правила безопасного поведения при использовании объектов транспортной инфраструктуры населённого пункта, в театрах, кинотеатрах, торговых центрах, парках и зонах отдыха, учреждениях культуры (музеях, библиотеках и т.д.);
- соблюдать правила безопасного поведения при езде на велосипеде, самокате и других средствах индивидуальной мобильности;
- осуществлять безопасный поиск образовательных ресурсов и верифицированной информации в Интернете;
- соблюдать правила безопасного для здоровья использования электронных средств обучения.

## **ОСНОВЫ РЕЛИГИОЗНЫХ КУЛЬТУР И СВЕТСКОЙ ЭТИКИ**

Рабочая программа по учебному предмету «Основы религиозных культур и светской этики» на уровне начального общего образования составлена на основе Требований к результатам освоения основной образовательной программы начального общего образования, представленных в Федеральном государственном образовательном стандарте начального общего образования (Приказ Минпросвещения России от 31.05.2021 № 286), а также программы воспитания.

### ***Содержание учебного предмета***

#### **«ОСНОВЫ РЕЛИГИОЗНЫХ КУЛЬТУР И СВЕТСКОЙ ЭТИКИ»**

##### ***Модуль «Основы православной культуры»***

Россия — наша Родина. Введение в православную традицию. Культура и религия. Во что верят православные христиане. Добро и зло в православной традиции. Золотое правило нравственности. Любовь к ближнему. Отношение к труду. Долг и ответственность. Милосердие и сострадание. Православие в России. Православный храм и другие святыни. Символический язык православной культуры: христианское искусство (иконы, фрески, церковное пение, прикладное искусство), православный календарь. Праздники. Христианская семья и её ценности.

Любовь и уважение к Отечеству. Патриотизм многонационального и многоконфессионального народа России.

##### ***Модуль «Основы исламской культуры»***

Россия — наша Родина. Введение в исламскую традицию. Культура и религия. Пророк Мухаммад — образец человека и учитель нравственности в исламской традиции. Во что верят мусульмане. Добро и зло в исламской традиции. Нравственные основы ислама. Любовь к ближнему. Отношение к труду. Долг и ответственность. Милосердие и сострадание. Столпы ислама. Обязанности мусульман. Для чего построена и как устроена мечеть. Мусульманское летоисчисление и календарь. Ислам в России. Семья в исламе. Праздники исламских народов России: их происхождение и особенности проведения. Искусство ислама.

Любовь и уважение к Отечеству. Патриотизм многонационального и многоконфессионального народа России.

##### ***Модуль «Основы буддийской культуры»***

Россия — наша Родина. Введение в буддийскую духовную традицию. Культура и религия. Будда и его учение. Буддийские святыни. Будды и бодхисатвы. Семья в буддийской культуре и её ценности. Буддизм в России. Человек в буддийской картине мира. Буддийские символы. Буддийские ритуалы. Буддийские святыни. Буддийские священные сооружения. Буддийский храм. Буддийский календарь. Праздники в буддийской культуре. Искусство в буддийской культуре.

Любовь и уважение к Отечеству. Патриотизм многонационального и многоконфессионального народа России.

##### ***Модуль «Основы иудейской культуры»***

Россия — наша Родина. Введение в иудейскую духовную традицию. Культура и религия. Тора — главная книга иудаизма. Классические тексты иудаизма. Патриархи еврейского народа. Пророки и праведники в иудейской культуре. Храм в жизни иудеев. Назначение синагоги и её устройство. Суббота (Шабат) в иудейской традиции. Иудаизм в России. Традиции иудаизма в повседневной жизни евреев. Ответственное принятие заповедей. Еврейский дом. Еврейский календарь: его устройство и особенности. Еврейские праздники: их история и традиции. Ценности семейной жизни в иудейской традиции.

Любовь и уважение к Отечеству. Патриотизм многонационального и многоконфессионального народа России.

##### ***Модуль «Основы религиозных культур народов России»***

Россия — наша Родина. Культура и религия. Религиозная культура народов России. Мировые религии и иудаизм. Их основатели. Священные книги христианства, ислама, иудаизма, буддизма. Хранители предания в религиях. Человек в религиозных традициях народов России. Добро и зло. Священные сооружения. Искусство в религиозной культуре. Религия и мораль. Нравственные заповеди христианства, ислама, иудаизма, буддизма. Обычаи и обряды. Праздники и календари в религиях. Семья, семейные ценности. Долг, свобода, ответственность, труд. Милосердие, забота о слабых, взаимопомощь, социальные проблемы общества и отношение к ним разных религий.

Любовь и уважение к Отечеству. Патриотизм многонационального и многоконфессионального народа России.

#### ***Модуль «Основы светской этики»***

Россия — наша Родина. Этика и её значение в жизни человека. Праздники как одна из форм исторической памяти. Образцы нравственности в культуре Отечества, в культурах разных народов России. Государство и мораль гражданина, основной закон (Конституция) в государстве как источник российской светской (гражданской) этики. Трудовая мораль. Нравственные традиции предпринимательства. Что значит быть нравственным в наше время. Нравственные ценности, идеалы, принципы морали. Нормы морали. Семейные ценности и этика семейных отношений. Этикет. Образование как нравственная норма. Методы нравственного самосовершенствования.

Любовь и уважение к Отечеству. Патриотизм многонационального и многоконфессионального народа России.

### ***Планируемые результаты освоения учебного предмета «ОСНОВЫ РЕЛИГИОЗНЫХ КУЛЬТУР И СВЕТСКОЙ ЭТИКИ»***

#### ***ЛИЧНОСТНЫЕ РЕЗУЛЬТАТЫ***

В результате изучения предмета «Основы религиозных культур и светской этики» в 4классе у обучающегося будут сформированы следующие личностные результаты:

- понимать основы российской гражданской идентичности, испытывать чувство гордости за свою Родину;
- формировать национальную и гражданскую самоидентичность, осознавать свою этническую и национальную принадлежность;
- понимать значение гуманистических и демократических ценностных ориентаций;осознавать ценность человеческой жизни;
- понимать значение нравственных норм и ценностей как условия жизни личности, семьи, общества;
- осознавать право гражданина РФ исповедовать любую традиционную религию или не исповедовать никакой религии;
- строить своё общение, совместную деятельность на основе правил коммуникации: умения договариваться, мирно разрешать конфликты, уважать другое мнение, независимо от принадлежности собеседников к религии или к атеизму;
- соотносить свои поступки с нравственными ценностями, принятыми в российском обществе, проявлять уважение к духовным традициям народов России, терпимость к представителям разного вероисповедания;
- строить своё поведение с учётом нравственных норм и правил; проявлять в повседневной жизни доброту, справедливость, доброжелательность в общении, желание при необходимости прийти на помощь;
- понимать необходимость обогащать свои знания о духовно-нравственной культуре, стремиться анализировать своё поведение, избегать негативных поступков и действий, оскорбляющих других людей;

- понимать необходимость бережного отношения к материальным и духовным ценностям.

### ***МЕТАПРЕДМЕТНЫЕ РЕЗУЛЬТАТЫ:***

- овладевать способностью понимания и сохранения целей и задач учебной деятельности, поиска оптимальных средств их достижения;

- формировать умения планировать, контролировать и оценивать учебные действия в соответствии с поставленной задачей и условиями её реализации, определять и находить наиболее эффективные способы достижения результата, вносить соответствующие коррективы в процесс их реализации на основе оценки и учёта характера ошибок, понимать причины успеха/неуспеха учебной деятельности;

- совершенствовать умения в различных видах речевой деятельности и коммуникативных ситуациях; адекватное использование речевых средств и средств информационно-коммуникационных технологий для решения различных коммуникативных и познавательных задач;

- совершенствовать умения в области работы с информацией, осуществления информационного поиска для выполнения учебных заданий;

- овладевать навыками смыслового чтения текстов различных стилей и жанров, осознанного построения речевых высказываний в соответствии с задачами коммуникации;

- овладевать логическими действиями анализа, синтеза, сравнения, обобщения, классификации, установления аналогий и причинно-следственных связей, построения рассуждений, отнесения к известным понятиям;

- формировать готовность слушать собеседника и вести диалог, признавать возможность существования различных точек зрения и право каждого иметь свою собственную, уметь излагать своё мнение и аргументировать свою точку зрения и оценку событий;

- совершенствовать организационные умения в области коллективной деятельности, умения определять общую цель и пути её достижения, уметь договариваться о распределении ролей в совместной деятельности, адекватно оценивать собственное поведение и поведение окружающих.

### ***Универсальные учебные действия***

#### ***Познавательные УУД:***

- ориентироваться в понятиях, отражающих нравственные ценности общества — мораль, этика, этикет, справедливость, гуманизм, благотворительность, а также используемых в разных религиях (в пределах изученного);

- использовать разные методы получения знаний о традиционных религиях и светской этике (наблюдение, чтение, сравнение, вычисление);

- применять логические действия и операции для решения учебных задач: сравнивать, анализировать, обобщать, делать выводы на основе изучаемого фактического материала;

- признавать возможность существования разных точек зрения; обосновывать свои суждения, приводить убедительные доказательства;

- выполнять совместные проектные задания с опорой на предложенные образцы.

#### ***Работа с информацией:***

- воспроизводить прослушанную (прочитанную) информацию, подчёркивать её принадлежность к определённой религии и/или к гражданской этике;

- использовать разные средства для получения информации в соответствии с поставленной учебной задачей (текстовую, графическую, видео);

- находить дополнительную информацию к основному учебному материалу в разных информационных источниках, в том числе в Интернете (в условиях

контролируемого входа);

— анализировать, сравнивать информацию, представленную в разных источниках, с помощью учителя, оценивать её объективность и правильность.

***Коммуникативные УУД:***

— использовать смысловое чтение для выделения главной мысли религиозных притч, сказаний, произведений фольклора и художественной литературы, анализа и оценки жизненных ситуаций, раскрывающих проблемы нравственности, этики, речевого этикета;

— соблюдать правила ведения диалога и дискуссии; корректно задавать вопросы и высказывать своё мнение; проявлять уважительное отношение к собеседнику с учётом особенностей участников общения;

— создавать небольшие тексты-описания, тексты-рассуждения для воссоздания, анализа и оценки нравственно-этических идей, представленных в религиозных учениях и светской этике.

***Регулятивные УУД:***

— проявлять самостоятельность, инициативность, организованность в осуществлении учебной деятельности и в конкретных жизненных ситуациях; контролировать состояние своего здоровья и эмоционального благополучия, предвидеть опасные для здоровья и жизни ситуации и способы их предупреждения;

— проявлять готовность изменять себя, оценивать свои поступки, ориентируясь на нравственные правила и нормы современного российского общества; проявлять способность к сознательному самоограничению в поведении;

— анализировать ситуации, отражающие примеры положительного и негативного отношения к окружающему миру (природе, людям, предметам трудовой деятельности);

— выражать своё отношение к анализируемым событиям, поступкам, действиям: одобрять нравственные нормы поведения; осуждать проявление несправедливости, жадности, нечестности, зла;

— проявлять высокий уровень познавательной мотивации, интерес к предмету, желание больше узнать о других религиях и правилах светской этики и этикета.

***Совместная деятельность:***

— выбирать партнёра не только по личным симпатиям, но и по деловым качествам, корректно высказывать свои пожелания к работе, спокойно принимать замечания к своей работе, объективно их оценивать;

— владеть умениями совместной деятельности: подчиняться, договариваться, руководить; терпеливо и спокойно разрешать возникающие конфликты;

— готовить индивидуально, в парах, в группах сообщения по изученному и дополнительному материалу с иллюстративным материалом и видеопрезентацией.

***ПРЕДМЕТНЫЕ РЕЗУЛЬТАТЫ***

**Модуль «Основы православной культуры»**

Предметные результаты обучения по модулю «Основы православной культуры» должны обеспечивать следующие достижения обучающегося:

— выражать своими словами первоначальное понимание сущности духовного развития как осознания и усвоения человеком значимых для жизни представлений о себе, людях, окружающей действительности;

— выражать своими словами понимание значимости нравственного совершенствования роли в этом личных усилий человека, приводить примеры;

— выражать понимание и принятие значения российских традиционных духовных и нравственных ценностей, духовно-нравственной культуры народов России, российского общества как источника и основы духовного развития,

нравственного совершенствования;

— рассказывать о нравственных заповедях, нормах христианской морали, их значении в выстраивании отношений в семье, между людьми, в общении и деятельности;

— раскрывать основное содержание нравственных категорий в православной культуре, традиции (любовь, вера, милосердие, прощение, покаяние, сострадание, ответственность, послушание, грех как нарушение заповедей, борьба с грехом, спасение), основное содержание и соотношение ветхозаветных Десяти заповедей и Евангельских заповедей Блаженств, христианского нравственного идеала; объяснять «золотое правило нравственности» в православной христианской традиции;

— первоначальный опыт осмысления и нравственной оценки поступков, поведения (своих и других людей) с позиций православной этики;

— раскрывать своими словами первоначальные представления о мировоззрении (картине мира) в православии, вероучении о Боге-Троице, Творении, человеке, Богочеловеке Иисусе Христе как Спасителе, Церкви;

— рассказывать о Священном Писании Церкви — Библии (Ветхий Завет, Новый Завет, Евангелия и евангелисты), апостолах, святых и житиях святых, священнослужителях, богослужениях, молитвах, Таинствах (общее число Таинств, смысл Таинств Крещения, Причастия, Венчания, Исповеди), монашестве и монастырях в православной традиции;

— рассказывать о назначении и устройстве православного храма (собственно храм, притвор, алтарь, иконы, иконостас), нормах поведения в храме, общения с мирянами и священнослужителями;

— рассказывать о православных праздниках (не менее трёх, включая Воскресение Христово и Рождество Христово), православных постах, назначении поста;

— раскрывать основное содержание норм отношений в православной семье, обязанностей и ответственности членов семьи, отношении детей к отцу, матери, братьям и сёстрам, старшим по возрасту, предкам; православных семейных ценностей;

— распознавать христианскую символику, объяснять своими словами её смысл (право- славный крест) и значение в православной культуре;

— рассказывать о художественной культуре в православной традиции, об иконописи; выделять и объяснять особенности икон в сравнении с картинами;

— излагать основные исторические сведения о возникновении православной религиозной традиции в России (Крещение Руси), своими словами объяснять роль православия в становлении культуры народов России, российской культуры и государственности;

— первоначальный опыт поисковой, проектной деятельности по изучению православного исторического и культурного наследия в своей местности, регионе (храмы, монастыри, святыни, памятные и святые места), оформлению и представлению её результатов;

— приводить примеры нравственных поступков, совершаемых с опорой на этические нормы религиозной культуры и внутреннюю установку личности, поступать согласно своей совести;

— выражать своими словами понимание свободы мировоззренческого выбора, отношения человека, людей в обществе к религии, свободы вероисповедания; понимание российского общества как многоэтничного и многорелигиозного (приводить примеры), понимание российского общенародного (общенационального, гражданского) патриотизма, любви к Отечеству, нашей общей Родине — России; приводить примеры сотрудничества последователей традиционных религий;

— называть традиционные религии в России (не менее трёх, кроме

изучаемой), народы России, для которых традиционными религиями исторически являются православие, ислам, буддизм, иудаизм;

— выражать своими словами понимание человеческого достоинства, ценности человеческой жизни в православной духовно-нравственной культуре, традиции.

### ***Модуль «Основы исламской культуры»***

Предметные результаты освоения образовательной программы модуля «Основы исламской культуры» должны отражать сформированность умений:

— выражать своими словами первоначальное понимание сущности духовного развития как осознания и усвоения человеком значимых для жизни представлений о себе, людях, окружающей действительности;

— выражать своими словами понимание значимости нравственного совершенствования роли в этом личных усилий человека, приводить примеры;

— выражать понимание и принятие значения российских традиционных духовных и нравственных ценностей, духовно-нравственной культуры народов России, российского общества как источника и основы духовного развития, нравственного совершенствования;

— рассказывать о нравственных заповедях, нормах исламской религиозной морали, их значении в выстраивании отношений в семье, между людьми, в общении и деятельности;

— раскрывать основное содержание нравственных категорий в исламской культуре, традиции (вера, искренность, милосердие, ответственность, справедливость, честность, великодушие, скромность, верность, терпение, выдержка, достойное поведение, стремление к знаниям);

— первоначальный опыт осмысления и нравственной оценки поступков, поведения (своих и других людей) с позиций исламской этики;

— раскрывать своими словами первоначальные представления о мировоззрении (картине мира) в исламской культуре, единобожии, вере и её основах;

— рассказывать о Священном Коране и сунне — примерах из жизни пророка Мухаммада; о праведных предках, о ритуальной практике в исламе (намаз, хадж, пост, закят, дуа, зикр);

— рассказывать о назначении и устройстве мечети (минбар, михраб), нормах поведения в мечети, общения с верующими и служителями ислама;

— рассказывать о праздниках в исламе (Ураза-байрам, Курбан-байрам, Маулид);

— раскрывать основное содержание норм отношений в исламской семье, обязанностей и ответственности членов семьи; норм отношений детей к отцу, матери, братьям и сёстрам, старшим по возрасту, предкам; норм отношений с дальними родственниками, соседями; исламских семейных ценностей;

— распознавать исламскую символику, объяснять своими словами её смысл и охарактеризовать назначение исламского орнамента;

— рассказывать о художественной культуре в исламской традиции, религиозных напевах, каллиграфии, архитектуре, книжной миниатюре, религиозной атрибутике, одежде;

— излагать основные исторические сведения о возникновении исламской религиозной традиции в России, своими словами объяснять роль ислама в становлении культуры народов России, российской культуры и государственности;

— первоначальный опыт поисковой, проектной деятельности по изучению исламского исторического и культурного наследия в своей местности, регионе (мечети, медресе, памятные и святые места), оформлению и представлению её результатов;

— приводить примеры нравственных поступков, совершаемых с опорой на



этические нормы религиозной культуры и внутреннюю установку личности поступать согласно своей совести;

— выражать своими словами понимание свободы мировоззренческого выбора, отношения человека, людей в обществе к религии, свободы вероисповедания; понимание российского общества как многоэтничного и многорелигиозного (приводить примеры), понимание российского общенародного (общенационального, гражданского) патриотизма, любви к Отечеству, нашей общей Родине — России; приводить примеры сотрудничества последователей традиционных религий;

— называть традиционные религии в России (не менее трёх, кроме изучаемой), народы России, для которых традиционными религиями исторически являются православие, ислам, буддизм, иудаизм;

— выражать своими словами понимание человеческого достоинства, ценности человеческой жизни в исламской духовно-нравственной культуре, традиции.

### ***Модуль «Основы буддийской культуры»***

Предметные результаты освоения образовательной программы модуля «Основы буддийской культуры» должны отражать сформированность умений:

— выражать своими словами первоначальное понимание сущности духовного развития как осознания и усвоения человеком значимых для жизни представлений о себе, людях, окружающей действительности;

— выражать своими словами понимание значимости нравственного самосовершенствования и роли в этом личных усилий человека, приводить примеры;

— выражать понимание и принятие значения российских традиционных духовных и нравственных ценностей, духовно-нравственной культуры народов России, российского общества как источника и основы духовного развития, нравственного совершенствования;

— рассказывать о нравственных заповедях, нормах буддийской религиозной морали, их значении в выстраивании отношений в семье, между людьми, в общении и деятельности;

— раскрывать основное содержание нравственных категорий в буддийской культуре, традиции (сострадание, милосердие, любовь, ответственность, благие и неблагие деяния, освобождение, борьба с неведением, уверенность в себе, постоянство перемен, внимательность); основных идей (учения) Будды о сущности человеческой жизни, цикличности и значения сансары; понимание личности как совокупности всех поступков; значение понятий «правильное воззрение» и «правильное действие»;

— первоначальный опыт осмысления и нравственной оценки поступков, поведения (своих и других людей) с позиций буддийской этики;

— раскрывать своими словами первоначальные представления о мировоззрении (картине мира) в буддийской культуре, учении о Будде (буддах), бодхисаттвах, Вселенной, человеке, обществе, сангхе, сансаре и нирване; понимание ценности любой формы жизни как связанной с ценностью человеческой жизни и бытия;

— рассказывать о буддийских писаниях, ламах, службах; смысле принятия, восьмеричном пути и карме;

— рассказывать о назначении и устройстве буддийского храма, нормах поведения в храме, общении с мирскими последователями и ламами;

— рассказывать о праздниках в буддизме, аскезе;

— раскрывать основное содержание норм отношений в буддийской семье, обязанностей и ответственности членов семьи, отношении детей к отцу, матери, братьям и сёстрам, старшим по возрасту, предкам; буддийских семейных ценностей;

— распознавать буддийскую символику, объяснять своими словами её смысл

и значение в буддийской культуре;

— рассказывать о художественной культуре в буддийской традиции;

— излагать основные исторические сведения о возникновении буддийской религиозной традиции в истории и в России, своими словами объяснять роль буддизма в становлении культуры народов России, российской культуры и государственности;

— первоначальный опыт поисковой, проектной деятельности по изучению буддийского исторического и культурного наследия в своей местности, регионе (храмы, монастыри, святыни, памятные и святые места), оформлению и представлению её результатов;

— приводить примеры нравственных поступков, совершаемых с опорой на этические нормы религиозной культуры и внутреннюю установку личности, поступать согласно своей совести;

— выражать своими словами понимание свободы мировоззренческого выбора, отношения человека, людей в обществе к религии, свободы вероисповедания; понимание российского общества как многоэтнического и многорелигиозного (приводить примеры), понимание российского общенародного (общенационального, гражданского) патриотизма, любви к Отечеству, нашей общей Родине — России; приводить примеры сотрудничества последователей традиционных религий;

— называть традиционные религии в России (не менее трёх, кроме изучаемой), народы России, для которых традиционными религиями исторически являются православие, ислам, буддизм, иудаизм;

— выражать своими словами понимание человеческого достоинства, ценности человеческой жизни в буддийской духовно-нравственной культуре, традиции.

#### ***Модуль «Основы иудейской культуры»***

Предметные результаты освоения образовательной программы модуля «Основы иудейской культуры» должны отражать сформированность умений:

— выражать своими словами первоначальное понимание сущности духовного развития как осознания и усвоения человеком значимых для жизни представлений о себе, людях, окружающей действительности;

— выражать своими словами понимание значимости нравственного совершенствования роли в этом личных усилий человека, приводить примеры;

— выражать понимание и принятие значения российских традиционных духовных и нравственных ценностей, духовно-нравственной культуры народов России, российского общества как источника и основы духовного развития, нравственного совершенствования;

— рассказывать о нравственных заповедях, нормах иудейской морали, их значении в выстраивании отношений в семье, между людьми, в общении и деятельности;

— раскрывать основное содержание нравственных категорий в иудейской культуре, традиции (любовь, вера, милосердие, прощение, покаяние, сострадание, ответственность, послушание, исполнение заповедей, борьба с грехом и спасение), основное содержание и место заповедей (прежде всего, Десяти заповедей) в жизни человека; объяснять «золотое правило нравственности» в иудейской религиозной традиции;

— первоначальный опыт осмысления и нравственной оценки поступков, поведения (своих и других людей) с позиций иудейской этики;

— раскрывать своими словами первоначальные представления о мировоззрении (картине мира) в иудаизме, учение о единобожии, об основных принципах иудаизма;

— рассказывать о священных текстах иудаизма — Торе и Танахе, о Талмуде, произведениях выдающихся деятелей иудаизма, богослужениях, молитвах;

— рассказывать о назначении и устройстве синагоги, о раввинах, нормах поведения в синагоге, общения с мирянами и раввинами;

— рассказывать об иудейских праздниках (не менее четырёх, включая Рош-а-Шана, Йом-Киппур, Суккот, Песах), постах, назначении поста;

— раскрывать основное содержание норм отношений в еврейской семье, обязанностей и ответственности членов семьи, отношений детей к отцу, матери, братьям и сёстрам, старшим по возрасту, предкам; иудейских традиционных семейных ценностей;

— распознавать иудейскую символику, объяснять своими словами её смысл (магендовид) и значение в еврейской культуре;

— рассказывать о художественной культуре в иудейской традиции, каллиграфии, религиозных напевах, архитектуре, книжной миниатюре, религиозной атрибутике, одежде;

— излагать основные исторические сведения о появлении иудаизма на территории России, своими словами объяснять роль иудаизма в становлении культуры народов России, российской культуры и государственности;

— первоначальный опыт поисковой, проектной деятельности по изучению иудейского исторического и культурного наследия в своей местности, регионе (синагоги, кладбища, памятные и святые места), оформлению и представлению её результатов;

— приводить примеры нравственных поступков, совершаемых с опорой на этические нормы религиозной культуры и внутреннюю установку личности, поступать согласно своей совести;

— выражать своими словами понимание свободы мировоззренческого выбора, отношения человека, людей в обществе к религии, свободы вероисповедания; понимание российского общества как многоэтничного и многорелигиозного (приводить примеры), понимание российского общенародного (общенационального, гражданского) патриотизма, любви к Отечеству, нашей общей Родине — России; приводить примеры сотрудничества последователей традиционных религий;

— называть традиционные религии в России (не менее трёх, кроме изучаемой), народы России, для которых традиционными религиями исторически являются православие, ислам, буддизм, иудаизм;

— выражать своими словами понимание человеческого достоинства, ценности человеческой жизни в иудейской духовно-нравственной культуре, традиции.

### ***Модуль «Основы религиозных культур народов России»***

Предметные результаты освоения образовательной программы модуля «Основы религиозных культур народов России» должны отражать сформированность умений:

— выражать своими словами первоначальное понимание сущности духовного развития как осознания и усвоения человеком значимых для жизни представлений о себе, людях, окружающей действительности;

— выражать своими словами понимание значимости нравственного самосовершенствования и роли в этом личных усилий человека, приводить примеры;

— выражать понимание и принятие значения российских традиционных духовных и нравственных ценностей, духовно-нравственной культуры народов России, российского общества как источника и основы духовного развития, нравственного совершенствования;

— рассказывать о нравственных заповедях, нормах морали в традиционных религиях России (православие, ислам, буддизм, иудаизм), их значении в

выстраивании отношений в семье, между людьми;

— раскрывать основное содержание нравственных категорий (долг, свобода, ответственность, милосердие, забота о слабых, взаимопомощь) в религиозной культуре народов России (православии, исламе, буддизме, иудаизме); объяснять «золотое правило нравственности» в религиозных традициях;

— соотносить нравственные формы поведения с нравственными нормами, заповедями в традиционных религиях народов России;

— раскрывать своими словами первоначальные представления о мировоззрении (картине мира) в вероучении православия, ислама, буддизма, иудаизма; об основателях религий;

— рассказывать о священных писаниях традиционных религий народов России (Библия, Коран, Трипитака (Ганджур), Танах), хранителях предания и служителях религиозного культа (священники, муллы, ламы, раввины), религиозных обрядах, ритуалах, обычаях (1—2 примера);

— рассказывать о назначении и устройстве священных сооружений (храмов) традиционных религий народов России, основных нормах поведения в храмах, общения с верующими;

— рассказывать о религиозных календарях и праздниках традиционных религий народов России (православия, ислама, буддизма, иудаизма, не менее одного религиозного праздника каждой традиции);

— раскрывать основное содержание норм отношений в религиозной семье (православие, ислам, буддизм, иудаизм), общее представление о семейных ценностях в традиционных религиях народов России; понимание отношения к труду, учению в традиционных религиях народов России;

— распознавать религиозную символику традиционных религий народов России (православия, ислама, буддизма, иудаизма минимально по одному символу), объяснять своими словами её значение в религиозной культуре;

— рассказывать о художественной культуре традиционных религий народов России (православные иконы, исламская каллиграфия, буддийская танкопись); главных особенностях религиозного искусства православия, ислама, буддизма, иудаизма (архитектура, изобразительное искусство, язык и поэтика религиозных текстов, музыки или звуковой среды);

— излагать основные исторические сведения о роли традиционных религий в становлении культуры народов России, российского общества, российской государственности;

— первоначальный опыт поисковой, проектной деятельности по изучению исторического и культурного наследия традиционных религий народов России в своей местности, регионе (храмы, монастыри, святыни, памятные и святые места), оформлению и представлению её результатов;

— приводить примеры нравственных поступков, совершаемых с опорой на этические нормы религиозной культуры и внутреннюю установку личности поступать согласно своей совести;

— выражать своими словами понимание свободы мировоззренческого выбора, отношения человека, людей в обществе к религии, свободы вероисповедания; понимание российского общества как многоэтничного и многорелигиозного (приводить примеры), понимание российского общенародного (общенационального, гражданского) патриотизма, любви к Отечеству, нашей общей Родине — России; приводить примеры сотрудничества последователей традиционных религий;

— называть традиционные религии в России, народы России, для которых традиционными религиями исторически являются православие, ислам, буддизм, иудаизм;

— выражать своими словами понимание человеческого достоинства, ценности

человеческой жизни в традиционных религиях народов России.

### **Модуль «Основы светской этики»**

Предметные результаты освоения образовательной программы модуля «Основы светской этики» должны отражать сформированность умений:

— выражать своими словами первоначальное понимание сущности духовного развития как осознания и усвоения человеком значимых для жизни представлений о себе, людях, окружающей действительности;

— выражать своими словами понимание значимости нравственного самосовершенствования и роли в этом личных усилий человека, приводить примеры;

— выражать понимание и принятие значения российских традиционных духовных и нравственных ценностей, духовно-нравственной культуры народов России, российского общества как источника и основы духовного развития, нравственного совершенствования;

— рассказывать о российской светской (гражданской) этике как общепринятых в российском обществе нормах морали, отношений и поведения людей, основанных на российских традиционных духовных ценностях, конституционных правах, свободах и обязанностях человека и гражданина в России;

— раскрывать основное содержание нравственных категорий российской светской этики (справедливость, совесть, ответственность, сострадание, ценность и достоинство человеческой жизни, взаимоуважение, вера в добро, человеколюбие, милосердие, добродетели, патриотизм, труд) в отношениях между людьми в российском обществе; объяснять «золотое правило нравственности»;

— высказывать суждения оценочного характера о значении нравственности в жизни человека, семьи, народа, общества и государства; умение различать нравственные нормы и нормы этикета, приводить примеры;

— первоначальный опыт осмысления и нравственной оценки поступков, поведения (своих и других людей) с позиций российской светской (гражданской) этики;

— раскрывать своими словами первоначальные представления об основных нормах российской светской (гражданской) этики: любовь к Родине, российский патриотизм и гражданственность, защита Отечества; уважение памяти предков, исторического и культурного наследия и особенностей народов России, российского общества; уважение чести, достоинства, доброго имени любого человека; любовь к природе, забота о животных, охрана окружающей среды;

— рассказывать о праздниках как одной из форм исторической памяти народа, общества; российских праздниках (государственные, народные, религиозные, семейные праздники); российских государственных праздниках, их истории и традициях (не менее трёх), религиозных праздниках (не менее двух разных традиционных религий народов России), праздниках в своём регионе (не менее одного), о роли семейных праздников в жизни человека, семьи;

— раскрывать основное содержание понимания семьи, отношений в семье на основе российских традиционных духовных ценностей (семья — союз мужчины и женщины на основе взаимной любви для совместной жизни, рождения и воспитания детей; любовь и забота родителей о детях; любовь и забота детей о нуждающихся в помощи родителях; уважение старших по возрасту, предков); российских традиционных семейных ценностей;

— распознавать российскую государственную символику, символику своего региона, объяснять её значение; выражать уважение российской государственности, законов в российском обществе, законных интересов и прав людей, сограждан;

— рассказывать о трудовой морали, нравственных традициях трудовой деятельности, предпринимательства в России; выражать нравственную ориентацию

на трудолюбие, честный труд, уважение к труду, трудящимся, результатам труда;

— рассказывать о российских культурных и природных памятниках, о культурных и природных достопримечательностях своего региона;

— раскрывать основное содержание российской светской (гражданской) этики на примерах образцов нравственности, российской гражданственности и патриотизма в истории России;

— объяснять своими словами роль светской (гражданской) этики в становлении российской государственности;

— первоначальный опыт поисковой, проектной деятельности по изучению исторического и культурного наследия народов России, российского общества в своей местности, регионе, оформлению и представлению её результатов;

— приводить примеры нравственных поступков, совершаемых с опорой на этические нормы российской светской (гражданской) этики и внутреннюю установку личности поступать согласно своей совести;

— выражать своими словами понимание свободы мировоззренческого выбора, отношения человека, людей в обществе к религии, свободы вероисповедания; понимание российского общества как многоэтничного и многорелигиозного (приводить примеры), понимание российского общенародного (общенационального, гражданского) патриотизма, любви к Отечеству, нашей общей Родине — России; приводить примеры сотрудничества последователей традиционных религий;

— называть традиционные религии в России, народы России, для которых традиционными религиями исторически являются православие, ислам, буддизм, иудаизм;

— выражать своими словами понимание человеческого достоинства, ценности человеческой жизни в российской светской (гражданской) этике.

### ***ИЗОБРАЗИТЕЛЬНОЕ ИСКУССТВО***

#### **Содержание учебного предмета «ИЗОБРАЗИТЕЛЬНОЕ ИСКУССТВО»**

#### **1 КЛАСС**

##### ***Модуль «Графика»***

Расположение изображения на листе. Выбор вертикального или горизонтального формата листа в зависимости от содержания изображения.

Разные виды линий. Линейный рисунок. Графические материалы для линейного рисунка и их особенности. Приёмы рисования линиями.

Рисование с натуры: разные листья и их форма.

Представление о пропорциях: короткое — длинное. Развитие навыка видения соотношения частей целого (на основе рисунков животных).

Графическое пятно (ахроматическое) и представление о силуэте. Формирование навыка видения целостности. Цельная форма и её части.

##### ***Модуль «Живопись»***

Цвет как одно из главных средств выражения в изобразительном искусстве. Навыки работы гуашью в условиях урока. Краски «гуашь», кисти, бумага цветная и белая.

Три основных цвета. Ассоциативные представления, связанные с каждым цветом. Навыки смешения красок и получение нового цвета.

Эмоциональная выразительность цвета, способы выражения настроения в изображаемом сюжете.

Живописное изображение разных цветков по представлению и восприятию. Развитие навыков работы гуашью. Эмоциональная выразительность цвета.

Тематическая композиция «Времена года». Контрастные цветовые состояния времён

года.

Живопись (гуашь), аппликация или смешанная техника.

Техника монотипии. Представления о симметрии. Развитие воображения.

### ***Модуль «Скульптура»***

Изображение в объёме. Приёмы работы с пластилином; дощечка, стек, тряпочка.

Лепка зверушек из цельной формы (черепашки, ёжика, зайчика, птички и др.).

Приёмы вытягивания, вдавливания, сгибания, скручивания.

Лепка игрушки, характерной для одного из наиболее известных народных художественных промыслов (дымковская или каргопольская игрушка или по выбору учителя с учётом местных промыслов).

Бумажная пластика. Овладение первичными приёмами надрезания, закручивания, складывания.

Объёмная аппликация из бумаги и картона.

### ***Модуль «Декоративно-прикладное искусство»***

Узоры в природе. Наблюдение узоров в живой природе (в условиях урока на основе фото-графий). Эмоционально-эстетическое восприятие объектов действительности. Ассоциативное сопоставление с орнаментами в предметах декоративно-прикладного искусства.

Узоры и орнаменты, создаваемые людьми, и разнообразие их видов. Орнаменты геометрические и растительные. Декоративная композиция в круге или в полосе.

Представления о симметрии и наблюдение её в природе. Последовательное ведение работы над изображением бабочки по представлению, использование линии симметрии при составлении узора крыльев.

Орнамент, характерный для игрушек одного из наиболее известных народных художественных промыслов: дымковская или каргопольская игрушка (или по выбору учителя с учётом местных промыслов).

Дизайн предмета: изготовление нарядной упаковки путём складывания бумаги и аппликации.

Оригами — создание игрушки для новогодней ёлки. Приёмы складывания бумаги.

### ***Модуль «Архитектура»***

Наблюдение разнообразных архитектурных зданий в окружающем мире (по фотографиям), обсуждение особенностей и составных частей зданий.

Освоение приёмов конструирования из бумаги. Складывание объёмных простых геометрических тел. Овладение приёмами склеивания, надрезания и вырезания деталей; использование приёма симметрии.

Макетирование (или аппликация) пространственной среды сказочного города из бумаги, картона или пластилина.

### ***Модуль «Восприятие произведений искусства»***

Восприятие произведений детского творчества. Обсуждение сюжетного и эмоционального содержания детских работ.

Художественное наблюдение окружающего мира природы и предметной среды жизни человека в зависимости от поставленной аналитической и эстетической задачи наблюдения (установки).

Рассматривание иллюстраций детской книги на основе содержательных установок учителя в соответствии с изучаемой темой.

Знакомство с картиной, в которой ярко выражено эмоциональное состояние, или с картиной, написанной на сказочный сюжет (произведения В. М. Васнецова, М. А. Врубеля и другие по выбору учителя).

Художник и зритель. Освоение зрительских умений на основе получаемых знаний и творческих практических задач — установок наблюдения. Ассоциации из личного опыта учащихся и оценка эмоционального содержания произведений.

### ***Модуль «Азбука цифровой графики»***

Фотографирование мелких деталей природы, выражение ярких зрительных впечатлений. Обсуждение в условиях урока ученических фотографий, соответствующих изучаемой теме.

## **2 КЛАСС**

### **Модуль «Графика»**

Ритм линий. Выразительность линии. Художественные материалы для линейного рисунка и их свойства. Развитие навыков линейного рисунка.

Пастель и мелки – особенности и выразительные свойства графических материалов, приёмы работы.

Ритм пятен: освоение основ композиции. Расположение пятна на плоскости листа: сгущение, разброс, доминанта, равновесие, спокойствие и движение.

Пропорции — соотношение частей и целого. Развитие аналитических навыков видения пропорций. Выразительные свойства пропорций (на основе рисунков птиц).

Рисунок с натуры простого предмета. Расположение предмета на листе бумаги. Определение формы предмета. Соотношение частей предмета. Светлые и тёмные части предмета, тень под предметом. Штриховка. Умение внимательно рассматривать и анализировать форму натурального предмета.

Графический рисунок животного с активным выражением его характера. Аналитическое рассматривание графических произведений анималистического жанра.

### ***Модуль «Живопись»***

Цвета основные и составные. Развитие навыков смешивания красок и получения нового цвета. Приёмы работы гуашью. Разный характер мазков и движений кистью. Пастозное, плотное и прозрачное нанесение краски.

Акварель и её свойства. Акварельные кисти. Приёмы работы акварелью. Цвет тёплый и холодный — цветовой контраст.

Цвет тёмный и светлый (тональные отношения). Затемнение цвета с помощью тёмной краски и осветление цвета. Эмоциональная выразительность цветовых состояний и отношений.

Цвет открытый — звонкий и приглушённый, тихий. Эмоциональная выразительность цвета.

Изображение природы (моря) в разных контрастных состояниях погоды и соответствующих цветовых состояниях (туман, нежное утро, гроза, буря, ветер — по выбору учителя). Произведения И. К. Айвазовского.

Изображение сказочного персонажа с ярко выраженным характером (образ мужской или женский).

### ***Модуль «Скульптура»***

Лепка из пластилины или глины игрушки — сказочного животного по мотивам выбранного художественного народного промысла (филимоновская игрушка, дымковский петух, каргопольский Полкан и другие по выбору учителя с учётом местных промыслов). Способ лепки в соответствии с традициями промысла.

Лепка животных (кошка, собака, медвежонок и др.) с передачей характерной пластики движения. Соблюдение цельности формы, её преобразование и добавление деталей.

Изображение движения и статики в скульптуре: лепка из пластилина тяжёлой, неповоротливой и лёгкой, стремительной формы.

### ***Модуль «Декоративно-прикладное искусство»***

Наблюдение узоров в природе (на основе фотографий в условиях урока): снежинки, паутинки, роса на листьях и др. Ассоциативное сопоставление с орнаментами в предметах декоративно-прикладного искусства (кружево, вышивка, ювелирные изделия и др.).

Рисунок геометрического орнамента кружева или



вышивки. Декоративная композиция. Ритм пятен в декоративной аппликации. Поделки из подручных нехудожественных материалов.

Декоративные изображения животных в игрушках народных промыслов; филимоновские, дымковские, каргопольские игрушки (и другие по выбору учителя с учётом местных художественных промыслов).

Декор одежды человека. Разнообразие украшений. Традиционные народные женские и мужские украшения. Назначение украшений и их роль в жизни людей.

### ***Модуль «Архитектура»***

Конструирование из бумаги. Приёмы работы с полосой бумаги, разные варианты складывания, закручивания, надрезания. Макетирование пространства детской площадки.

Построение игрового сказочного города из бумаги (на основе сворачивания геометрических тел — параллелепипедов разной высоты, цилиндров с прорезями и наклейками); завивание, скручивание и складывание полоски бумаги (например, гармошкой).

Образ здания. Памятники отечественной или западноевропейской архитектуры с ярко выраженным характером здания. Рисунок дома для доброго или злого сказочного персонажа (иллюстрация сказки по выбору учителя).

### ***Модуль «Восприятие произведений искусства»***

Восприятие произведений детского творчества. Обсуждение сюжетного и эмоционального содержания детских работ.

Художественное наблюдение природы и красивых природных деталей, анализ их конструкции и эмоционального воздействия. Сопоставление их с рукотворными произведениями.

Восприятие орнаментальных произведений прикладного искусства (кружево, шитьё, резьба и роспись и др.).

Восприятие произведений живописи с активным выражением цветового состояния в природе. Произведения И. И. Левитана, А. И. Куинджи, Н. П. Крымова.

Восприятие произведений анималистического жанра в графике (произведения В. В. Ватагина, Е. И. Чарушина и др.) и в скульптуре (произведения В. В. Ватагина). Наблюдение животных с точки зрения их пропорций, характера движения, пластики.

### ***Модуль «Азбука цифровой графики»***

Компьютерные средства изображения. Виды линий (в программе Paint или другом графическом редакторе).

Компьютерные средства изображения. Работа с геометрическими фигурами. Трансформация и копирование геометрических фигур в программе Paint.

Освоение инструментов традиционного рисования (карандаш, кисточка, ластик, заливка и др.) в программе Paint на основе простых сюжетов (например, образ дерева).

Освоение инструментов традиционного рисования в программе Paint на основе темы «Тёплый и холодный цвета» (например, «Горящий костёр в синей ночи», «Перо жар-птицы» и др.).

Художественная фотография. Расположение объекта в кадре. Масштаб. Доминанта. Обсуждение в условиях урока ученических фотографий, соответствующих изучаемой теме.

## **3 КЛАСС**

### **Модуль «Графика»**

Эскизы обложки и иллюстраций к детской книге сказок (сказка по выбору). Рисунок буквицы. Макет книги-игрушки. Совмещение изображения и текста. Расположение иллюстраций и текста на развороте книги.

Поздравительная открытка. Открытка-пожелание. Композиция открытки:

совмещение текста (шрифта) и изображения. Рисунок открытки или аппликация.

Эскиз плаката или афиши. Совмещение шрифта и изображения. Особенности композиции плаката.

Графические зарисовки карандашами по памяти или на основе наблюдений и фотографий архитектурных достопримечательностей своего города.

Транспорт в городе. Рисунки реальных или фантастических машин.

Изображение лица человека. Строение, пропорции, взаиморасположение частей лица.

Эскиз маски для маскарада: изображение лица — маски персонажа с ярко выраженным характером. Аппликация из цветной бумаги.

### ***Модуль «Живопись»***

Создание сюжетной композиции «В цирке», использование гуаши или карандаша и акварели (по памяти и представлению).

Художник в театре: эскиз занавеса (или декораций сцены) для спектакля со сказочным сюжетом (сказка по выбору).

Тематическая композиция «Праздник в городе». Гуашь по цветной бумаге, возможно совмещение с наклейками в виде коллажа или аппликации.

Натюрморт из простых предметов с натуры или по представлению. «Натюрморт-автопортрет» из предметов, характеризующих личность ученика.

Пейзаж в живописи. Передача в пейзаже состояний в природе. Выбор для изображения времени года, времени дня, характера погоды и особенностей ландшафта (лес или поле, река или озеро); количество и состояние неба в изображении.

Портрет человека по памяти и представлению с опорой на натуру. Выражение в портрете (автопортрете) характера человека, особенностей его личности с использованием выразительных возможностей композиционного размещения в плоскости листа, особенностей пропорций и мимики лица, характера цветового решения, сильного или мягкого контраста, включения в композицию дополнительных предметов.

### ***Модуль «Скульптура»***

Создание игрушки из подручного нехудожественного материала, придание ей одушевлённого образа (добавления деталей лепных или из бумаги, ниток или других материалов).

Лепка сказочного персонажа на основе сюжета известной сказки или создание этого персонажа путём бумагопластики.

Освоение знаний о видах скульптуры (по назначению) и жанрах скульптуры (по сюжету изображения).

Лепка эскиза парковой скульптуры. Выражение пластики движения в скульптуре. Работа спластилином или глиной.

### ***Модуль «Декоративно-прикладное искусство»***

Приёмы исполнения орнаментов и выполнение эскизов украшения посуды из дерева и глины в традициях народных художественных промыслов Хохломы и Гжели (или в традициях других промыслов по выбору учителя).

Эскизы орнаментов для росписи тканей. Раппорт. Трафарет и создание орнамента при помощи печаток или штампов.

Эскизы орнамента для росписи платка: симметрия или асимметрия построения композиции, статика и динамика узора, ритмические чередования мотивов, наличие композиционного центра, роспись по канве. Рассматривание павловопосадских платков.

Проектирование (эскизы) декоративных украшений в городе: ажурные ограды, украшения фонарей, скамеек, киосков, подставок для цветов и др.

### ***Модуль «Архитектура»***

Зарисовки исторических памятников и архитектурных достопримечательностей города или села. Работа по наблюдению и по памяти, на основе использования

фотографий и образных представлений.

Проектирование садово-паркового пространства на плоскости (аппликация, коллаж) или в виде макета с использованием бумаги, картона, пенопласта и других подручных материалов.

Графический рисунок (индивидуально) или тематическое панно «Образ моего города» (села) в виде коллективной работы (композиционная склейка-аппликация рисунков зданий и других элементов городского пространства, выполненных индивидуально).

#### ***Модуль «Восприятие произведений искусства»***

Иллюстрации в детских книгах и дизайн детской книги. Рассмотрение и обсуждение иллюстраций известных российских иллюстраторов детских книг.

Восприятие объектов окружающего мира — архитектура, улицы города или села. Памятники архитектуры и архитектурные достопримечательности (по выбору учителя), их значение в современном мире.

Виртуальное путешествие: памятники архитектуры в Москве и Санкт-Петербурге (обзор памятников по выбору учителя).

Художественные музеи. Виртуальные путешествия в художественные музеи: Государственная Третьяковская галерея, Государственный Эрмитаж, Государственный Русский музей, Государственный музей изобразительных искусств имени А. С. Пушкина. Экскурсии в местные художественные музеи и галереи. Виртуальные экскурсии в знаменитые зарубежные художественные музеи (выбор музеев — за учителем). Осознание значимости и увлекательности посещения музеев; посещение знаменитого музея как событие; интерес к коллекции музея и искусству в целом.

Знания о видах пространственных искусств: виды определяются по назначению произведений в жизни людей.

Жанры в изобразительном искусстве — в живописи, графике, скульптуре — определяются предметом изображения; классификация и сравнение содержания произведений сходного сюжета (портреты, пейзажи и др.).

Представления о произведениях крупнейших отечественных художников-пейзажистов: И. И. Шишкина, И. И. Левитана, А. К. Саврасова, В. Д. Поленова, А. И. Куинджи, И. К. Айвазовского и др.

Представления о произведениях крупнейших отечественных портретистов: В. И. Сурикова, И. Е. Репина, В. А. Серова и др.

#### ***Модуль «Азбука цифровой графики»***

Построение в графическом редакторе различных по эмоциональному восприятию ритмов расположения пятен на плоскости: покой (статика), разные направления и ритмы движения (собрались, разбежались, догоняют, улетают и т. д.). Вместо пятен (геометрических фигур) могут быть простые силуэты машинок, птичек, облаков и др.

В графическом редакторе создание рисунка элемента орнамента (паттерна), его копирование, многократное повторение, в том числе с поворотами вокруг оси рисунка, и создание орнамента, в основе которого раппорт. Вариативное создание орнаментов на основе одного и того же элемента.

Изображение и изучение мимики лица в программе Paint (или другом графическом редакторе).

Совмещение с помощью графического редактора векторного изображения, фотографии и шрифта для создания плаката или поздравительной открытки.

Редактирование фотографий в программе Picture Manager: изменение яркости, контраста, насыщенности цвета; обрезка, поворот, отражение.

Виртуальные путешествия в главные художественные музеи и музеи местные (по выбору учителя).

## **4 КЛАСС**

### **Модуль «Графика»**

Правила линейной и воздушной перспективы: уменьшение размера изображения по мере удаления от первого плана, смягчения цветового и тонального контрастов.

Рисунок фигуры человека: основные пропорции и взаимоотношение частей фигуры, передача движения фигуры на плоскости листа: бег, ходьба, сидящая и стоящая фигуры.

Графическое изображение героев былин, древних легенд, сказок и сказаний разных народов.

Изображение города — тематическая графическая композиция; использование карандаша,

мелков, фломастеров (смешанная техника).

#### ***Модуль «Живопись»***

Красота природы разных климатических зон, создание пейзажных композиций (горный, степной, среднерусский ландшафт).

Портретные изображения человека по представлению и наблюдению с разным содержанием: женский или мужской портрет, двойной портрет матери и ребёнка, портрет пожилого человека, детский портрет или автопортрет, портрет персонажа по представлению (из выбранной культурной эпохи).

Тематические многофигурные композиции: коллективно созданные панно-аппликации из индивидуальных рисунков и вырезанных персонажей на темы праздников народов мира или в качестве иллюстраций к сказкам и легендам.

#### ***Модуль «Скульптура»***

Знакомство со скульптурными памятниками героям и мемориальными комплексами. Создание эскиза памятника народному герою. Работа с пластилином или глиной. Выражение значительности, трагизма и победительной силы.

#### ***Модуль «Декоративно-прикладное искусство»***

Орнаменты разных народов. Подчинённость орнамента форме и назначению предмета, в художественной обработке которого он применяется. Особенности символов и образительных мотивов в орнаментах разных народов. Орнаменты в архитектуре, на тканях, одежде, предметах быта и др.

Мотивы и назначение русских народных орнаментов. Деревянная резьба и роспись, украшение наличников и других элементов избы, вышивка, декор головных уборов и др.

Орнаментальное украшение каменной архитектуры в памятниках русской культуры, каменная резьба, росписи стен, изразцы.

Народный костюм. Русский народный праздничный костюм, символы и обереги в его декоре. Головные уборы. Особенности мужской одежды разных сословий, связь украшения костюма мужчины с родом его занятий.

Женский и мужской костюмы в традициях разных народов. Своеобразие одежды разных эпох и культур.

#### ***Модуль «Архитектура»***

Конструкция традиционных народных жилищ, их связь с окружающей природой: дома из дерева, глины, камня; юрта и её устройство (каркасный дом); изображение традиционных жилищ.

Деревянная изба, её конструкция и декор. Моделирование избы из бумаги или изображение на плоскости в технике аппликации её фасада и традиционного декора. Понимание тесной связи красоты и пользы, функционального и декоративного в архитектуре традиционного жилого деревянного дома. Разные виды изб и надворных построек.

Конструкция и изображение здания каменного собора: свод, нефы, закомары, глава, купол. Роль собора в организации жизни древнего города, собор как архитектурная доминанта.

Традиции архитектурной конструкции храмовых построек разных народов. Изображение типичной конструкции зданий: древнегреческий храм, готический или романский собор, мечеть, пагода.

Освоение образа и структуры архитектурного пространства древнерусского города. Крепостные стены и башни, торг, посад, главный собор. Красота и мудрость в организации города, жизнь в городе.

Понимание значения для современных людей сохранения культурного наследия.

#### ***Модуль «Восприятие произведений искусства»***

Произведения В. М. Васнецова, Б. М. Кустодиева, А. М. Васнецова, В. И. Сурикова, К. А. Коровина, А. Г. Венецианова, А. П. Рябушкина, И. Я. Билибина на темы истории и традиций русской отечественной культуры.

Примеры произведений великих европейских художников: Леонардо да Винчи, Рафаэля, Рембрандта, Пикассо (и других по выбору учителя).

Памятники древнерусского каменного зодчества: Московский Кремль, Новгородский детинец, Псковский кремль, Казанский кремль (и другие с учётом местных архитектурных комплексов, в том числе монастырских). Памятники русского деревянного зодчества. Архитектурный комплекс на острове Кижи.

Художественная культура разных эпох и народов. Представления об архитектурных, декоративных и изобразительных произведениях в культуре Древней Греции, других культур Древнего мира. Архитектурные памятники Западной Европы Средних веков и эпохи Возрождения. Произведения предметно-пространственной культуры, составляющие истоки, основания национальных культур в современном мире.

Памятники национальным героям. Памятник К. Минину и Д. Пожарскому скульптора И. П. Мартоса в Москве. Мемориальные ансамбли: Могила Неизвестного Солдата в Москве; памятник-ансамбль «Героям Сталинградской битвы» на Мамаевом кургане (и другие по выбору учителя).

#### ***Модуль «Азбука цифровой графики»***

Изображение и освоение в программе Paint правил линейной и воздушной перспективы: изображение линии горизонта и точки схода, перспективных сокращений, цветовых и тональных изменений.

Моделирование в графическом редакторе с помощью инструментов геометрических фигур конструкции традиционного крестьянского деревянного дома (избы) и различных вариантов его устройства. Моделирование конструкции разных видов традиционных жилищ разных народов (юрта, каркасный дом и др., в том числе с учётом местных традиций).

Моделирование в графическом редакторе с помощью инструментов геометрических фигур конструкций храмовых зданий разных культур: каменный православный собор, готический или романский собор, пагода, мечеть.

Построение в графическом редакторе с помощью геометрических фигур или на линейной основе пропорций фигуры человека, изображение различных фаз движения. Создание анимации схематического движения человека (при соответствующих технических условиях).

Анимация простого движения нарисованной фигурки: загрузить две фазы движения фигурки в виртуальный редактор GIF-анимации и сохранить простое повторяющееся движение своего рисунка.

Создание компьютерной презентации в программе PowerPoint на тему архитектуры, декоративного и изобразительного искусства выбранной эпохи или национальной культуры.

Виртуальные тематические путешествия по художественным музеям мира.

*Планируемые результаты освоения учебного предмета*

**«ИЗОБРАЗИТЕЛЬНОЕ  
ИСКУССТВО» ЛИЧНОСТНЫЕ РЕЗУЛЬТАТЫ**

В центре программы по изобразительному искусству в соответствии с ФГОС начального образования находится личностное развитие обучающихся, приобщение их к российским традиционным духовным ценностям, а также социализация личности.

Программа призвана обеспечить достижение обучающимися личностных результатов: уважения и ценностного отношения к своей Родине — России; ценностно-смысловые ориентации и установки, отражающие индивидуально-личностные позиции и социально значимые личностные качества;

духовно-нравственное развитие обучающихся;

мотивацию к познанию и обучению, готовность к саморазвитию и активному участию в социально-значимой деятельности;

позитивный опыт участия в творческой деятельности;

интерес к произведениям искусства и литературы, построенным на принципах нравственности и гуманизма, уважительного отношения и интереса к культурным традициям и творчеству своего и других народов.

*Патриотическое воспитание* осуществляется через освоение школьниками содержания традиций отечественной культуры, выраженной в её архитектуре, народном, декоративно-прикладном и изобразительном искусстве. Урок искусства воспитывает патриотизм не в декларативной форме, а в процессе восприятия и освоения в личной художественной деятельности конкретных знаний о красоте и мудрости, заложенных в культурных традициях.

*Гражданское воспитание* формируется через развитие чувства личной причастности к жизни общества и создающих качеств личности, приобщение обучающихся к ценностям отечественной и мировой культуры. Учебный предмет способствует пониманию особенностей жизни разных народов и красоты национальных эстетических идеалов. Коллективные творческие работы создают условия для разных форм художественно-творческой деятельности, способствуют пониманию другого человека, становлению чувства личной ответственности.

*Духовно-нравственное воспитание* является стержнем художественного развития обучающегося, приобщения его к искусству как сфере, концентрирующей в себе духовно-нравственного поиск человечества. Учебные задания направлены на развитие внутреннего мира обучающегося и воспитание его эмоционально-образной, чувственной сферы. Занятия искусством помогают школьнику обрести социально значимые знания. Развитие творческих способностей способствует росту самосознания, осознания себя как личности и члена общества.

*Эстетическое воспитание* — важнейший компонент и условие развития социально значимых отношений обучающихся, формирования представлений о прекрасном и безобразном, о высоком и низком. Эстетическое воспитание способствует формированию ценностных ориентаций школьников в отношении к окружающим людям, в стремлении к их пониманию, а также в отношении к семье, природе, труду, искусству, культурному наследию.

*Ценности познавательной деятельности* воспитываются как эмоционально окрашенный интерес к жизни людей и природы. Происходит это в процессе развития навыков восприятия и художественной рефлексии своих наблюдений в художественно-творческой деятельности. Навыки исследовательской деятельности развиваются при выполнении заданий культурно-исторической направленности.

*Экологическое воспитание* происходит в процессе художественно-эстетического наблюдения природы и её образа в произведениях искусства. Формирование

эстетических чувств способствует активному неприятию действий, приносящих вред окружающей среде.

*Трудовое воспитание* осуществляется в процессе личной художественно-творческой работы по освоению художественных материалов и удовлетворения от создания реального, практического продукта. Воспитываются стремление достичь результат, упорство, творческая инициатива, понимание эстетики трудовой деятельности. Важны также умения сотрудничать с одноклассниками, работать в команде, выполнять коллективную работу — обязательные требования к определённым заданиям по программе.

### **МЕТАПРЕДМЕТНЫЕ РЕЗУЛЬТАТЫ**

**1. Овладение универсальными познавательными действиями Пространственные представления и сенсорные способности:** характеризовать форму предмета, конструкции;

выявлять доминантные черты (характерные особенности) в визуальном образе; сравнивать плоскостные и пространственные объекты по заданным основаниям; находить ассоциативные связи между визуальными образами разных форм и предметов; сопоставлять части и целое в видимом образе, предмете, конструкции; анализировать пропорциональные отношения частей внутри целого и предметов между собой;

обобщать форму составной конструкции;

выявлять и анализировать ритмические отношения в пространстве и в изображении (визуальном образе) на установленных основаниях;

абстрагировать образ реальности при построении плоской композиции;

соотносить тональные отношения (тёмное — светлое) в пространственных и плоскостных объектах;

выявлять и анализировать эмоциональное воздействие цветовых отношений в пространственной среде и плоскостном изображении.

### **Базовые логические и исследовательские действия:**

проявлять исследовательские, экспериментальные действия в процессе освоения выразительных свойств различных художественных материалов;

проявлять творческие экспериментальные действия в процессе самостоятельного выполнения художественных заданий;

проявлять исследовательские и аналитические действия на основе определённых учебных установок в процессе восприятия произведений изобразительного искусства, архитектуры и продуктов детского художественного творчества;

использовать наблюдения для получения информации об особенностях объектов и состояния природы, предметного мира человека, городской среды;

анализировать и оценивать с позиций эстетических категорий явления природы и предметно-пространственную среду жизни человека;

формулировать выводы, соответствующие эстетическим, аналитическим и другим учебным установкам по результатам проведённого наблюдения;

использовать знаково-символические средства для составления орнаментов и декоративных композиций;

классифицировать произведения искусства по видам и, соответственно, по назначению в жизни людей;

классифицировать произведения изобразительного искусства по жанрам в качестве инструмента анализа содержания произведений;

ставить и использовать вопросы как исследовательский инструмент познания.

### **Работа с информацией:**

использовать электронные образовательные ресурсы;

уметь работать с электронными учебниками и учебными пособиями;  
выбирать источник для получения информации: поисковые системы Интернета, цифровые электронные средства, справочники, художественные альбомы и детские книги;

анализировать, интерпретировать, обобщать и систематизировать информацию, представленную в произведениях искусства, текстах, таблицах и схемах;

самостоятельно готовить информацию на заданную или выбранную тему и представлять её в различных видах: рисунках и эскизах, электронных презентациях;

осуществлять виртуальные путешествия по архитектурным памятникам, в отечественные художественные музеи и зарубежные художественные музеи (галереи) на основе установок и квестов, предложенных учителем;

соблюдать правила информационной безопасности при работе в сети Интернет.

## **2. *Овладение универсальными коммуникативными действиями***

Обучающиеся должны овладеть следующими действиями:

понимать искусство в качестве особого языка общения — межличностного (автор — зритель), между поколениями, между народами;

вести диалог и участвовать в дискуссии, проявляя уважительное отношение к оппонентам, сопоставлять свои суждения с суждениями участников общения, выявляя и корректно отстаивая свои позиции в оценке и понимании обсуждаемого явления;

находить общее решение и разрешать конфликты на основе общих позиций и учёта интересов в процессе совместной художественной деятельности;

демонстрировать и объяснять результаты своего творческого, художественного или исследовательского опыта;

анализировать произведения детского художественного творчества с позиций их содержания и в соответствии с учебной задачей, поставленной учителем;

признавать своё и чужое право на ошибку, развивать свои способности сопереживать, понимать намерения и переживания свои и других людей;

взаимодействовать, сотрудничать в процессе коллективной работы, принимать цель совместной деятельности и строить действия по её достижению, договариваться, выполнять поручения, подчиняться, ответственно относиться к своей задаче по достижению общего результата.

## **3. *Овладение универсальными регулятивными действиями***

Обучающиеся должны овладеть следующими действиями:

внимательно относиться и выполнять учебные задачи, поставленные учителем; соблюдать последовательность учебных действий при выполнении задания;

уметь организовывать своё рабочее место для практической работы, сохраняя порядок в окружающем пространстве и бережно относясь к используемым материалам;

соотносить свои действия с планируемыми результатами, осуществлять контроль своей деятельности в процессе достижения результата.

## ***ПРЕДМЕТНЫЕ***

### ***РЕЗУЛЬТАТЫ***

#### ***1 КЛАСС***

##### **Модуль «Графика»**

Осваивать навыки применения свойств простых графических материалов в самостоятельной творческой работе в условиях урока.

Приобретать первичный опыт в создании графического рисунка на основе знакомства средствами изобразительного языка.

Приобретать опыт аналитического наблюдения формы предмета, опыт обобщения и геометризации наблюдаемой формы как основы обучения рисунку.



Приобретать опыт создания рисунка простого (плоского) предмета с натуры.

Учиться анализировать соотношения пропорций, визуально сравнивать пространственные величины.

Приобретать первичные знания и навыки композиционного расположения изображения на листе.

Уметь выбирать вертикальный или горизонтальный формат листа для выполнения соответствующих задач рисунка.

Воспринимать учебную задачу, поставленную учителем, и решать её в своей практической художественной деятельности.

Уметь обсуждать результаты своей практической работы и работы товарищей с позиций соответствия их поставленной учебной задаче, с позиций выраженного в рисунке содержания и графических средств его выражения (в рамках программного материала).

### ***Модуль «Живопись»***

Осваивать навыки работы красками «гуашь» в условиях урока.

Знать три основных цвета; обсуждать и называть ассоциативные представления, которые рождает каждый цвет.

Осознавать эмоциональное звучание цвета и уметь формулировать своё мнение с опорой на опыт жизненных ассоциаций.

Приобретать опыт экспериментирования, исследования результатов смешения красок и получения нового цвета.

Вести творческую работу на заданную тему с опорой на зрительные впечатления, организованные педагогом.

### ***Модуль «Скульптура»***

Приобретать опыт аналитического наблюдения, поиска выразительных образных объёмных форм в природе (облака, камни, коряги, формы плодов и др.).

Осваивать первичные приёмы лепки из пластилина, приобретать представления о целостной форме в объёмном изображении.

Овладевать первичными навыками бумагопластики — создания объёмных форм из бумаги путём её складывания, надрезания, закручивания и др.

### ***Модуль «Декоративно-прикладное искусство»***

Уметь рассматривать и эстетически характеризовать различные примеры узоров в природе (в условиях урока на основе фотографий); приводить примеры, сопоставлять и искать ассоциации с орнаментами в произведениях декоративно-прикладного искусства.

Различать виды орнаментов по изобразительным мотивам: растительные, геометрические, анималистические.

Учиться использовать правила симметрии в своей художественной деятельности.

Приобретать опыт создания орнаментальной декоративной композиции (стилизованной:

декоративный цветок или птица).

Приобретать знания о значении и назначении украшений в жизни людей.

Приобретать представления о глиняных игрушках отечественных народных художественных промыслов (дымковская, каргопольская игрушки или по выбору учителя с учётом местных промыслов) и опыт практической художественной деятельности по мотивам игрушки выбранного промысла.

Иметь опыт и соответствующие возрасту навыки подготовки и оформления общего праздника.

### ***Модуль «Архитектура»***

Рассматривать различные произведения архитектуры в окружающем мире (по фотографиям в условиях урока); анализировать и характеризовать особенности и составные части рассматриваемых зданий.

Осваивать приёмы конструирования из бумаги, складывания объёмных простых геометрических тел.

Приобретать опыт пространственного макетирования (сказочный город) в форме коллективной игровой деятельности.

Приобретать представления о конструктивной основе любого предмета и первичные навыки анализа его строения.

#### ***Модуль «Восприятие произведений искусства»***

Приобретать умения рассматривать, анализировать детские рисунки с позиций их содержания и сюжета, настроения, композиции (расположения на листе), цвета, а также соответствия учебной задаче, поставленной учителем.

Приобретать опыт эстетического наблюдения природы на основе эмоциональных впечатлений с учётом учебных задач и визуальной установки учителя.

Приобретать опыт художественного наблюдения предметной среды жизни человека в зависимости от поставленной аналитической и эстетической задачи (установки).

Осваивать опыт эстетического восприятия и аналитического наблюдения архитектурных построек.

Осваивать опыт эстетического, эмоционального общения со станковой картиной, понимать значение зрительских умений и специальных знаний; приобретать опыт восприятия картин со сказочным сюжетом (В. М. Васнецова, М. А. Врубеля и других художников по выбору учителя), а также произведений с ярко выраженным эмоциональным настроением (например, натюрморты В. Ван Гога или А. Матисса).

Осваивать новый опыт восприятия художественных иллюстраций в детских книгах и отношения к ним в соответствии с учебной установкой.

#### ***Модуль «Азбука цифровой графики»***

Приобретать опыт создания фотографий с целью эстетического и целенаправленного наблюдения природы.

Приобретать опыт обсуждения фотографий с точки зрения того, с какой целью сделан снимок, насколько значимо его содержание и какова композиция в кадре.

## **2 КЛАСС**

### **Модуль «Графика»**

Осваивать особенности и приёмы работы новыми графическими художественными материалами; осваивать выразительные свойства твёрдых, сухих, мягких и жидких графических материалов.

Приобретать навыки изображения на основе разной по характеру и способу наложения линии.

Овладевать понятием «ритм» и навыками ритмической организации изображения как необходимой композиционной основы выражения содержания.

Осваивать навык визуального сравнения пространственных величин, приобретать умения соотносить пропорции в рисунках птиц и животных (с опорой на зрительские впечатления и анализ).

Приобретать умение вести рисунок с натуры, видеть пропорции объекта, расположение его в пространстве; располагать изображение на листе, соблюдая этапы ведения рисунка, осваивая навык штриховки.

#### ***Модуль «Живопись»***

Осваивать навыки работы цветом, навыки смешения красок, пастозное плотное и прозрачное нанесение краски; осваивать разный характер мазков и движений кистью, навыки создания выразительной фактуры и кроющие качества гуаши.

Приобретать опыт работы акварельной краской и понимать особенности работы прозрачной краской.

Знать названия основных и составных цветов и способы получения разных

оттенков со- ставного цвета.

Различать и сравнивать тёмные и светлые оттенки цвета; осваивать смешение цветных красок с белой и чёрной (для изменения их тона).

Знать о делении цветов на тёплые и холодные; уметь различать и сравнивать тёплые и холодные оттенки цвета.

Осваивать эмоциональную выразительность цвета: цвет звонкий и яркий, радостный; цветмягкий, «глухой» и мрачный и др.

Приобретать опыт создания пейзажей, передающих разные состояния погоды (туман, грозу и др.) на основе изменения тонального звучания цвета; приобретать опыт передачи разного цветового состояния моря.

Уметь в изображении сказочных персонажей выразить их характер (герои сказок добрые и злые, нежные и грозные); обсуждать, объяснять, какими художественными средствами удалось показать характер сказочных персонажей.

### ***Модуль «Скульптура»***

Познакомиться с традиционными игрушками одного из народных художественных промыслов; освоить приёмы и последовательность лепки игрушки в традициях выбранного промысла; выполнить в технике лепки фигурку сказочного зверя по мотивам традиций выбранного промысла (по выбору: филимоновская, абашевская, каргопольская, дымковская игрушки или с учётом местных промыслов).

Знать об изменениях скульптурного образа при осмотре произведения с разных сторон.

Приобретать в процессе лепки из пластилина опыт передачи движения цельной лепной формы и разного характера движения этой формы (изображения зверушки).

### ***Модуль «Декоративно-прикладное искусство»***

Рассматривать, анализировать и эстетически оценивать разнообразие форм в природе, воспринимаемых как узоры.

Сравнивать, сопоставлять природные явления — узоры (капли, снежинки, паутинки, роса на листьях, серёжки во время цветения деревьев и др.) — с рукотворными произведениями декоративного искусства (кружево, шитьё, ювелирные изделия и др.).

Приобретать опыт выполнения эскиза геометрического орнамента кружева или вышивки на основе природных мотивов.

Осваивать приёмы орнаментального оформления сказочных глиняных зверушек, созданных по мотивам народного художественного промысла (по выбору: филимоновская, абашевская, каргопольская, дымковская игрушки или с учётом местных промыслов).

Приобретать опыт преобразования бытовых подручных нехудожественных материалов в художественные изображения и поделки.

Рассматривать, анализировать, сравнивать украшения человека на примерах иллюстраций к народным сказкам лучших художников-иллюстраторов (например, И. Я. Билибина), когда украшения не только соответствуют народным традициям, но и выражают характер персонажа; учиться понимать, что украшения человека рассказывают о нём, выявляют особенности его характера, его представления о красоте.

Приобретать опыт выполнения красками рисунков украшений народных былинных персонажей.

### ***Модуль «Архитектура»***

Осваивать приёмы создания объёмных предметов из бумаги и объёмного декорирования предметов из бумаги.

Участвовать в коллективной работе по построению из бумаги пространственного макета сказочного города или детской площадки.

Рассматривать, характеризовать конструкцию архитектурных строений (по фотографиям в условиях урока), указывая составные части и их пропорциональные

соотношения.

Осваивать понимание образа здания, то есть его эмоционального воздействия.

Рассматривать, приводить примеры и обсуждать вид разных жилищ, домиков сказочных героев в иллюстрациях известных художников детской книги, развивая фантазию и внимание к архитектурным постройкам.

Приобретать опыт сочинения и изображения жилья для разных по своему характеру героев литературных и народных сказок.

#### ***Модуль «Восприятие произведений искусства»***

Обсуждать примеры детского художественного творчества с точки зрения выражения в них содержания, настроения, расположения изображения в листе, цвета и других средств художественной выразительности, а также ответа на поставленную учебную задачу.

Осваивать и развивать умения вести эстетическое наблюдение явлений природы, а также потребность в таком наблюдении.

Приобретать опыт эстетического наблюдения и художественного анализа произведений декоративного искусства и их орнаментальной организации (кружево, шитьё, резьба и роспись по дереву и ткани, чеканка и др.).

Приобретать опыт восприятия, эстетического анализа произведений отечественных художников-пейзажистов (И. И. Левитана, И. И. Шишкина, И. К. Айвазовского, А. И. Куинджи, Н. П. Крымова и других по выбору учителя), а также художников-анималистов (В. В. Ватагина, Е. И. Чарушина и других по выбору учителя).

Приобретать опыт восприятия, эстетического анализа произведений живописи западноевропейских художников с активным, ярким выражением настроения (В. Ван Гог, К. Моне, А. Матисс и других по выбору учителя).

Знать имена и узнавать наиболее известные произведения художников И. И. Левитана, И. И. Шишкина, И. К. Айвазовского, В. М. Васнецова, В. В. Ватагина, Е. И. Чарушина (и других по выбору учителя).

#### ***Модуль «Азбука цифровой графики»***

Осваивать возможности изображения с помощью разных видов линий в программе Paint (или другом графическом редакторе).

Осваивать приёмы трансформации и копирования геометрических фигур в программе Paint, а также построения из них простых рисунков или орнаментов.

Осваивать в компьютерном редакторе (например, Paint) инструменты и техники — карандаш, кисточка, ластик, заливка и др. — и создавать простые рисунки или композиции (например, образ дерева).

Осваивать композиционное построение кадра при фотографировании: расположение объекта в кадре, масштаб, доминанта.

Участвовать в обсуждении композиционного построения кадра в фотографии.

### **3 КЛАСС**

#### **Модуль «Графика»**

Приобретать представление о художественном оформлении книги, о дизайне книги, многообразии форм детских книг, о работе художников-иллюстраторов.

Получать опыт создания эскиза книжки-игрушки на выбранный сюжет: рисунок обложки с соединением шрифта (текста) и изображения, рисунок заглавной буквы, создание иллюстраций, размещение текста и иллюстраций на развороте.

Узнавать об искусстве шрифта и образных (изобразительных) возможностях надписи, о работе художника над шрифтовой композицией.

Создавать практическую творческую работу — поздравительную открытку, совмещающую в ней шрифт и изображение.

Узнавать о работе художников над плакатами и афишами.

Выполнять творческую композицию — эскиз афиши к выбранному спектаклю или фильму.

Узнавать основные пропорции лица человека, взаимное расположение частей лица.

Приобретать опыт рисования портрета (лица) человека.

Создавать маску сказочного персонажа с ярко выраженным характером лица (для карнавала или спектакля).

### ***Модуль «Живопись»***

Осваивать приёмы создания живописной композиции (натюрморта) по наблюдению натуры или по представлению.

Рассматривать, эстетически анализировать сюжет и композицию, эмоциональное настроение в натюрмортах известных отечественных художников.

Приобретать опыт создания творческой живописной работы — натюрморта с ярко выраженным настроением или «натюрморта-автопортрета».

Изображать красками портрет человека с опорой на натуру или по представлению. Создавать пейзаж, передавая в нём активное состояние природы.

Приобрести представление о деятельности художника в театре.

Создать красками эскиз занавеса или эскиз декораций к выбранному сюжету.

Познакомиться с работой художников по оформлению праздников.

Выполнить тематическую композицию «Праздник в городе» на основе наблюдений, по памяти и по представлению.

### ***Модуль «Скульптура»***

Приобрести опыт творческой работы: лепка сказочного персонажа на основе сюжета известной сказки (или создание этого персонажа в технике бумагопластики, по выбору учителя).

Учиться создавать игрушку из подручного нехудожественного материала путём добавления к ней необходимых деталей и тем самым «одушевления образа».

Узнавать о видах скульптуры: скульптурные памятники, парковая скульптура, мелкая пластика, рельеф (виды рельефа).

Приобретать опыт лепки эскиза парковой скульптуры.

### ***Модуль «Декоративно-прикладное искусство»***

Узнавать о создании глиняной и деревянной посуды: народные художественные промыслы Гжель и Хохлома.

Знакомиться с приёмами исполнения традиционных орнаментов, украшающих посуду Гжели и Хохломы; осваивать простые кистевые приёмы, свойственные этим промыслам; выполнить эскизы орнаментов, украшающих посуду (по мотивам выбранного художественного промысла).

Узнать о сетчатых видах орнаментов и их применении в росписи тканей, стен и др.; уметь рассуждать с опорой на зрительный материал о видах симметрии в сетчатом орнаменте.

Осваивать навыки создания орнаментов при помощи штампов и трафаретов.

Получить опыт создания композиции орнамента в квадрате (в качестве эскиза росписи женского платка).

### ***Модуль «Архитектура»***

Выполнить зарисовки или творческие рисунки по памяти и по представлению на тему исторических памятников или архитектурных достопримечательностей своего города.

Создать эскиз макета паркового пространства или участвовать в коллективной работе по созданию такого макета.

Создать в виде рисунков или объёмных аппликаций из цветной бумаги эскизы разнообразных малых архитектурных форм, наполняющих городское пространство.

Придумать и нарисовать (или выполнить в технике бумагопластики) транспортное

средство.

Выполнить творческий рисунок — создать образ своего города или села или участвовать в коллективной работе по созданию образа своего города или села (в виде коллажа).

### ***Модуль «Восприятие произведений искусства»***

Рассматривать и обсуждать содержание работы художника, ценностно и эстетически относиться к иллюстрациям известных отечественных художников детских книг, получая различную визуально-образную информацию; знать имена нескольких художников детской книги.

Рассматривать и анализировать архитектурные постройки своего города (села), характерные особенности улиц и площадей, выделять центральные по архитектуре здания и обсуждать их архитектурные особенности; приобретать представления, аналитический и эмоциональный опыт восприятия наиболее известных памятников архитектуры Москвы и Санкт-Петербурга (для жителей регионов на основе фотографий, телепередач и виртуальных путешествий), уметь обсуждать увиденные памятники.

Знать и уметь объяснять назначение основных видов пространственных искусств: изобразительных видов искусства — живописи, графики, скульптуры; архитектуры, дизайна, декоративно-прикладных видов искусства, а также деятельности художника в кино, в театре, на празднике.

Знать и уметь называть основные жанры живописи, графики и скульптуры, определяемые предметом изображения.

Знать имена крупнейших отечественных художников-пейзажистов: И. И. Шишкина, И. И. Левитана, А. К. Саврасова, В. Д. Поленова, А. И. Куинджи, И. К. Айвазовского и других (по выбору учителя), приобретать представления об их произведениях.

Осуществлять виртуальные интерактивные путешествия в художественные музеи, участвовать в исследовательских квестах, в обсуждении впечатлений от виртуальных путешествий.

Знать имена крупнейших отечественных портретистов: В. И. Сурикова, И. Е. Репина, В. А. Серова и других (по выбору учителя), приобретать представления об их произведениях.

Понимать значение музеев и называть, указывать, где находятся и чему посвящены их коллекции: Государственная Третьяковская галерея, Государственный Эрмитаж, Государственный Русский музей, Государственный музей изобразительных искусств имени А. С. Пушкина.

Знать, что в России много замечательных художественных музеев, иметь представление о коллекциях своих региональных музеев.

### ***Модуль «Азбука цифровой графики»***

Осваивать приёмы работы в графическом редакторе с линиями, геометрическими фигурами, инструментами традиционного рисования.

Применять получаемые навыки для усвоения определённых учебных тем, например: исследования свойств ритма и построения ритмических композиций, составления орнаментов путём различных повторений рисунка узора, простого повторения (раппорт), экспериментируя на свойствах симметрии; создание паттернов.

Осваивать с помощью создания схемы лица человека его конструкцию и пропорции; осваивать с помощью графического редактора схематическое изменение мимики лица.

Осваивать приёмы соединения шрифта и векторного изображения при создании поздравительных открыток, афиши и др.

Осваивать приёмы редактирования цифровых фотографий с помощью компьютерной программы Picture Manager (или другой): изменение яркости, контраста

и насыщенности цвета; обрезка изображения, поворот, отражение.

Осуществлять виртуальные путешествия в отечественные художественные музеи и, возможно, знаменитые зарубежные художественные музеи на основе установок и квестов, предложенных учителем.

#### **4 КЛАСС**

##### **Модуль «Графика»**

Осваивать правила линейной и воздушной перспективы и применять их в своей практической творческой деятельности.

Изучать основные пропорции фигуры человека, пропорциональные отношения отдельных частей фигуры и учиться применять эти знания в своих рисунках.

Приобретать представление о традиционных одеждах разных народов и представление о красоте человека в разных культурах; применять эти знания в изображении персонажей сказаний и легенд или просто представителей народов разных культур.

Создавать зарисовки памятников отечественной и мировой архитектуры.

##### **Модуль «Живопись»**

Выполнять живописное изображение пейзажей разных климатических зон (пейзаж гор, пейзаж степной или пустынной зоны, пейзаж, типичный для среднерусской природы).

Передавать в изображении народные представления о красоте человека, создавать образ женщины в русском народном костюме и образ мужчины в народном костюме.

Приобретать опыт создания портретов женских и мужских, портрета пожилого человека, детского портрета или автопортрета, портрета персонажа (по представлению из выбранной культурной эпохи).

Создавать двойной портрет (например, портрет матери и ребёнка).

Приобретать опыт создания композиции на тему «Древнерусский город».

Участвовать в коллективной творческой работе по созданию композиционного панно (аппликации из индивидуальных рисунков) на темы народных праздников (русского народного праздника и традиционных праздников у разных народов), в которых выражается обобщённый образ национальной культуры.

##### **Модуль «Скульптура»**

Лепка из пластилина эскиза памятника выбранному герою или участие в коллективной разработке проекта макета мемориального комплекса (работа выполняется после освоения собранного материала о мемориальных комплексах, существующих в нашей стране).

##### **Модуль «Декоративно-прикладное искусство»**

Исследовать и делать зарисовки особенностей, характерных для орнаментов разных народов или исторических эпох (особенности символов и стилизованных мотивов); показать в рисунках традиции использования орнаментов в архитектуре, одежде, оформлении предметов быта у разных народов, в разные эпохи.

Изучить и показать в практической творческой работе орнаменты, традиционные мотивы и символы русской народной культуры (в деревянной резьбе и росписи по дереву, вышивке, декоре головных уборов, орнаментах, которые характерны для предметов быта).

Получить представления о красоте русского народного костюма и головных женских уборов, особенностях мужской одежды разных сословий, а также о связи украшения костюма мужчины с родом его занятий и положением в обществе.

Познакомиться с женским и мужским костюмами в традициях разных народов, со своеобразием одежды в разных культурах и в разные эпохи.

##### **Модуль «Архитектура»**

Получить представление о конструкции традиционных жилищ у разных народов, об их связи с окружающей природой.

Познакомиться с конструкцией избы — традиционного деревянного жилого дома — и надворных построек; уметь строить из бумаги или изображать конструкцию избы; понимать и уметь объяснять тесную связь декора (украшений) избы с функциональным значением тех же деталей: единство красоты и пользы.

Иметь представления о конструктивных особенностях переносного жилища — юрты. Иметь знания, уметь объяснять и изображать традиционную конструкцию здания каменного древнерусского храма; знать примеры наиболее значительных древнерусских соборов и где они находятся; иметь представление о красоте и конструктивных особенностях памятников русского деревянного зодчества.

Иметь представления об устройстве и красоте древнерусского города, его архитектурном устройстве и жизни в нём людей.

Знать основные конструктивные черты древнегреческого храма, уметь его изобразить; иметь общее, целостное образное представление о древнегреческой культуре.

Иметь представление об основных характерных чертах храмовых сооружений, характерных для разных культур: готический (романский) собор в европейских городах, буддийская пагода, мусульманская мечеть; уметь изображать их.

Понимать и уметь объяснять, в чём заключается значимость для современных людей сохранения архитектурных памятников и исторического образа своей и мировой культуры.

#### ***Модуль «Восприятие произведений искусства»***

Формировать восприятие произведений искусства на темы истории и традиций русской отечественной культуры (произведения В. М. Васнецова, А. М. Васнецова, Б. М. Кустодиева, В. И. Сурикова, К. А. Коровина, А. Г. Венецианова, А. П. Рябушкина, И. Я. Билибина и других по выбору учителя).

Иметь образные представления о каменном древнерусском зодчестве (Московский Кремль, Новгородский детинец, Псковский кром, Казанский кремль и другие с учётом местных архитектурных комплексов, в том числе монастырских), о памятниках русского деревянного зодчества (архитектурный комплекс на острове Кижи).

Узнавать соборы Московского Кремля, Софийский собор в Великом Новгороде, храм Покрова на Нерли.

Уметь называть и объяснять содержание памятника К. Минину и Д. Пожарскому скульптора И. П. Мартоса в Москве.

Знать и узнавать основные памятники наиболее значимых мемориальных ансамблей и уметь объяснять их особое значение в жизни людей (мемориальные ансамбли: Могила Неизвестного Солдата в Москве; памятник-ансамбль «Героям Сталинградской битвы» на Мамаевом кургане; «Воин-освободитель» в берлинском Трептов-парке; Пискаревский мемориал в Санкт-Петербурге и другие по выбору учителя); знать о правилах поведения при посещении мемориальных памятников.

Иметь представления об архитектурных, декоративных и изобразительных произведениях в культуре Древней Греции, других культурах Древнего мира, в том числе Древнего Востока; уметь обсуждать эти произведения.

Узнавать, различать общий вид и представлять основные компоненты конструкции готических (романских) соборов; знать особенности архитектурного устройства мусульманских мечетей; иметь представление об архитектурном своеобразии здания буддийской пагоды.

Приводить примеры произведений великих европейских художников: Леонардо да Винчи, Рафаэля, Рембрандта, Пикассо и других (по выбору учителя).



### **Модуль «Азбука цифровой графики»**

Осваивать правила линейной и воздушной перспективы с помощью графических изображений и их варьирования в компьютерной программе Paint: изображение линии горизонта и точки схода, перспективных сокращений, цветовых и тональных изменений.

Моделировать в графическом редакторе с помощью инструментов геометрических фигур конструкцию традиционного крестьянского деревянного дома (избы) и различные варианты его устройства.

Использовать поисковую систему для знакомства с разными видами деревянного дома на основе избы и традициями и её украшений.

Осваивать строение юрты, моделируя её конструкцию в графическом редакторе с помощью инструментов геометрических фигур, находить в поисковой системе разнообразные модели юрты, её украшения, внешний и внутренний вид юрты.

Моделировать в графическом редакторе с помощью инструментов геометрических фигур конструкции храмовых зданий разных культур (каменный православный собор с закомарами, со сводами-нефами, главой, куполом; готический или романский собор; пагода; мечеть).

Построить пропорции фигуры человека в графическом редакторе с помощью геометрических фигур или на линейной основе; изобразить различные фазы движения, двигая части фигуры (при соответствующих технических условиях создать анимацию схематического движения человека).

Освоить анимацию простого повторяющегося движения изображения в виртуальном редакторе GIF-анимации.

Освоить и проводить компьютерные презентации в программе PowerPoint по темам изучаемого материала, собирая в поисковых системах нужный материал, или на основе собственных фотографий и фотографий своих рисунков; делать шрифтовые надписи наиболее важных определений, названий, положений, которые надо помнить и знать.

Совершать виртуальные тематические путешествия по художественным музеям мира.

## **2.1.1. МУЗЫКА**

### **Содержание учебного предмета**

#### **«МУЗЫКА» Модуль № 1 «Музыкальная грамота»**

Данный модуль является вспомогательным и не может изучаться в отрыве от других модулей. Освоение музыкальной грамоты не является самоцелью и всегда подчиняется задачам освоения исполнительского, в первую очередь певческого репертуара, а также задачам воспитания грамотного слушателя. Распределение ключевых тем модуля в рамках календарно- тематического планирования возможно по арочному принципу либо на регулярной основе по 5—10 минут на каждом уроке. Новые понятия и навыки после их освоения не исключаются из учебной деятельности, а используются в качестве актуального знания, практического багажа при организации работы над следующим музыкальным материалом.

#### **Весь мир звучит**

Звуки музыкальные и шумовые. Свойства звука: высота, громкость, длительность, тембр

#### **Звукоряд**

Нотный стан, скрипичный ключ. Ноты первой октавы

#### **Интонация**

Выразительные и изобразительные интонации

#### **Ритм**

Звуки длинные и короткие (восьмые и четвертные длительности), такт, тактовая черта

#### **Ритмический рисунок**

Длительности половинная, целая, шестнадцатые. Паузы. Ритмические рисунки.  
Ритмическая партитура

**Размер**

Равномерная пульсация. Сильные и слабые доли. Размеры 2/4, 3/4, 4/4

**Музыкальный язык**

Темп, тембр. Динамика (форте, пиано, крещендо, диминуэндо и др.). Штрихи (стаккато, легато, акцент и др.)

**Высота звуков**

Регистры. Ноты певческого диапазона. Расположение нот на клавиатуре. Знаки альтерации (диезы, бемоли, бекары)

**Мелодия**

Мотив, музыкальная фраза. Поступенное, плавное движение мелодии, скачки.

Мелодический рисунок

**Сопровождение**

Акомпанемент. Оstinato. Вступление, заключение, проигрыш

**Песня**

Куплетная форма. Запев, припев

**Лад**

Понятие лада. Семиступенные лады мажор и минор. Краска звучания. Ступеневый состав

**Пентатоника**

Пентатоника — пятиступенный лад, распространённый у многих народов

**Ноты в разных октавах**

Ноты второй и малой октавы. Басовый ключ

**Дополнительные обозначения в нотах**

Реприза, фермата, вольта, украшения (трели, форшлагги)

**Ритмические рисунки в размере 6/8**

Размер 6/8. Нота с точкой. Шестнадцатые. Пунктирный ритм

**Тональность. Гамма**

Тоника, тональность. Знаки при ключе. Мажорные и минорные тональности (до 2—3 знаков при ключе)

**Интервалы**

Понятие музыкального интервала. Тон, полутон. Консонансы: терция, кварта, квинта, секста, октава. Диссонансы: секунда, септима

**Гармония**

Аккорд. Трезвучие мажорное и минорное. Понятие фактуры. Фактуры аккомпанементабас-аккорд, аккордовая, арпеджио

**Музыкальная форма**

Контраст и повтор как принципы строения музыкального произведения. Двухчастная, трёхчастная и трёхчастная репризная форма. Рондо: рефрен и эпизоды

**Вариации**

Варьирование как принцип развития. Тема. Вариации

**Модуль № 2 «Народная музыка России»**

Данный модуль является одним из наиболее значимых. Цели воспитания национальной и гражданской идентичности, а также принцип «вхождения в музыку от родного порога» предполагают, что отправной точкой для освоения всего богатства и разнообразия музыки должна быть музыкальная культура родного края, своего народа, других народов нашей страны. Необходимо обеспечить глубокое и содержательное освоение основ традиционного фольклора, отталкиваясь в первую очередь от материнского и детского фольклора, календарных обрядов и праздников. Особое внимание необходимо уделить подлинному, аутентичному звучанию народной музыки, научить детей отличать настоящую народную музыку от

эстрадных шоу-программ, эксплуатирующих фольклорный колорит.

### **Край, в котором ты живёшь**

Музыкальные традиции малой Родины. Песни, обряды, музыкальные инструменты

### **Русский фольклор**

Русские народные песни (трудовые, солдатские, хороводные и др.). Детский фольклор(игровые, заклички, потешки, считалки, прибаутки)

### **Русские народные музыкальные инструменты**

Народные музыкальные инструменты (балалайка, рожок, свирель, гусли, гармонь, ложки).

Инструментальные наигрыши. Плясовые мелодии

### **Сказки, мифы и легенды**

Народные сказители. Русские народные сказания, былины. Эпос народов России.

Сказки и легенды о музыке и музыкантах

### **Жанры музыкального фольклора**

Фольклорные жанры, общие для всех народов: лирические, трудовые, колыбельные песни, танцы и пляски. Традиционные музыкальные инструменты

### **Народные праздники**

Обряды, игры, хороводы, праздничная символика — на примере одного или нескольких народных праздников

### **Первые артисты, народный**

**театр** Скоморохи. Ярмарочный

балаган. Вертеп **Фольклор**

**народов России**

Музыкальные традиции, особенности народной музыки республик Российской Федерации.

Жанры, интонации, музыкальные инструменты, музыканты-исполнители

### **Фольклор в творчестве профессиональных музыкантов**

Собиратели фольклора. Народные мелодии в обработке композиторов.

Народные жанры, интонации как основа для композиторского творчества.

### **Модуль № 3 «Музыка народов мира»**

Данный модуль является продолжением и дополнением модуля «Народная музыка России». «Между музыкой моего народа и музыкой других народов нет непреходимых границ» — тезис, выдвинутый Д. Б. Кабалевским во второй половине XX века, остаётся по-прежнему актуальным. Интонационная и жанровая близость русского, украинского и белорусского фольклора, межнациональные семьи с кавказскими, среднеазиатскими корнями

— это реальная картина культурного разнообразия, сохраняющегося в современной России.

Не менее важным фактором является принципиальная многомерность современной культуры, вбирающей в себя национальные традиции и стили народов всего мира. Изучение данного модуля в начальной школе соответствует не только современному облику музыкального искусства, но и принципиальным установкам концепции базовых национальных ценностей. Понимание и принятие через освоение произведений искусства — наиболее эффективный способ предупреждения этнических и расовых предрассудков, воспитания уважения к представителям других народов и религий.

### **Музыка наших соседей.**

Фольклор и музыкальные традиции других стран (песни, танцы, обычаи, музыкальные инструменты).

### **Модуль № 4 «Духовная музыка»**

Музыкальная культура Европы и России на протяжении нескольких столетий была представлена тремя главными направлениями — музыкой народной, духовной и светской. В рамках религиозной культуры были созданы подлинные шедевры

музыкального искусства. Изучение данного модуля поддерживает баланс, позволяет в рамках календарно-тематического планирования представить обучающимся максимально широкую сферу бытования музыкального искусства (варианты № 1, 3). Однако знакомство с отдельными произведениями, шедеврами духовной музыки возможно и в рамках изучения других модулей (вариант № 2).

### **Песни верующих.**

Молитва, хорал, песнопение, духовный стих. Образы духовной музыки в творчестве композиторов-классиков.

### **Модуль № 5 "Классическая музыка"**

Данный модуль является одним из важнейших. Шедевры мировой музыкальной классики составляют золотой фонд музыкальной культуры. Проверенные временем образцы камерных и симфонических сочинений позволяют раскрыть перед обучающимися богатую палитру мыслей и чувств, воплощённую в звуках музыкальным гением великих композиторов, воспитывать их музыкальный вкус на подлинно художественных произведениях.

### **Композиторы — детям.**

Детская музыка П. И. Чайковского, С. С. Прокофьева, Д. Б. Кабалевского и др.  
Понятие жанра.

Песня, танец, марш

### **Оркестр.**

Оркестр — большой коллектив музыкантов. Дирижёр, партитура, репетиция.  
Жанр концерта — музыкальное соревнование солиста с оркестром.

### **Музыкальные инструменты. Фортепиано.**

Рояль и пианино. История изобретения фортепиано, «секрет» названия инструмента (форте + пиано). «Предки» и «наследники» фортепиано (клавесин, синтезатор).

### **Музыкальные инструменты. Флейта.**

Предки современной флейты. Легенда о нимфе Сиринкс. Музыка для флейты соло, флейты в сопровождении фортепиано, оркестра.

### **Музыкальные инструменты. Скрипка, виолончель.**

Певучесть тембров струнных смычковых инструментов. Композиторы, сочинявшие скрипичную музыку. Знаменитые исполнители, мастера, изготавливавшие инструменты.

### **Модуль № 6 «Современная музыкальная культура»**

Наряду с важнейшими сферами музыкальной культуры (музыка народная, духовная и светская), сформировавшимися в прошлые столетия, правомерно выделить в отдельный пласт современную музыку. Объективной сложностью в данном случае является вычленение явлений, персоналий и произведений, действительно достойных внимания, тех, которые не забудутся через несколько лет как случайное веяние моды. В понятие «современная музыка» входит широкий круг явлений (от академического авангарда до фри-джаза, от эмбиента до рэпа и т. д.), для восприятия которых требуется специфический и разнообразный музыкальный опыт. Поэтому в начальной школе необходимо заложить основы для последующего развития в данном направлении. Помимо указанных в модуле тематических блоков, существенным вкладом в такую подготовку является разучивание и исполнение песен современных композиторов, написанных современным музыкальным языком. При этом необходимо удерживать баланс между современностью песни и её доступностью детскому восприятию, соблюдать критерии отбора материала с учётом требований художественного вкуса, эстетичного вокально-хорового звучания.

**Музыка для детей: мультфильмы.** Любимые мультфильмы и музыка, которая звучит повседневно в нашей жизни. Знакомство с композиторами-песенниками, создающими современные музыкальные образы.

## **Модуль № 7 "Музыка театра и кино"**

Модуль «Музыка театра и кино» тесно переплетается с модулем «Классическая музыка», может стыковаться по ряду произведений с модулями «Современная музыка» (мюзикл),

«Музыка в жизни человека» (музыкальные портреты, музыка о войне).

Для данного модуля особенно актуально сочетание различных видов урочной и внеурочной деятельности, таких как театрализованные постановки силами обучающихся, посещение музыкальных театров, коллективный просмотр фильмов.

### **Музыкальная сказка на сцене, на экране.**

Характеры персонажей, отражённые в музыке. Тембр голоса. Соло. Хор, ансамбль.

## **Модуль № 8 «Музыка в жизни человека»**

Главное содержание данного модуля сосредоточено вокруг рефлексивного исследования обучающимися психологической связи музыкального искусства и внутреннего мира человека. Основным результатом его освоения является развитие эмоционального интеллекта школьников, расширение спектра переживаемых чувств и их оттенков, осознание собственных душевных движений, способность к сопереживанию как при восприятии произведений искусства, так и в непосредственном общении с другими людьми. Формы бытования музыки, типичный комплекс выразительных средств музыкальных жанров выступают как обобщённые жизненные ситуации, порождающие различные чувства и настроения. Сверхзадача модуля — воспитание чувства прекрасного, пробуждение и развитие эстетических потребностей.

### **Музыка вокруг нас**

Музыка и ее роль в повседневной жизни человека. Композитор-исполнитель-слушатель. Первые опыты вокальных, ритмических и пластических импровизаций. Выразительное исполнение сочинений разных жанров и стилей. Рождение музыки как естественное проявление человеческого состояния.

### **Планируемые результаты освоения учебного предмета**

#### **«МУЗЫКА» ЛИЧНОСТНЫЕ РЕЗУЛЬТАТЫ**

Личностные результаты освоения рабочей программы по музыке для начального общего образования достигаются во взаимодействии учебной и воспитательной работы, урочной и внеурочной деятельности. Они должны отражать готовность обучающихся руководствоваться системой позитивных ценностных ориентаций, в том числе в части:

#### ***Гражданско-патриотического воспитания:***

осознание российской гражданской идентичности; знание Гимна России и традиций его исполнения, уважение музыкальных символов и традиций республик Российской Федерации; проявление интереса к освоению музыкальных традиций своего края, музыкальной культуры народов России; уважение к достижениям отечественных мастеров культуры; стремление участвовать в творческой жизни своей школы, города, республики.

#### ***Духовно-нравственного воспитания:***

признание индивидуальности каждого человека; проявление сопереживания, уважения и доброжелательности; готовность придерживаться принципов взаимопомощи и творческого сотрудничества в процессе непосредственной музыкальной и учебной деятельности.

#### ***Эстетического воспитания:***

восприимчивость к различным видам искусства, музыкальным традициям и творчеству своего и других народов; умение видеть прекрасное в жизни, наслаждаться красотой; стремление к самовыражению в разных видах искусства.

#### ***Ценности научного познания:***

первоначальные представления о единстве и особенностях художественной и научной картины мира; познавательные интересы, активность, инициативность, любознательность и самостоятельность в познании.

***Физического воспитания, формирования культуры здоровья и эмоционального благополучия:***

соблюдение правил здорового и безопасного (для себя и других людей) образа жизни в окружающей среде; бережное отношение к физиологическим системам организма, задействованным в музыкально-исполнительской деятельности (дыхание, артикуляция, музыкальный слух, голос); профилактика умственного и физического утомления с использованием возможностей музыкотерапии.

***Трудового воспитания:***

установка на активное участие в практической деятельности; трудолюбие в учёбе, настойчивость в достижении поставленных целей; интерес к практическому изучению профессий в сфере культуры и искусства; уважение к труду и результатам трудовой деятельности.

***Экологического воспитания:***

бережное отношение к природе; неприятие действий, приносящих ей вред.

**МЕТАПРЕДМЕТНЫЕ РЕЗУЛЬТАТЫ**

Метапредметные результаты освоения основной образовательной программы, формируемые при изучении предмета «Музыка»:

**1. Овладение универсальными познавательными действиями**

*Базовые логические действия:*

— сравнивать музыкальные звуки, звуковые сочетания, произведения, жанры; устанавливать основания для сравнения, объединять элементы музыкального звучания по определённому признаку;

— определять существенный признак для классификации, классифицировать предложенные объекты (музыкальные инструменты, элементы музыкального языка, произведения, исполнительские составы и др.);

— находить закономерности и противоречия в рассматриваемых явлениях музыкального искусства, сведениях и наблюдениях за звучащим музыкальным материалом на основе предложенного учителем алгоритма;

— выявлять недостаток информации, в том числе слуховой, акустической для решения учебной (практической) задачи на основе предложенного алгоритма;

— устанавливать причинно-следственные связи в ситуациях музыкального восприятия и исполнения, делать выводы.

*Базовые исследовательские действия:*

— на основе предложенных учителем вопросов определять разрыв между реальным и желательным состоянием музыкальных явлений, в том числе в отношении собственных музыкально-исполнительских навыков;

— с помощью учителя формулировать цель выполнения вокальных и слуховых упражнений, планировать изменения результатов своей музыкальной деятельности, ситуации совместного музицирования;

— сравнивать несколько вариантов решения творческой, исполнительской задачи, выбирать наиболее подходящий (на основе предложенных критериев);

— проводить по предложенному плану опыт, несложное исследование по установлению особенностей предмета изучения и связей между музыкальными объектами и явлениями (часть — целое, причина — следствие);

— формулировать выводы и подкреплять их доказательствами на основе результатов проведённого наблюдения (в том числе в форме двигательного моделирования, звукового эксперимента, классификации, сравнения, исследования);

— прогнозировать возможное развитие музыкального процесса, эволюции

культурных явлений в различных условиях.

*Работа с информацией:*

- выбирать источник получения информации;
- согласно заданному алгоритму находить в предложенном источнике информацию, представленную в явном виде;
- распознавать достоверную и недостоверную информацию самостоятельно или на основании предложенного учителем способа её проверки;
- соблюдать с помощью взрослых (учителей, родителей (законных представителей) обучающихся) правила информационной безопасности при поиске информации в сети Интернет;
- анализировать текстовую, видео-, графическую, звуковую, информацию в соответствии с учебной задачей;
- анализировать музыкальные тексты (акустические и нотные) по предложенному учителем алгоритму;
- самостоятельно создавать схемы, таблицы для представления информации.

## **2. Владение универсальными коммуникативными действиями**

*Невербальная коммуникация:*

- воспринимать музыку как специфическую форму общения людей, стремиться понять эмоционально-образное содержание музыкального высказывания;
- выступать перед публикой в качестве исполнителя музыки (соло или в коллективе);
- передавать в собственном исполнении музыки художественное содержание, выражать настроение, чувства, личное отношение к исполняемому произведению;
- осознанно пользоваться интонационной выразительностью в обыденной речи, понимать культурные нормы и значение интонации в повседневном общении.

*Вербальная коммуникация:*

- воспринимать и формулировать суждения, выражать эмоции в соответствии с целями и условиями общения в знакомой среде;
- проявлять уважительное отношение к собеседнику, соблюдать правила ведения диалога и дискуссии;
- признавать возможность существования разных точек зрения;
- корректно и аргументированно высказывать своё мнение;
- строить речевое высказывание в соответствии с поставленной задачей;
- создавать устные и письменные тексты (описание, рассуждение, повествование);
- готовить небольшие публичные выступления;
- подбирать иллюстративный материал (рисунки, фото, плакаты) к тексту выступления.

*Совместная деятельность (сотрудничество):*

- стремиться к объединению усилий, эмоциональной эмпатии в ситуациях совместного восприятия, исполнения музыки;
- переключаться между различными формами коллективной, групповой и индивидуальной работы при решении конкретной проблемы, выбирать наиболее эффективные формы взаимодействия при решении поставленной задачи;
- формулировать краткосрочные и долгосрочные цели (индивидуальные с учётом участия в коллективных задачах) в стандартной (типовой) ситуации на основе предложенного формата планирования, распределения промежуточных шагов и сроков;
- принимать цель совместной деятельности, коллективно строить действия по её достижению: распределять роли, договариваться, обсуждать процесс и результат

совместной работы; проявлять готовность руководить, выполнять поручения, подчиняться;

— ответственно выполнять свою часть работы; оценивать свой вклад в общий результат;

— выполнять совместные проектные, творческие задания с опорой на предложенные образцы.

### **3. Владение универсальными регулятивными действиями**

Самоорганизация:

— планировать действия по решению учебной задачи для получения результата;

— выстраивать последовательность выбранных

действий. Самоконтроль:

— устанавливать причины успеха/неудач учебной деятельности;

— корректировать свои учебные действия для преодоления ошибок.

Овладение системой универсальных учебных регулятивных действий обеспечивает формирование смысловых установок личности (внутренняя позиция личности) и жизненных навыков личности (управления собой, самодисциплины, устойчивого поведения, эмоционального душевного равновесия и т. д.).

### **ПРЕДМЕТНЫЕ РЕЗУЛЬТАТЫ**

Предметные результаты характеризуют начальный этап формирования у обучающихся основ музыкальной культуры и проявляются в способности к музыкальной деятельности, потребности в регулярном общении с музыкальным искусством, позитивном ценностном отношении к музыке как важному элементу своей жизни.

Обучающиеся, освоившие основную образовательную программу по предмету «Музыка»:

— с интересом занимаются музыкой, любят петь, играть на доступных музыкальных инструментах, умеют слушать серьёзную музыку, знают правила поведения в театре, концертном зале;

— сознательно стремятся к развитию своих музыкальных способностей;

— осознают разнообразие форм и направлений музыкального искусства, могут назвать музыкальные произведения, композиторов, исполнителей, которые им нравятся, аргументировать свой выбор;

— имеют опыт восприятия, исполнения музыки разных жанров, творческой деятельности в различных смежных видах искусства;

— с уважением относятся к достижениям отечественной музыкальной культуры;

— стремятся к расширению своего музыкального кругозора.

Предметные результаты, формируемые в ходе изучения предмета «Музыка», сгруппированы по учебным модулям и должны отражать сформированность умений:

#### **Модуль № 1 «Музыкальная грамота»:**

— классифицировать звуки: шумовые и музыкальные, длинные, короткие, тихие, громкие, низкие, высокие;

— различать элементы музыкального языка (темп, тембр, регистр, динамика, ритм, мелодия, аккомпанемент и др.), уметь объяснить значение соответствующих терминов;

— различать изобразительные и выразительные интонации, находить признаки сходства и различия музыкальных и речевых интонаций;

— различать на слух принципы развития: повтор, контраст, варьирование;

— понимать значение термина «музыкальная форма», определять на слух простые музыкальные формы — двухчастную, трёхчастную и трёхчастную репризную, рондо, вариации;

— ориентироваться в нотной записи в пределах певческого диапазона;

— исполнять и создавать различные ритмические рисунки;



— исполнять песни с простым мелодическим рисунком.

### **Модуль № 2 «Народная музыка России»:**

— определять принадлежность музыкальных интонаций, изученных произведений к родному фольклору, русской музыке, народной музыке различных регионов России;

— определять на слух и называть знакомые народные музыкальные инструменты;

— группировать народные музыкальные инструменты по принципу звукоизвлечения: духовые, ударные, струнные;

— определять принадлежность музыкальных произведений и их фрагментов к композиторскому или народному творчеству;

— различать манеру пения, инструментального исполнения, типы солистов и коллективов — народных и академических;

— создавать ритмический аккомпанемент на ударных инструментах при исполнении народной песни;

— исполнять народные произведения различных жанров с сопровождением и без сопровождения;

— участвовать в коллективной игре/импровизации (вокальной, инструментальной, танцевальной) на основе освоенных фольклорных жанров.

### **Модуль № 3 «Музыка народов мира»:**

— различать на слух и исполнять произведения народной и композиторской музыки других стран;

— определять на слух принадлежность народных музыкальных инструментов к группам духовых, струнных, ударно-шумовых инструментов;

— различать на слух и называть фольклорные элементы музыки разных народов мира в сочинениях профессиональных композиторов (из числа изученных культурно-национальных традиций и жанров);

— различать и характеризовать фольклорные жанры музыки (песенные, танцевальные), вычленять и называть типичные жанровые признаки.

### **Модуль № 4 «Духовная музыка»:**

— определять характер, настроение музыкальных произведений духовной музыки, характеризовать её жизненное предназначение;

— исполнять доступные образцы духовной музыки;

— уметь рассказывать об особенностях исполнения, традициях звучания духовной музыки Русской православной церкви (вариативно: других конфессий согласно региональной религиозной традиции).

### **Модуль № 5 «Классическая музыка»:**

— различать на слух произведения классической музыки, называть автора и произведение, исполнительский состав;

— различать и характеризовать простейшие жанры музыки (песня, танец, марш), вычленять и называть типичные жанровые признаки песни, танца и марша в сочинениях композиторов-классиков;

— различать концертные жанры по особенностям исполнения (камерные и симфонические, вокальные и инструментальные), знать их разновидности, приводить примеры;

— исполнять (в том числе фрагментарно, отдельными темами) сочинения композиторов-классиков;

— воспринимать музыку в соответствии с её настроением, характером, осознавать эмоции и чувства, вызванные музыкальным звучанием, уметь кратко описать свои впечатления от музыкального восприятия;

— характеризовать выразительные средства, использованные композитором для создания музыкального образа;

— соотносить музыкальные произведения с произведениями живописи,

литературы на основе сходства настроения, характера, комплекса выразительных средств.

**Модуль № 6 «Современная музыкальная культура»:**

— иметь представление о разнообразии современной музыкальной культуры, стремиться к расширению музыкального кругозора;

— различать и определять на слух принадлежность музыкальных произведений, исполнительского стиля к различным направлениям современной музыки (в том числе эстрады, мюзикла, джаза и др.);

— анализировать, называть музыкально-выразительные средства, определяющие основной характер, настроение музыки, сознательно пользоваться музыкально-выразительными средствами при исполнении;

— исполнять современные музыкальные произведения, соблюдая певческую культуру звука.

**Модуль № 7 «Музыка театра и кино»:**

— определять и называть особенности музыкально-сценических жанров (опера, балет, оперетта, мюзикл);

— различать отдельные номера музыкального спектакля (ария, хор, увертюра и т. д.), узнавать на слух и называть освоенные музыкальные произведения (фрагменты) и их авторов;

— различать виды музыкальных коллективов (ансамблей, оркестров, хоров), тембры человеческих голосов и музыкальных инструментов, уметь определять их на слух;

отличать черты профессий, связанных с созданием музыкального спектакля, и их роли в творческом процессе: композитор, музыкант, дирижёр, сценарист, режиссёр, хореограф, певец, художник и др.

**Модуль № 8 «Музыка в жизни человека»:**

— исполнять Гимн Российской Федерации, Гимн своей республики, школы, исполнять песни, посвящённые Великой Отечественной войне, песни, воспевающие красоту родной природы, выражающие разнообразные эмоции, чувства и настроения;

— воспринимать музыкальное искусство как отражение многообразия жизни, различать обобщённые жанровые сферы: напевность (лирика), танцевальность и маршевость (связь с движением), декламационность, эпос (связь со словом);

— осознавать собственные чувства и мысли, эстетические переживания, замечать прекрасное в окружающем мире и в человеке, стремиться к развитию и удовлетворению эстетических потребностей.

Каждый модуль состоит из нескольких тематических блоков, с указанием примерного количества учебного времени. Для удобства вариативного распределения в рамках календарно- тематического планирования они имеют буквенную маркировку (А, Б, В, Г). Модульный принцип допускает перестановку блоков (например: А, В, Б, Г); перераспределение количества учебных часов между блоками.

Вариативная компоновка тематических блоков позволяет существенно расширить формы и виды деятельности за счёт внеурочных и внеклассных мероприятий — посещений театров, музеев, концертных залов; работы над исследовательскими и творческими проектами. В таком случае количество часов, отводимых на изучение данной темы, увеличивается за счёт внеурочной деятельности в рамках часов, предусмотренных эстетическим направлением плана внеурочной деятельности образовательной организации (п. 23 ФГОС НОО). Виды деятельности, которые может использовать в том числе (но не исключительно) учитель для планирования внеурочной, внеклассной работы, обозначены в подразделе *«На выбор или факультативно»*.

## 2.1.2. ТЕХНОЛОГИЯ

### Содержание учебного предмета «ТЕХНОЛОГИЯ»

Содержание программы начинается с характеристики основных структурных единиц курса «Технология», которые соответствуют ФГОС НОО и являются общими для каждого года обучения. Вместе с тем их содержательное наполнение развивается и обогащается концентрически от класса к классу. При этом учитывается, что собственная логика данного учебного курса не является столь же жёсткой, как в ряде других учебных курсов, в которых порядок изучения тем и их развития требует строгой и единой последовательности. На уроках технологии этот порядок и конкретное наполнение разделов в определённых пределах могут быть более свободными.

#### Основные модули курса «Технология»:

1. Технологии, профессии и производства.
2. Технологии ручной обработки материалов:
  - технологии работы с бумагой и картоном;
  - технологии работы с пластичными материалами;
  - технологии работы с природным материалом;
  - технологии работы с текстильными материалами;
  - технологии работы с другими доступными материалами<sup>2</sup>.
3. Конструирование и моделирование:
  - работа с «Конструктором»<sup>3</sup>;
  - конструирование и моделирование из бумаги, картона, пластичных материалов, природных и текстильных материалов;
  - робототехника\*.
4. Информационно-коммуникативные технологии\*.

Другая специфическая черта программы состоит в том, что в общем содержании курса выделенные основные структурные единицы являются обязательными содержательными разделами авторских курсов. Они реализуются на базе освоения обучающимися технологий работы как с обязательными, так и с дополнительными материалами в рамках интегративного подхода и комплексного наполнения учебных тем и творческих практик. Современный вариативный подход в образовании предполагает и предлагает несколько учебно-методических комплектов по курсу «Технология», в которых по-разному строится традиционная линия предметного содержания: в разной последовательности и в разном объёме предъявляются для освоения те или иные технологии, на разных видах материалов, изделий. Однако эти различия не являются существенными, так как приводят к единому результату к окончанию начального уровня образования.

#### 1 КЛАСС

##### 1. Технологии, профессии и производства

Природа как источник сырьевых ресурсов и творчества мастеров. Красота и разнообразие природных форм, их передача в изделиях из различных материалов. Наблюдения природы и фантазия мастера — условия создания изделия. Бережное отношение к природе. Общее понятие об изучаемых материалах, их происхождении, разнообразии. Подготовка к работе. Рабочее место, его организация в зависимости от вида работы. Рациональное размещение на рабочем месте материалов и инструментов; поддержание порядка во время работы; уборка по окончании работы. Рациональное и безопасное использование и хранение инструментов.

Профессии родных и знакомых. Профессии, связанные с изучаемыми материалами и производствами. Профессии сферы обслуживания.

<sup>2</sup> Например, пластик, поролон, фольга, солома и др.

<sup>3</sup> Звёздочками отмечены модули, включённые «с учётом возможностей материально-технической базы образовательной организации».

Традиции и праздники народов России, ремёсла, обычаи.

## **2. Технологии ручной обработки материалов**

Бережное, экономное и рациональное использование обрабатываемых материалов. Использование конструктивных особенностей материалов при изготовлении изделий.

Основные технологические операции ручной обработки материалов: разметка деталей, выделение деталей, формообразование деталей, сборка изделия, отделка изделия или его деталей. Общее представление.

Способы разметки деталей: на глаз и от руки, по шаблону, по линейке (как направляющему инструменту без откладывания размеров) с опорой на рисунки, графическую инструкцию, простейшую схему. Чтение условных графических изображений (называние операций, способов и приёмов работы, последовательности изготовления изделий). Правила экономной и аккуратной разметки. Рациональная разметка и вырезание нескольких одинаковых деталей из бумаги. Способы соединения деталей в изделии: с помощью пластилина, клея, скручивание, сшивание и др. Приёмы и правила аккуратной работы с клеем. Отделка изделия или его деталей (окрашивание, вышивка, аппликация и др.).

Подбор соответствующих инструментов и способов обработки материалов в зависимости от их свойств и видов изделий. Инструменты и приспособления (ножницы, линейка, игла, гладилка, стека, шаблон и др.), их правильное, рациональное и безопасное использование.

Пластические массы, их виды (пластилин, пластика и др.). Приёмы изготовления изделий доступной по сложности формы из них: разметка на глаз, отделение части (стекой, отрыванием), придание формы.

Наиболее распространённые виды бумаги. Их общие свойства. Простейшие способы обработки бумаги различных видов: сгибание и складывание, сминание, обрывание, склеивание и др. Резание бумаги ножницами. Правила безопасной работы, передачи и хранения ножниц. Картон.

Виды природных материалов (плоские — листья и объёмные — орехи, шишки, семена, ветки). Приёмы работы с природными материалами: подбор материалов в соответствии с замыслом, составление композиции, соединение деталей (приклеивание, склеивание с помощью прокладки, соединение с помощью пластилина).

Общее представление о тканях (текстиле), их строении и свойствах. Швейные инструменты и приспособления (иглы, булавки и др.). Отмеривание и заправка нитки в иголку, строчка прямого стежка.

Использование дополнительных отделочных материалов.

## **3. Конструирование и моделирование**

Простые и объёмные конструкции из разных материалов (пластические массы, бумага, текстиль и др.) и способы их создания. Общее представление о конструкции изделия; детали и части изделия, их взаимное расположение в общей конструкции. Способы соединения деталей в изделиях из разных материалов. Образец, анализ конструкции образцов изделий, изготовление изделий по образцу, рисунку. Конструирование по модели (на плоскости). Взаимосвязь выполняемого действия и результата. Элементарное прогнозирование порядка действий в зависимости от желаемого/необходимого результата; выбор способа работы в зависимости от требуемого результата/замысла.

## **4. Информационно-коммуникативные технологии\***

Демонстрация учителем готовых материалов на информационных носителях. Информация. Виды информации.

**Универсальные учебные действия (пропедевтический уровень)**

*Познавательные УУД:*

- ориентироваться в терминах, используемых в технологии (в пределах изученного);
- воспринимать и использовать предложенную инструкцию (устную, графическую);
- анализировать устройство простых изделий по образцу, рисунку, выделять основные и второстепенные составляющие конструкции;
- сравнивать отдельные изделия (конструкции), находить сходство и различия в их устройстве.

*Работа с информацией:*

- воспринимать информацию (представленную в объяснении учителя или в учебнике), использовать её в работе;
- понимать и анализировать простейшую знаково-символическую информацию (схема, рисунок) и строить работу в соответствии с ней.

*Коммуникативные УУД:*

- участвовать в коллективном обсуждении: высказывать собственное мнение, отвечать на вопросы, выполнять правила этики общения: уважительное отношение к одноклассникам, внимание к мнению другого;
- строить несложные высказывания, сообщения в устной форме (по содержанию изученных тем).

*Регулятивные УУД:*

- принимать и удерживать в процессе деятельности предложенную учебную задачу;
- действовать по плану, предложенному учителем, работать с опорой на графическую инструкцию учебника, принимать участие в коллективном построении простого плана действий;
- понимать и принимать критерии оценки качества работы, руководствоваться ими в процессе анализа и оценки выполненных работ;
- организовывать свою деятельность: производить подготовку к уроку рабочего места, поддерживать на нём порядок в течение урока, производить необходимую уборку по окончании работы;
- выполнять несложные действия контроля и оценки по предложенным критериям.

*Совместная деятельность:*

- проявлять положительное отношение к включению в совместную работу, к простым видам сотрудничества;
- принимать участие в парных, групповых, коллективных видах работы, в процессе изготовления изделий осуществлять элементарное сотрудничество.

## **2 КЛАСС**

### **1. Технологии, профессии и производства**

Рукотворный мир — результат труда человека. Элементарные представления об основном принципе создания мира вещей: прочность конструкции, удобство использования, эстетическая выразительность. Средства художественной выразительности (композиция, цвет, тон и др.). Изготовление изделий с учётом данного принципа. Общее представление о технологическом процессе: анализ устройства и назначения изделия; выстраивание последовательности практических действий и технологических операций; подбор материалов и инструментов; экономная разметка; обработка с целью получения (выделения) деталей, сборка, отделка изделия; проверка изделия в действии, внесение необходимых дополнений и изменений. Изготовление изделий из различных материалов с соблюдением этапов технологического процесса.

Традиции и современность. Новая жизнь древних профессий. Совершенствование их технологических процессов. Мастера и их профессии; правила мастера. Культурные традиции.

Элементарная творческая и проектная деятельность (создание замысла, его детализация и воплощение). Несложные коллективные, групповые проекты.

## **2. Технологии ручной обработки материалов**

Многообразие материалов, их свойств и их практическое применение в жизни. Исследование и сравнение элементарных физических, механических и технологических свойств различных материалов. Выбор материалов по их декоративно-художественным и конструктивным свойствам.

Называние и выполнение основных технологических операций ручной обработки материалов в процессе изготовления изделия: разметка деталей (с помощью линейки (угольника, циркуля), формообразование деталей (сгибание, складывание тонкого картона и плотных видов бумаги и др.), сборка изделия (сшивание). Подвижное соединение деталей изделия. Использование соответствующих способов обработки материалов в зависимости от вида и назначения изделия.

Виды условных графических изображений: рисунок, простейший чертёж, эскиз, схема. Чертёжные инструменты — линейка (угольник, циркуль). Их функциональное назначение, конструкция. Приёмы безопасной работы колющими (циркуль) инструментами.

Технология обработки бумаги и картона. Назначение линий чертежа (контур, линия разреза, сгиба, выносная, размерная). Чтение условных графических изображений. Построение прямоугольника от двух прямых углов (от одного прямого угла). Разметка деталей с опорой на простейший чертёж, эскиз. Изготовление изделий по рисунку, простейшему чертежу или эскизу, схеме. Использование измерений, вычислений и построений для решения практических задач. Сгибание и складывание тонкого картона и плотных видов бумаги — биговка. Подвижное соединение деталей на проволоку, толстую нитку.

Технология обработки текстильных материалов. Строение ткани (поперечное и продольное направление нитей). Ткани и нитки растительного происхождения (полученные на основе натурального сырья). Виды ниток (швейные, мулине). Трикотаж, нетканые материалы (общее представление), его строение и основные свойства. Строчка прямого стежка и её варианты (перевивы, наборы) и/или строчка косого стежка и её варианты (крестик, стебельчатая, ёлочка<sup>4</sup>. Лекало. Разметка с помощью лекала (простейшей выкройки). Технологическая последовательность изготовления несложного швейного изделия (разметка деталей, выкраивание деталей, отделка деталей, сшивание деталей).

Использование дополнительных материалов (например, проволока, пряжа, бусины и др.).

## **3. Конструирование и моделирование**

Основные и дополнительные детали. Общее представление о правилах создания гармоничной композиции. Симметрия, способы разметки и конструирования симметричных форм.

Конструирование и моделирование изделий из различных материалов по простейшему чертежу или эскизу. Подвижное соединение деталей конструкции. Внесение элементарных конструктивных изменений и дополнений в изделие.

## **4. Информационно-коммуникативные технологии**

Демонстрация учителем готовых материалов на информационных носителях\*. Поиск информации. Интернет как источник информации.

### **Универсальные учебные действия**

*Познавательные УУД:*

- ориентироваться в терминах, используемых в технологии (в пределах изученного);
- выполнять работу в соответствии с образцом, инструкцией, устной или письменной;

<sup>4</sup> Выбор строчек и порядка их освоения по классам определяется авторами учебников

- выполнять действия анализа и синтеза, сравнения, группировки с учётом указанных критериев;
- строить рассуждения, делать умозаключения, проверять их в практической работе;
- воспроизводить порядок действий при решении учебной/практической задачи;
- осуществлять решение простых задач в умственной и материализованной форме.

*Работа с информацией:*

- получать информацию из учебника и других дидактических материалов, использовать её в работе;
- понимать и анализировать знаково-символическую информацию (чертёж, эскиз, рисунок, схема) и строить работу в соответствии с ней.

*Коммуникативные УУД:*

- выполнять правила участия в учебном диалоге: задавать вопросы, дополнять ответы одноклассников, высказывать своё мнение; отвечать на вопросы; проявлять уважительное отношение к одноклассникам, внимание к мнению другого;
- делиться впечатлениями о прослушанном (прочитанном) тексте, рассказе учителя; о выполненной работе, созданном изделии.

*Регулятивные УУД:*

- понимать и принимать учебную задачу;
- организовывать свою деятельность;
- понимать предлагаемый план действий, действовать по плану;
- прогнозировать необходимые действия для получения практического результата, планировать работу;
- выполнять действия контроля и оценки;
- воспринимать советы, оценку учителя и одноклассников, стараться учитывать их в работе.

*Совместная деятельность:*

- выполнять элементарную совместную деятельность в процессе изготовления изделий, осуществлять взаимопомощь;
- выполнять правила совместной работы: справедливо распределять работу; договариваться, выполнять ответственно свою часть работы, уважительно относиться к чужому мнению.

### **3 КЛАСС**

#### **1. Технологии, профессии и производства**

Непрерывность процесса деятельностного освоения мира человеком и создания культуры.

Материальные и духовные потребности человека как движущие силы прогресса.

Разнообразие творческой трудовой деятельности в современных условиях. Разнообразие предметов рукотворного мира: архитектура, техника, предметы быта и декоративно-прикладного искусства. Современные производства и профессии, связанные с обработкой материалов, аналогичных используемым на уроках технологии.

Общие правила создания предметов рукотворного мира: соответствие формы, размеров, материала и внешнего оформления изделия его назначению. Стилиевая гармония в предметном ансамбле; гармония предметной и окружающей среды (общее представление).

Мир современной техники. Информационно-коммуникационные технологии в жизни современного человека. Решение человеком инженерных задач на основе изучения природных законов — жёсткость конструкции (трубчатые сооружения, треугольник как устойчивая геометрическая форма и др.).

Бережное и внимательное отношение к природе как источнику сырьевых ресурсов и идей для технологий будущего.

Элементарная творческая и проектная деятельность. Коллективные, групповые и индивидуальные проекты в рамках изучаемой тематики. Совместная работа в малых группах, осуществление сотрудничества; распределение работы, выполнение социальных ролей (руководитель/лидер и подчинённый).

## **2. Технологии ручной обработки материалов**

Некоторые (доступные в обработке) виды искусственных и синтетических материалов. Разнообразие технологий и способов обработки материалов в различных видах изделий; сравнительный анализ технологий при использовании того или иного материала (например, аппликация из бумаги и ткани, коллаж и др.). Выбор материалов по их декоративно-художественным и технологическим свойствам, использование соответствующих способов обработки материалов в зависимости от назначения изделия.

Инструменты и приспособления (циркуль, угольник, канцелярский нож, шило и др.); название и выполнение приёмов их рационального и безопасного использования.

Углубление общих представлений о технологическом процессе (анализ устройства и назначения изделия; выстраивание последовательности практических действий и технологических операций; подбор материалов и инструментов; экономная разметка материалов; обработка с целью получения деталей, сборка, отделка изделия; проверка изделия в действии, внесение необходимых дополнений и изменений). Рицовка. Изготовление объёмных изделий из развёрток. Преобразование развёрток несложных форм.

Технология обработки бумаги и картона. Виды картона (гофрированный, толстый, тонкий, цветной и др.). Чтение и построение простого чертежа/эскиза развёртки изделия. Разметка деталей с опорой на простейший чертёж, эскиз. Решение задач на внесение необходимых дополнений и изменений в схему, чертёж, эскиз. Выполнение измерений, расчётов, несложных построений.

Выполнение рицовки на картоне с помощью канцелярского ножа, выполнение отверстий шилом.

Технология обработки текстильных материалов. Использование трикотажа и нетканых материалов для изготовления изделий. Использование вариантов строчки косого стежка (крестик, стебельчатая и др.) и/или петельной строчки для соединения деталей изделия и отделки. Пришивание пуговиц (с двумя-четырьмя отверстиями). Изготовление швейных изделий из нескольких деталей.

Использование дополнительных материалов. Комбинирование разных материалов в одном изделии.

## **3. Конструирование и моделирование**

Конструирование и моделирование изделий из различных материалов, в том числе наборов «Конструктор» по заданным условиям (технико-технологическим, функциональным, декоративно-художественным). Способы подвижного и неподвижного соединения деталей набора «Конструктор», их использование в изделиях; жёсткость и устойчивость конструкции.

Создание простых макетов и моделей архитектурных сооружений, технических устройств, бытовых конструкций. Выполнение заданий на доработку конструкций (отдельных узлов, соединений) с учётом дополнительных условий (требований). Использование измерений и построений для решения практических задач. Решение задач на мысленную трансформацию трёхмерной конструкции в развёртку (и наоборот).

## **4. Информационно-коммуникативные технологии**

Информационная среда, основные источники (органы восприятия) информации, получаемой человеком. Сохранение и передача информации. Информационные технологии. Источники информации, используемые человеком в быту: телевидение,



радио, печатные издания, персональный компьютер и др.

Современный информационный мир. Персональный компьютер (ПК) и его назначение. Правила пользования ПК для сохранения здоровья. Назначение основных устройств компьютера для ввода, вывода и обработки информации. Работа с доступной информацией (книги, музеи, беседы (мастер-классы) с мастерами, Интернет<sup>5</sup>, видео, DVD). Работа с текстовым редактором Microsoft Word или другим.

### **Универсальные учебные действия**

#### *Познавательные УУД:*

— ориентироваться в терминах, используемых в технологии, использовать их в ответах на вопросы и высказываниях (в пределах изученного);

— осуществлять анализ предложенных образцов с выделением существенных и несущественных признаков;

— выполнять работу в соответствии с инструкцией, устной или письменной, а также графически представленной в схеме, таблице;

— определять способы доработки конструкций с учётом предложенных условий;

— классифицировать изделия по самостоятельно предложенному существенному признаку (используемый материал, форма, размер, назначение, способ сборки);

— читать и воспроизводить простой чертёж/эскиз развёртки изделия;

— восстанавливать нарушенную последовательность выполнения изделия.

#### *Работа с информацией:*

— анализировать и использовать знаково-символические средства представления информации для создания моделей и макетов изучаемых объектов;

— на основе анализа информации производить выбор наиболее эффективных способов работы;

— осуществлять поиск необходимой информации для выполнения учебных заданий с использованием учебной литературы;

— использовать средства информационно-коммуникационных технологий для решения учебных и практических задач, в том числе Интернет под руководством учителя.

#### *Коммуникативные УУД:*

— строить монологическое высказывание, владеть диалогической формой коммуникации;

— строить рассуждения в форме связи простых суждений об объекте, его строении, свойствах и способах создания;

— описывать предметы рукотворного мира, оценивать их достоинства;

— формулировать собственное мнение, аргументировать выбор вариантов и способов выполнения задания.

#### *Регулятивные УУД:*

— принимать и сохранять учебную задачу, осуществлять поиск средств для её решения;

— прогнозировать необходимые действия для получения практического результата, предлагать план действий в соответствии с поставленной задачей, действовать по плану;

— выполнять действия контроля и оценки; выявлять ошибки и недочёты по результатам работы, устанавливать их причины и искать способы устранения;

— проявлять волевую саморегуляцию при выполнении задания.

---

<sup>5</sup> Практическая работа на персональном компьютере организуется в соответствии с материально-техническими возможностями образовательной организации.

### *Совместная деятельность:*

- выбирать себе партнёров по совместной деятельности не только по симпатии, но и по деловым качествам;
- справедливо распределять работу, договариваться, приходить к общему решению, отвечать за общий результат работы;
- выполнять роли лидера, подчинённого, соблюдать равноправие и дружелюбие;
- осуществлять взаимопомощь, проявлять ответственность при выполнении своей части работы.

## **4 КЛАСС**

### **1. Технологии, профессии и производства**

Профессии и технологии современного мира. Использование достижений науки в развитии технического прогресса. Изобретение и использование синтетических материалов с определёнными заданными свойствами в различных отраслях и профессиях. Нефть как универсальное сырьё. Материалы, получаемые из нефти (пластик, стеклоткань, пенопласт и др.).

Профессии, связанные с опасностями (пожарные, космонавты, химики и др.). Информационный мир, его место и влияние на жизнь и деятельность людей. Влияние современных технологий и преобразующей деятельности человека на окружающую среду, способы её защиты.

Сохранение и развитие традиций прошлого в творчестве современных мастеров. Бережное и уважительное отношение людей к культурным традициям. Изготовление изделий с учётом традиционных правил и современных технологий (лепка, вязание, шитьё, вышивка и др.).

Элементарная творческая и проектная деятельность (реализация заданного или собственного замысла, поиск оптимальных конструктивных и технологических решений). Коллективные, групповые и индивидуальные проекты на основе содержания материала, изучаемого в течение учебного года. Использование комбинированных техник создания конструкций по заданным условиям в выполнении учебных проектов.

### **2. Технологии ручной обработки материалов**

Синтетические материалы — ткани, полимеры (пластик, поролон). Их свойства. Создание синтетических материалов с заданными свойствами.

Использование измерений, вычислений и построений для решения практических задач. Внесение дополнений и изменений в условные графические изображения в соответствии с дополнительными/изменёнными требованиями к изделию.

Технология обработки бумаги и картона. Подбор материалов в соответствии с замыслом, особенностями конструкции изделия. Определение оптимальных способов разметки деталей, сборки изделия. Выбор способов отделки. Комбинирование разных материалов в одном изделии.

Совершенствование умений выполнять разные способы разметки с помощью чертёжных инструментов. Освоение доступных художественных техник.

Технология обработки текстильных материалов. Обобщённое представление о видах тканей (натуральные, искусственные, синтетические), их свойствах и областях использования. Дизайн одежды в зависимости от её назначения, моды, времени. Подбор текстильных материалов в соответствии с замыслом, особенностями конструкции изделия. Раскрой деталей по готовым лекалам (выкройкам), собственным несложным. Строчка петельного стежка и её варианты («тамбур» и др.), её назначение (соединение и отделка деталей) и/или строчки петлеобразного и крестообразного стежков (соединительные и отделочные). Подбор ручных строчек для сшивания и отделки изделий. Простейший ремонт изделий.

Технология обработки синтетических материалов. Пластик, поролон, полиэтилен. Общее знакомство, сравнение свойств. Самостоятельное определение технологий их обработки в сравнении с освоенными материалами.

Комбинированное использование разных материалов.

### **3. Конструирование и моделирование**

Современные требования к техническим устройствам (экологичность, безопасность, эргономичность и др.).

Конструирование и моделирование изделий из различных материалов, в том числе наборов

«Конструктор» по проектному заданию или собственному замыслу. Поиск оптимальных и доступных новых решений конструкторско-технологических проблем на всех этапах аналитического и технологического процесса при выполнении индивидуальных творческих и коллективных проектных работ.

Робототехника. Конструктивные, соединительные элементы и основные узлы робота. Инструменты и детали для создания робота. Конструирование робота. Составление алгоритма действий робота. Программирование, тестирование робота. Преобразование конструкции робота. Презентация робота.

### **4. Информационно-коммуникативные технологии**

Работа с доступной информацией в Интернете<sup>6</sup> и на цифровых носителях информации.

Электронные и медиаресурсы в художественно-конструкторской, проектной, предметной преобразующей деятельности. Работа с готовыми цифровыми материалами. Поиск дополнительной информации по тематике творческих и проектных работ, использование рисунков из ресурса компьютера в оформлении изделий и др. Создание презентаций в программе PowerPoint или другой.

#### **Универсальные учебные действия**

*Познавательные УУД:*

— ориентироваться в терминах, используемых в технологии, использовать их в ответах на вопросы и высказываниях (в пределах изученного);

— анализировать конструкции предложенных образцов изделий;

— конструировать и моделировать изделия из различных материалов по образцу, рисунку, простейшему чертежу, эскизу, схеме с использованием общепринятых условных обозначений и по заданным условиям;

— выстраивать последовательность практических действий и технологических операций; подбирать материал и инструменты; выполнять экономную разметку; сборку, отделку изделия;

— решать простые задачи на преобразование конструкции;

— выполнять работу в соответствии с инструкцией, устной или письменной;

— соотносить результат работы с заданным алгоритмом, проверять изделия в действии, вносить необходимые дополнения и изменения;

— классифицировать изделия по самостоятельно предложенному существенному признаку (используемый материал, форма, размер, назначение, способ сборки);

— выполнять действия анализа и синтеза, сравнения, классификации предметов/изделий с учётом указанных критериев;

— анализировать устройство простых изделий по образцу, рисунку, выделять основные и второстепенные составляющие конструкции.

*Работа с информацией:*

— находить необходимую для выполнения работы информацию, пользуясь различными источниками, анализировать её и отбирать в соответствии с решаемой задачей;

— на основе анализа информации производить выбор наиболее эффективных

<sup>6</sup> Практическая работа на персональном компьютере организуется в соответствии с материально-техническими возможностями образовательной организации.

способов работы;

— использовать знаково-символические средства для решения задач в умственной или материализованной форме, выполнять действия моделирования, работать с моделями;

— осуществлять поиск дополнительной информации по тематике творческих и проектных работ;

— использовать рисунки из ресурса компьютера в оформлении изделий и др.;

— использовать средства информационно-коммуникационных технологий для решения учебных и практических задач, в том числе Интернет под руководством учителя.

*Коммуникативные УУД:*

— соблюдать правила участия в диалоге: ставить вопросы, аргументировать и доказывать свою точку зрения, уважительно относиться к чужому мнению;

— описывать факты из истории развития ремёсел на Руси и в России, высказывать своё отношение к предметам декоративно-прикладного искусства разных народов РФ;

— создавать тексты-рассуждения: раскрывать последовательность операций при работе с разными материалами;

— осознавать культурно-исторический смысл и назначение праздников, их роль в жизни каждого человека; ориентироваться в традициях организации и оформления праздников.

*Регулятивные УУД:*

— понимать и принимать учебную задачу, самостоятельно определять цели учебно-познавательной деятельности;

— планировать практическую работу в соответствии с поставленной целью и выполнять её в соответствии с планом;

— на основе анализа причинно-следственных связей между действиями и их результатами прогнозировать практические «шаги» для получения необходимого результата;

— выполнять действия контроля/самоконтроля и оценки; процесса и результата деятельности, при необходимости вносить коррективы в выполняемые действия;

— проявлять волевую саморегуляцию при выполнении задания.

*Совместная деятельность:*

— организовывать под руководством учителя совместную работу в группе: распределять роли, выполнять функции руководителя или подчинённого, осуществлять продуктивное сотрудничество, взаимопомощь;

— проявлять интерес к деятельности своих товарищей и результатам их работы; в доброжелательной форме комментировать и оценивать их достижения;

— в процессе анализа и оценки совместной деятельности высказывать свои предложения и пожелания; выслушивать и принимать к сведению мнение одноклассников, их советы и пожелания; с уважением относиться к разной оценке своих достижений.

**Планируемые результаты освоения учебного предмета  
«ТЕХНОЛОГИЯ» ЛИЧНОСТНЫЕ РЕЗУЛЬТАТЫ  
ОБУЧАЮЩЕГОСЯ**

В результате изучения предмета «Технология» в начальной школе у обучающегося будут сформированы следующие личностные новообразования:

— первоначальные представления о созидательном и нравственном значении труда в жизни человека и общества; уважительное отношение к труду и творчеству мастеров;

— осознание роли человека и используемых им технологий в сохранении гармонического сосуществования рукотворного мира с миром природы; ответственное отношение к сохранению окружающей среды;

— понимание культурно-исторической ценности традиций, отражённых в предметном мире; чувство сопричастности к культуре своего народа, уважительное отношение к культурным традициям других народов;

— проявление способности к эстетической оценке окружающей предметной среды; эстетические чувства — эмоционально-положительное восприятие и понимание красоты форм и образов природных объектов, образцов мировой и отечественной художественной культуры;

— проявление положительного отношения и интереса к различным видам творческой преобразующей деятельности, стремление к творческой самореализации; мотивация к творческому труду, работе на результат; способность к различным видам практической преобразующей деятельности;

— проявление устойчивых волевых качества и способность к саморегуляции: организованность, аккуратность, трудолюбие, ответственность, умение справляться с доступными проблемами;

— готовность вступать в сотрудничество с другими людьми с учётом этики общения; проявление толерантности и доброжелательности.

### **МЕТАПРЕДМЕТНЫЕ РЕЗУЛЬТАТЫ ОБУЧАЮЩЕГОСЯ**

К концу обучения в начальной школе у обучающегося формируются следующие универсальные учебные действия.

#### **Познавательные УУД:**

— ориентироваться в терминах и понятиях, используемых в технологии (в пределах изученного), использовать изученную терминологию в своих устных и письменных высказываниях;

— осуществлять анализ объектов и изделий с выделением существенных и несущественных признаков;

— сравнивать группы объектов/изделий, выделять в них общее и различия;

— делать обобщения (техничко-технологического и декоративно-художественного характера) по изучаемой тематике;

— использовать схемы, модели и простейшие чертежи в собственной практической творческой деятельности;

— комбинировать и использовать освоенные технологии при изготовлении изделий в соответствии с технической, технологической или декоративно-художественной задачей;

— понимать необходимость поиска новых технологий на основе изучения объектов и законов природы, доступного исторического и современного опыта технологической деятельности.

#### **Работа с информацией:**

— осуществлять поиск необходимой для выполнения работы информации в учебнике и других доступных источниках, анализировать её и отбирать в соответствии с решаемой задачей;

— анализировать и использовать знаково-символические средства представления информации для решения задач в умственной и материализованной форме; выполнять действия моделирования, работать с моделями;

— использовать средства информационно-коммуникационных технологий для решения учебных и практических задач (в том числе Интернет с контролируемым выходом), оценивать объективность информации и возможности её использования для решения конкретных учебных задач;

— следовать при выполнении работы инструкциям учителя или представленным

в других информационных источниках.

#### **Коммуникативные УУД:**

— вступать в диалог, задавать собеседнику вопросы, использовать реплики-уточнения и дополнения; формулировать собственное мнение и идеи, аргументированно их излагать; выслушивать разные мнения, учитывать их в диалоге;

— создавать тексты-описания на основе наблюдений (рассматривания) изделий декоративно-прикладного искусства народов России;

— строить рассуждения о связях природного и предметного мира, простые суждения (небольшие тексты) об объекте, его строении, свойствах и способах создания;

— объяснять последовательность совершаемых действий при создании изделия.

#### **Регулятивные УУД:**

— рационально организовывать свою работу (подготовка рабочего места, поддержание и наведение порядка, уборка после работы);

— выполнять правила безопасности труда при выполнении работы;

— планировать работу, соотносить свои действия с поставленной целью;

— устанавливать причинно-следственные связи между выполняемыми действиями и их результатами, прогнозировать действия для получения необходимых результатов;

— выполнять действия контроля и оценки; вносить необходимые коррективы в действие после его завершения на основе его оценки и учёта характера сделанных ошибок;

— проявлять волевую саморегуляцию при выполнении работы.

#### **Совместная деятельность:**

— организовывать под руководством учителя и самостоятельно совместную работу в группе: обсуждать задачу, распределять роли, выполнять функции руководителя/лидера и подчинённого; осуществлять продуктивное сотрудничество;

— проявлять интерес к работе товарищей; в доброжелательной форме комментировать и оценивать их достижения, высказывать свои предложения и пожелания; оказывать при необходимости помощь;

— понимать особенности проектной деятельности, выдвигать несложные идеи решений предлагаемых проектных заданий, мысленно создавать конструктивный замысел, осуществлять выбор средств и способов для его практического воплощения; предъявлять аргументы для защиты продукта проектной деятельности.

## **ПРЕДМЕТНЫЕ РЕЗУЛЬТАТЫ ОСВОЕНИЯ КУРСА «ТЕХНОЛОГИЯ»**

### **1 класс**

К концу обучения в первом классе обучающийся научится:

— правильно организовывать свой труд: своевременно подготавливать и убирать рабочее место, поддерживать порядок на нём в процессе труда;

— применять правила безопасной работы ножницами, иглой и аккуратной работы с клеем;

— действовать по предложенному образцу в соответствии с правилами рациональной разметки (разметка на изнаночной стороне материала; экономия материала при разметке);

— определять названия и назначение основных инструментов и приспособлений для ручного труда (линейка, карандаш, ножницы, игла, шаблон, стека и др.), использовать их в практической работе;

— определять наименования отдельных материалов (бумага, картон, фольга, пластилин, природные, текстильные материалы и пр.) и способы их обработки

(сгибание, отрывание, сминание, резание, лепка и пр.); выполнять доступные технологические приёмы ручной обработки материалов при изготовлении изделий;

— ориентироваться в наименованиях основных технологических операций: разметка деталей, выделение деталей, сборка изделия;

— выполнять разметку деталей сгибанием, по шаблону, на глаз, от руки; выделение деталей способами обрывания, вырезания и др.; сборку изделий с помощью клея, ниток и др.;

— оформлять изделия строчкой прямого стежка;

— понимать смысл понятий «изделие», «деталь изделия», «образец», «заготовка», «материал», «инструмент», «приспособление», «конструирование», «аппликация»;

— выполнять задания с опорой на готовый план;

— обслуживать себя во время работы: соблюдать порядок на рабочем месте, ухаживать за инструментами и правильно хранить их; соблюдать правила гигиены труда;

— рассматривать и анализировать простые по конструкции образцы (по вопросам учителя); анализировать простейшую конструкцию изделия: выделять основные и дополнительные детали, называть их форму, определять взаимное расположение, виды соединения; способы изготовления;

— распознавать изученные виды материалов (природные, пластические, бумага, тонкий картон, текстильные, клей и др.), их свойства (цвет, фактура, форма, гибкость и др.);

— называть ручные инструменты (ножницы, игла, линейка) и приспособления (шаблон, стека, булавки и др.), безопасно хранить и работать ими;

— различать материалы и инструменты по их назначению;

— называть и выполнять последовательность изготовления несложных изделий: разметка, резание, сборка, отделка;

— качественно выполнять операции и приёмы по изготовлению несложных изделий: экономно выполнять разметку деталей на глаз, от руки, по шаблону, по линейке (как направляющему инструменту без откладывания размеров); точно резать ножницами по линиям разметки; придавать форму деталям и изделию сгибанием, складыванием, вытягиванием, отрыванием, сминанием, лепкой и пр.; собирать изделия с помощью клея, пластических масс и др.; эстетично и аккуратно выполнять отделку раскрашиванием, аппликацией, строчкой прямого стежка;

— использовать для сушки плоских изделий пресс;

— с помощью учителя выполнять практическую работу и самоконтроль с опорой на инструкционную карту, образец, шаблон;

— различать разборные и неразборные конструкции несложных изделий;

— понимать простейшие виды технической документации (рисунок, схема), конструировать и моделировать изделия из различных материалов по образцу, рисунку;

— осуществлять элементарное сотрудничество, участвовать в коллективных работах под руководством учителя;

— выполнять несложные коллективные работы проектного характера.

## **2 класс**

К концу обучения **во втором классе** обучающийся научится:

— понимать смысл понятий «инструкционная» («технологическая») карта, «чертёж», «эскиз», «линии чертежа», «развёртка», «макет», «модель», «технология», «технологические операции», «способы обработки» и использовать их в практической деятельности;

- выполнять задания по самостоятельно составленному плану;
- распознавать элементарные общие правила создания рукотворного мира (прочность, удобство, эстетическая выразительность — симметрия, асимметрия, равновесие); наблюдать гармонию предметов и окружающей среды; называть характерные особенности изученных видов декоративно-прикладного искусства;
- выделять, называть и применять изученные общие правила создания рукотворного мира в своей предметно-творческой деятельности;
- самостоятельно готовить рабочее место в соответствии с видом деятельности, поддерживать порядок во время работы, убирать рабочее место;
- анализировать задание/образец по предложенным вопросам, памятке или инструкции, самостоятельно выполнять доступные задания с опорой на инструкционную (технологическую) карту;
- самостоятельно отбирать материалы и инструменты для работы; исследовать свойства новых изучаемых материалов (толстый картон, натуральные ткани, нитки, проволока и др.);
- читать простейшие чертежи (эскизы), называть линии чертежа (линия контура и надреза, линия выносная и размерная, линия сгиба, линия симметрии);
- выполнять экономную разметку прямоугольника (от двух прямых углов и одного прямого угла) с помощью чертёжных инструментов (линейки, угольника) с опорой на простейший чертёж (эскиз); чертить окружность с помощью циркуля;
- выполнять биговку;
- выполнять построение простейшего лекала (выкройки) правильной геометрической формы и разметку деталей кроя на ткани по нему/ней;
- оформлять изделия и соединять детали освоенными ручными строчками;
- понимать смысл понятия «развёртка» (трёхмерного предмета); соотносить объёмную конструкцию с изображениями её развёртки;
- отличать макет от модели, строить трёхмерный макет из готовой развёртки;
- определять неподвижный и подвижный способ соединения деталей и выполнять подвижное и неподвижное соединения известными способами;
- конструировать и моделировать изделия из различных материалов по модели, простейшему чертежу или эскизу;
- решать несложные конструкторско-технологические задачи;
- применять освоенные знания и практические умения (технологические, графические, конструкторские) в самостоятельной интеллектуальной и практической деятельности;
- делать выбор, какое мнение принять — своё или другое, высказанное в ходе обсуждения;
- выполнять работу в малых группах, осуществлять сотрудничество;
- понимать особенности проектной деятельности, осуществлять под руководством учителя элементарную проектную деятельность в малых группах: разрабатывать замысел, искать пути его реализации, воплощать его в продукте, демонстрировать готовый продукт;
- называть профессии людей, работающих в сфере обслуживания.

### **3 класс**

К концу обучения **в третьем классе** обучающийся научится:

- понимать смысл понятий «чертёж развёртки», «канцелярский нож», «шило», «искусственный материал»;
- выделять и называть характерные особенности изученных видов декоративно-прикладного искусства, профессии мастеров прикладного искусства (в рамках изученного);
- узнавать и называть по характерным особенностям образцов или по



описанию изученные и распространённые в крае ремёсла;

— называть и описывать свойства наиболее распространённых изучаемых искусственных и синтетических материалов (бумага, металлы, текстиль и др.);

— читать чертёж развёртки и выполнять разметку развёрток с помощью чертёжных инструментов (линейка, угольник, циркуль);

— узнавать и называть линии чертежа (осевая и центровая);

— безопасно пользоваться канцелярским ножом, шилом;

— выполнять рицовку;

— выполнять соединение деталей и отделку изделия освоенными ручными строчками;

— решать простейшие задачи технико-технологического характера по изменению вида и способа соединения деталей: на достраивание, придание новых свойств конструкции в соответствии с новыми/дополненными требованиями; использовать комбинированные техники при изготовлении изделий в соответствии с технической или декоративно-художественной задачей;

— понимать технологический и практический смысл различных видов соединений в технических объектах, простейшие способы достижения прочности конструкций; использовать их при решении простейших конструкторских задач;

— конструировать и моделировать изделия из разных материалов и наборов «Конструктор» по заданным техническим, технологическим и декоративно-художественным условиям;

— изменять конструкцию изделия по заданным условиям;

— выбирать способ соединения и соединительный материал в зависимости от требований конструкции;

— называть несколько видов информационных технологий и соответствующих способов передачи информации (из реального окружения учащихся);

— понимать назначение основных устройств персонального компьютера для ввода, вывода и обработки информации;

— выполнять основные правила безопасной работы на компьютере и других электронных средствах обучения;

— использовать возможности компьютера и информационно-коммуникационных технологий для поиска необходимой информации при выполнении обучающих, творческих и проектных заданий;

— выполнять проектные задания в соответствии с содержанием изученного материала на основе полученных знаний и умений.

#### **4 класс**

К концу обучения в **четвёртом классе** обучающийся научится:

— формировать общее представление о мире профессий, их социальном значении; о творчестве и творческих профессиях, о мировых достижениях в области техники и искусства (в рамках изученного), о наиболее значимых окружающих производствах;

— на основе анализа задания самостоятельно организовывать рабочее место в зависимости от вида работы, осуществлять планирование трудового процесса;

— самостоятельно планировать и выполнять практическое задание (практическую работу) с опорой на инструкционную (технологическую) карту или творческий замысел; при необходимости вносить коррективы в выполняемые действия;

— понимать элементарные основы бытовой культуры, выполнять доступные действия по самообслуживанию и доступные виды домашнего труда;

— выполнять более сложные виды работ и приёмы обработки различных материалов (например, плетение, шитьё и вышивание, тиснение по фольге и пр.), комбинировать различные способы в зависимости и от поставленной задачи;

оформлять изделия и соединять детали освоенными ручными строчками;

— выполнять символические действия моделирования, понимать и создавать простейшие виды технической документации (чертёж развёртки, эскиз, технический рисунок, схему) и выполнять по ней работу;

— решать простейшие задачи рационализаторского характера по изменению конструкции изделия: на достраивание, придание новых свойств конструкции в связи с изменением функционального назначения изделия;

— на основе усвоенных правил дизайна решать простейшие художественно-конструкторские задачи по созданию изделий с заданной функцией;

— создавать небольшие тексты, презентации и печатные публикации с использованием изображений на экране компьютера; оформлять текст (выбор шрифта, размера, цвета шрифта, выравнивание абзаца);

— работать с доступной информацией; работать в программах Word, Power Point;

— решать творческие задачи, мысленно создавать и разрабатывать проектный замысел, осуществлять выбор средств и способов его практического воплощения, аргументированно представлять продукт проектной деятельности;

— осуществлять сотрудничество в различных видах совместной деятельности; предлагать идеи для обсуждения, уважительно относиться к мнению товарищей, договариваться; участвовать в распределении ролей, координировать собственную работу в общем процессе.

### 2.1.3. ФИЗИЧЕСКАЯ КУЛЬТУРА

#### Содержание учебного предмета «ФИЗИЧЕСКАЯ КУЛЬТУРА»

##### 1 КЛАСС

**Знания о физической культуре.** Понятие «физическая культура» как занятия физическими упражнениями и спортом по укреплению здоровья, физическому развитию и физической подготовке. Связь физических упражнений с движениями животных и трудовыми действиями древних людей.

**Способы самостоятельной деятельности.** Режим дня и правила его составления и соблюдения.

**Физическое совершенствование.** *Оздоровительная физическая культура.* Гигиена человека и требования к проведению гигиенических процедур. Осанка и комплексы упражнений для правильного её развития. Физические упражнения для физкультурминуток и утренней зарядки.

*Спортивно-оздоровительная физическая культура.* Правила поведения на уроках физической культуры, подбора одежды для занятий в спортивном зале и на открытом воздухе.

Гимнастика с основами акробатики. Исходные положения в физических упражнениях: стойки, упоры, седы, положения лёжа. Строевые упражнения: построение и перестроение в одну и две шеренги, стоя на месте; повороты направо и налево; передвижение в колонне по одному с равномерной скоростью.

Гимнастические упражнения: стилизованные способы передвижения ходьбой и бегом; упражнения с гимнастическим мячом и гимнастической скакалкой; стилизованные гимнастические прыжки.

Акробатические упражнения: подъём туловища из положения лёжа на спине и животе; подъём ног из положения лёжа на животе; сгибание рук в положении упор лёжа; прыжки в группировке, толчком двумя ногами; прыжки в упоре на руки, толчком двумя ногами.

Лыжная подготовка. Переноска лыж к месту занятия. Основная стойка лыжника.

Передвижение на лыжах ступающим шагом (без палок). Передвижение на лыжах скользящим шагом (без палок).

Лёгкая атлетика. Равномерная ходьба и равномерный бег. Прыжки в длину и высоту с места толчком двумя ногами, в высоту с прямого разбега.

Подвижные и спортивные игры. Считалки для самостоятельной организации подвижных игр.

*Прикладно-ориентированная физическая культура.* Развитие основных физических качеств средствами спортивных и подвижных игр. Подготовка к выполнению нормативных требований комплекса ГТО.

## **2 КЛАСС**

**Знания о физической культуре.** Из истории возникновения физических упражнений и первых соревнований. Зарождение Олимпийских игр древности.

**Способы самостоятельной деятельности.** Физическое развитие и его измерение. Физические качества человека: сила, быстрота, выносливость, гибкость, координация и способы их измерения. Составление дневника наблюдений по физической культуре.

**Физическое совершенствование.** *Оздоровительная физическая культура.* Закаливание организма обтиранием. Составление комплекса утренней зарядки и физкультминутки для занятий в домашних условиях.

*Спортивно-оздоровительная физическая культура.* Гимнастика с основами акробатики. Правила поведения на занятиях гимнастикой и акробатикой. Строевые команды в построении и перестроении в одну шеренгу и колонну по одному; при поворотах направо и налево, стоя на месте и в движении. Передвижение в колонне по одному с равномерной и изменяющейся скоростью движения.

Упражнения разминки перед выполнением гимнастических упражнений. Прыжки со скакалкой на двух ногах и поочерёдно на правой и левой ноге на месте. Упражнения с гимнастическим мячом: подбрасывание, перекаты и наклоны с мячом в руках. Танцевальный хороводный шаг, танец галоп.

Лыжная подготовка. Правила поведения на занятиях лыжной подготовкой. Упражнения на лыжах: передвижение двухшажным попеременным ходом; спуск с небольшого склона в основной стойке; торможение лыжными палками на учебной трассе и падением на бок во время спуска.

Лёгкая атлетика. Правила поведения на занятиях лёгкой атлетикой. Броски малого мяча в неподвижную мишень разными способами из положения стоя, сидя и лёжа. Разнообразные сложнокоординированные прыжки толчком одной ногой и двумя ногами с места, в движении в разных направлениях, с разной амплитудой и траекторией полёта. Прыжок в высоту с прямого разбега. Ходьба по гимнастической скамейке с изменением скорости и направления движения. Беговые сложнокоординационные упражнения: ускорения из разных исходных положений; змейкой; по кругу; обеганием предметов; с преодолением небольших препятствий.

Подвижные игры. Подвижные игры с техническими приёмами спортивных игр (баскетбол, футбол).

*Прикладно-ориентированная физическая культура.* Подготовка к соревнованиям по комплексу ГТО. Развитие основных физических качеств средствами подвижных и спортивных игр.

## **3 КЛАСС**

**Знания о физической культуре.** Из истории развития физической культуры у древних народов, населявших территорию России. История появления современного

спорта.

**Способы самостоятельной деятельности.** Виды физических упражнений, используемых на уроках физической культуры: общеразвивающие, подготовительные, соревновательные, их отличительные признаки и предназначение. Способы измерения пульса на занятиях физической культурой (наложение руки под грудь). Дозировка нагрузки при развитии физических качеств на уроках физической культуры. Дозирование физических упражнений для комплексов физкультурминутки и утренней зарядки. Составление графика занятий по развитию физических качеств на учебный год.

**Физическое совершенствование. Оздоровительная физическая культура.** Закаливание организма при помощи обливания под душем. Упражнения дыхательной и зрительной гимнастики, их влияние на восстановление организма после умственной и физической нагрузки.

**Спортивно-оздоровительная физическая культура.** Гимнастика с основами акробатики. Строевые упражнения в движении противходом; перестроении из колонны по одному в колонну по три, стоя на месте и в движении. Упражнения в лазании по канату в три приёма. Упражнения на гимнастической скамейке в передвижении стилизованными способами ходьбы: вперёд, назад, с высоким подниманием колен и изменением положения рук, приставным шагом правым и левым боком. Передвижения по наклонной гимнастической скамейке: равномерной ходьбой с поворотом в разные стороны и движением руками; приставным шагом правым и левым боком.

Упражнения в передвижении по гимнастической стенке: ходьба приставным шагом правым и левым боком по нижней жерди; лазанье разноимённым способом. Прыжки через скакалку с изменяющейся скоростью вращения на двух ногах и поочерёдно на правой и левой ноге; прыжки через скакалку назад с равномерной скоростью. Ритмическая гимнастика: стилизованные наклоны и повороты туловища с изменением положения рук; стилизованные шаги на месте в сочетании с движением рук, ног и туловища. Упражнения в танцах галоп и полька.

Лёгкая атлетика. Прыжок в длину с разбега, способом согнув ноги. Броски набивного мяча из-за головы в положении сидя и стоя на месте. Беговые упражнения скоростной и координационной направленности: челночный бег; бег с преодолением препятствий; с ускорением и торможением; максимальной скоростью на дистанции 30 м.

Лыжная подготовка. Передвижение одновременным двухшажным ходом. Упражнения в поворотах на лыжах переступанием стоя на месте и в движении. Торможение плугом.

Плавательная подготовка. Правила поведения в бассейне. Виды современного спортивного плавания: кроль на груди и спине; брас. Упражнения ознакомительного плавания: передвижение по дну ходьбой и прыжками; погружение в воду и всплытие; скольжение на воде. Упражнения в плавании кролем на груди.

Подвижные и спортивные игры. Подвижные игры на точность движений с приёмами спортивных игр и лыжной подготовки. Баскетбол: ведение баскетбольного мяча; ловля и передача баскетбольного мяча. Волейбол: прямая нижняя подача; приём и передача мяча снизу двумя руками на месте и в движении. Футбол: ведение футбольного мяча; удар по неподвижному футбольному мячу.

**Прикладно-ориентированная физическая культура.** Развитие основных физических качеств средствами базовых видов спорта. Подготовка к выполнению нормативных требований комплекса ГТО.

## 4 КЛАСС

**Знания о физической культуре.** Из истории развития физической культуры в России.

Развитие национальных видов спорта в России.

**Способы самостоятельной деятельности.** Физическая подготовка. Влияние занятий физической подготовкой на работу организма. Регулирование физической нагрузки по пульсу на самостоятельных занятиях физической подготовкой. Определение тяжести нагрузки на самостоятельных занятиях физической подготовкой по внешним признакам и самочувствию. Определение возрастных особенностей физического развития и физической подготовленности посредством регулярного наблюдения. Оказание первой помощи при травмах во время самостоятельных занятий физической культурой.

**Физическое совершенствование.** *Оздоровительная физическая культура.* Оценка состояния осанки, упражнения для профилактики её нарушения (на расслабление мышц спины и профилактику сутулости). Упражнения для снижения массы тела за счёт упражнений с высокой активностью работы больших мышечных групп. Закаливающие процедуры: купание в естественных водоёмах; солнечные и воздушные процедуры.

*Спортивно-оздоровительная физическая культура.* Гимнастика с основами акробатики. Предупреждение травматизма при выполнении гимнастических и акробатических упражнений. Акробатические комбинации из хорошо освоенных упражнений. Опорный прыжок через гимнастического козла с разбега способом напрыгивания. Упражнения на низкой гимнастической перекладине: висы и упоры, подъём переворотом. Упражнения в танце «Леткенка».

Лёгкая атлетика. Предупреждение травматизма во время выполнения легкоатлетических упражнений. Прыжок в высоту с разбега перешагиванием. Технические действия при беге по легкоатлетической дистанции: низкий старт; стартовое ускорение, финиширование. Метание малого мяча на дальность стоя на месте.

Лыжная подготовка. Предупреждение травматизма во время занятий лыжной подготовкой. Упражнения в передвижении на лыжах одновременным одношажным ходом.

Плавательная подготовка. Предупреждение травматизма во время занятий плавательной подготовкой. Упражнения в плавании кролем на груди; ознакомительные упражнения в плавании кролем на спине.

Подвижные и спортивные игры. Предупреждение травматизма на занятиях подвижными играми. Подвижные игры общефизической подготовки. Волейбол: нижняя боковая подача; приём и передача мяча сверху; выполнение освоенных технических действий в условиях игровой деятельности. Баскетбол: бросок мяча двумя руками от груди с места; выполнение освоенных технических действий в условиях игровой деятельности. Футбол: остановки катящегося мяча внутренней стороной стопы; выполнение освоенных технических действий в условиях игровой деятельности.

*Прикладно-ориентированная физическая культура.* Упражнения физической подготовки на развитие основных физических качеств. Подготовка к выполнению нормативных требований комплекса ГТО.

## **Планируемые результаты освоения учебного предмета «ФИЗИЧЕСКАЯ КУЛЬТУРА»**

### **ЛИЧНОСТНЫЕ РЕЗУЛЬТАТЫ**

Личностные результаты освоения учебного предмета «Физическая культура» на

уровне начального общего образования достигаются в единстве учебной и воспитательной деятельности организации в соответствии с традиционными российскими социокультурными и духовно- нравственными ценностями, принятыми в обществе правилами и нормами поведения и способствуют процессам самопознания, самовоспитания и саморазвития, формирования внутренней позиции личности.

Личностные результаты должны отражать готовность обучающихся руководствоваться ценностями и приобретение первоначального опыта деятельности на их основе:

- становление ценностного отношения к истории и развитию физической культуры народов России, осознание её связи с трудовой деятельностью и укреплением здоровья человека;

- формирование нравственно-этических норм поведения и правил межличностного общения во время подвижных игр и спортивных соревнований, выполнения совместных учебных заданий;

- проявление уважительного отношения к соперникам во время соревновательной деятельности, стремление оказывать первую помощь при травмах и ушибах;

- уважительное отношение к содержанию национальных подвижных игр, этнокультурным формам и видам соревновательной деятельности;

- стремление к формированию культуры укрепления и сохранения здоровья, развитию физических качеств и освоение физических упражнений оздоровительной, спортивной и прикладной направленности, формированию основ и соблюдения правил здорового образа жизни;

- проявление интереса к исследованию индивидуальных особенностей физического развития и физической подготовленности, влияния занятий физической культурой и спортом на их показатели.

### **МЕТАПРЕДМЕТНЫЕ РЕЗУЛЬТАТЫ**

Метапредметные результаты отражают достижения учащихся в овладении познавательными, коммуникативными и регулятивными универсальными учебными действиями, умения их использовать в практической деятельности. Метапредметные результаты формируются на протяжении каждого года обучения.

По окончании **первого года обучения** учащиеся научатся:

#### *Познавательные УУД:*

- находить общие и отличительные признаки в передвижениях человека и животных;
- устанавливать связь между бытовыми движениями древних людей и физическими упражнениями из современных видов спорта;
- сравнивать способы передвижения ходьбой и бегом, находить между ними общие и отличительные признаки;
- выявлять признаки правильной и неправильной осанки, приводить возможные причины её нарушений;

#### *Коммуникативные УУД:*

- воспроизводить названия разучиваемых физических упражнений и их исходные положения;
- высказывать мнение о положительном влиянии занятий физической культурой, оценивать влияние гигиенических процедур на укрепление здоровья;
- управлять эмоциями во время занятий физической культурой и проведения подвижных игр, соблюдать правила поведения и положительно относиться к замечаниям других учащихся учителя;
- обсуждать правила проведения подвижных игр, обосновывать объективность определения победителей;

#### *Регулятивные УУД:*

- выполнять комплексы физкультминуток, утренней зарядки, упражнений по профилактике нарушения и коррекции осанки;
- выполнять учебные задания по обучению новым физическим упражнениям и развитию физических качеств;
- проявлять уважительное отношение к участникам совместной игровой и соревновательной деятельности.

По окончании **второго года обучения** учащиеся научатся:

#### *Познавательные УУД:*

- характеризовать понятие «физические качества», называть физические качества и определять их отличительные признаки;
- понимать связь между закаливающими процедурами и укреплением здоровья;
- выявлять отличительные признаки упражнений на развитие разных физических качеств, приводить примеры и демонстрировать их выполнение;
- обобщать знания, полученные в практической деятельности, составлять индивидуальные комплексы упражнений физкультминуток и утренней зарядки, упражнений на профилактику нарушения осанки;
- вести наблюдения за изменениями показателей физического развития и физических качеств, проводить процедуры их измерения;

#### *Коммуникативные УУД:*

- объяснять назначение упражнений утренней зарядки, приводить соответствующие примеры её положительного влияния на организм школьников (в пределах изученного);
- исполнять роль капитана и судьи в подвижных играх, аргументированно высказывать суждения о своих действиях и принятых решениях;
- делать небольшие сообщения по истории возникновения подвижных игр и спортивных соревнований, планированию режима дня, способам измерения показателей физического развития и физической подготовленности;

#### *Регулятивные УУД:*

- соблюдать правила поведения на уроках физической культуры с учётом их учебного содержания, находить в них различия (легкоатлетические, гимнастические и игровые уроки, занятия лыжной и плавательной подготовкой);
- выполнять учебные задания по освоению новых физических упражнений и развитию физических качеств в соответствии с указаниями и замечаниями учителя;
- взаимодействовать со сверстниками в процессе выполнения учебных заданий, соблюдать культуру общения и уважительного обращения к другим учащимся;
- контролировать соответствие двигательных действий правилам подвижных игр, проявлять эмоциональную сдержанность при возникновении ошибок.

По окончании **третьего года обучения** учащиеся научатся:

#### *Познавательные УУД:*

- понимать историческую связь развития физических упражнений с трудовыми действиями, приводить примеры упражнений древних людей в современных спортивных соревнованиях;
- объяснять понятие «дозировка нагрузки», правильно применять способы её регулирования на занятиях физической культурой;

- понимать влияние дыхательной и зрительной гимнастики на предупреждение развития утомления при выполнении физических и умственных нагрузок;
- обобщать знания, полученные в практической деятельности, выполнять правила поведения на уроках физической культуры, проводить закаливающие процедуры, занятия по предупреждению нарушения осанки;
- вести наблюдения за динамикой показателей физического развития и физических качеств в течение учебного года, определять их приросты по учебным четвертям (триместрам);

*Коммуникативные УУД:*

- организовывать совместные подвижные игры, принимать в них активное участие с соблюдением правил и норм этического поведения;
- правильно использовать строевые команды, названия упражнений и способов деятельности во время совместного выполнения учебных заданий;
- активно участвовать в обсуждении учебных заданий, анализе выполнения физических упражнений и технических действий из осваиваемых видов спорта;
- делать небольшие сообщения по результатам выполнения учебных заданий, организации проведения самостоятельных занятий физической культурой;

*Регулятивные УУД:*

- контролировать выполнение физических упражнений, корректировать их на основе сравнения с заданными образцами;
- взаимодействовать со сверстниками в процессе учебной и игровой деятельности, контролировать соответствие выполнения игровых действий правилам подвижных игр;
- оценивать сложность возникающих игровых задач, предлагать их совместное коллективное решение.

По окончанию **четвёртого года обучения** учащиеся научатся:

*Познавательные УУД:*

- сравнивать показатели индивидуального физического развития и физической подготовленности с возрастными стандартами, находить общие и отличительные особенности;
- выявлять отставание в развитии физических качеств от возрастных стандартов, приводить примеры физических упражнений по их устранению;
- объединять физические упражнения по их целевому предназначению: на профилактику нарушения осанки, развитие силы, быстроты и выносливости;

*Коммуникативные УУД:*

- взаимодействовать с учителем и учащимися, воспроизводить ранее изученный материал, отвечать на вопросы в процессе учебного диалога;
- использовать специальные термины и понятия в общении с учителем и учащимися, применять термины при обучении новым физическим упражнениям, развитии физических качеств;
- оказывать посильную первую помощь во время занятий физической культурой;

*Регулятивные УУД:*

- выполнять указания учителя, проявлять активность и самостоятельность при выполнении учебных заданий;
- самостоятельно проводить занятия на основе изученного материала и с учётом собственных интересов;
- оценивать свои успехи в занятиях физической культурой, проявлять стремление к развитию физических качеств, выполнению нормативных требований



комплекса ГТО.

## **ПРЕДМЕТНЫЕ РЕЗУЛЬТАТЫ**

Предметные результаты отражают достижения учащихся в овладении основами содержания учебного предмета «Физическая культура»: системой знаний, способами самостоятельной деятельности, физическими упражнениями и техническими действиями из базовых видов спорта. Предметные результаты формируются на протяжении каждого года обучения.

### **1 класс**

К концу обучения в первом классе обучающийся научится:

- приводить примеры основных дневных дел и их распределение в индивидуальном режиме дня;
- соблюдать правила поведения на уроках физической культурой, приводить примеры подбора одежды для самостоятельных занятий;
- выполнять упражнения утренней зарядки и физкультминуток;
- анализировать причины нарушения осанки и демонстрировать упражнения по профилактике её нарушения;
- демонстрировать построение и перестроение из одной шеренги в две и в колонну по одному; выполнять ходьбу и бег с равномерной и изменяющейся скоростью передвижения;
- демонстрировать передвижения стилизованным гимнастическим шагом и бегом, прыжки на месте с поворотами в разные стороны и в длину толчком двумя ногами;
- передвигаться на лыжах ступающим и скользящим шагом (без палок);
- играть в подвижные игры с общеразвивающей направленностью.

### **2 класс**

К концу обучения во втором классе обучающийся научится:

- демонстрировать примеры основных физических качеств и высказывать своё суждение об их связи с укреплением здоровья и физическим развитием;
- измерять показатели длины и массы тела, физических качеств с помощью специальных тестовых упражнений, вести наблюдения за их изменениями;
- выполнять броски малого (теннисного) мяча в мишень из разных исходных положений и разными способами, демонстрировать упражнения в подбрасывании гимнастического мяча правой и левой рукой, перебрасывании его с руки на руку, перекачиванию;
- демонстрировать танцевальный хороводный шаг в совместном передвижении;
- выполнять прыжки по разметкам на разное расстояние и с разной амплитудой; в высоту с прямого разбега;
- передвигаться на лыжах двухшажным переменным ходом; спускаться с пологого склона и тормозить падением;
- организовывать и играть в подвижные игры на развитие основных физических качеств, с использованием технических приёмов из спортивных игр;
- выполнять упражнения на развитие физических качеств.

### **3 класс**

К концу обучения в третьем классе обучающийся научится:

- соблюдать правила во время выполнения гимнастических и акробатических упражнений; легкой атлетической, лыжной, игровой и плавательной подготовки;
- демонстрировать примеры упражнений общеразвивающей, подготовительной и соревновательной направленности, раскрывать их целевое предназначение на занятиях физической культурой;
- измерять частоту пульса и определять физическую нагрузку по её значениям с помощью таблицы стандартных нагрузок;
- выполнять упражнения дыхательной и зрительной гимнастики, объяснять их

связь спредупреждением появления утомления;

- выполнять движение противоходом в колонне по одному, перестраиваться из колонны по одному в колонну по три на месте и в движении;

- выполнять ходьбу по гимнастической скамейке с высоким подниманием колен и изменением положения рук, поворотами в правую и левую сторону; двигаться приставным шагом левым и правым боком, спиной вперёд;

- передвигаться по нижней жерди гимнастической стенки приставным шагом в правую и левую сторону; лазать разноимённым способом;

- демонстрировать прыжки через скакалку на двух ногах и попеременно на правой и левой ноге;

- демонстрировать упражнения ритмической гимнастики, движения танцев галоп и полька;

- выполнять бег с преодолением небольших препятствий с разной скоростью, прыжки в длину с разбега способом согнув ноги, броски набивного мяча из положения сидя и стоя;

- передвигаться на лыжах одновременным двухшажным ходом, спускаться с пологого склона в стойке лыжника и тормозить плугом;

- выполнять технические действия спортивных игр: баскетбол (ведение баскетбольного мяча на месте и в движении); волейбол (приём мяча снизу и нижняя передача в парах); футбол (ведение футбольного мяча змейкой).

- выполнять упражнения на развитие физических качеств, демонстрировать приросты в их показателях.

#### **4 класс**

К концу обучения в четвёртом классе обучающийся научится:

- объяснять назначение комплекса ГТО и выявлять его связь с подготовкой к труду и защите Родины;

- осознавать положительное влияние занятий физической подготовкой на укрепление здоровья, развитие сердечно-сосудистой и дыхательной систем;

- приводить примеры регулирования физической нагрузки по пульсу при развитии физических качеств: силы, быстроты, выносливости и гибкости;

- приводить примеры оказания первой помощи при травмах во время самостоятельных занятий физической культурой и спортом; характеризовать причины их появления на занятиях гимнастикой и лёгкой атлетикой, лыжной и плавательной подготовкой;

- проявлять готовность оказать первую помощь в случае необходимости;

- демонстрировать акробатические комбинации из 5—7 хорошо освоенных упражнений (с помощью учителя);

- демонстрировать опорный прыжок через гимнастического козла с разбега способом напрыгивания;

- демонстрировать движения танца «Летка-енка» в групповом исполнении под музыкальное сопровождение;

- выполнять прыжок в высоту с разбега перешагиванием;

- выполнять метание малого (теннисного) мяча на дальность;

- демонстрировать проплывание учебной дистанции кролем на груди или кролем на спине (по выбору учащегося);

- выполнять освоенные технические действия спортивных игр баскетбол, волейбол и футбол в условиях игровой деятельности;

- выполнять упражнения на развитие физических качеств, демонстрировать приросты в их показателях.